

# MBU - Rådmandsmøde (Rådmandsmøde)

06-06-2023 13:00 - 15:15

Rådhuset, rådmandskontoret

---

## Information:

### Deltagere:

Helle Bach Lauridsen  
Jette Bjørn Hansen  
Lisbeth Schmidt Andersen (afbud)  
Nikolaj Harbjerg  
Ole Kiil Jacobsen  
Rasmus Ellermann-Aarslev  
Stefan Møller Christiansen (afbud)  
Susanne Holst (afbud)  
Mia Brix Jensen  
Tanja Nyborg  
Thomas Medom

Pkt. 2: Tid: 20 min. Deltagere: Helle Klinge & Louise Heltborg Budde

Pkt. 3: Tid: 10 min. Deltagere: Tina Brøner Grimm

Pkt. 4: Tid: 15 min. Deltagere: Ninna Elisabeth Holm og Tinne Grangaard Nyby

Pkt. 7: Tid: 10 min. Deltagere: Ninna Elisabeth Holm

Pkt. 8: Tid: 10 min. Deltagere: Ann Olivia Keblovzki og Nicolas Madsen

Pkt. 9: Tid: 15 min. Deltagere: Stine Fiedler Røge og Karen Marie Overgaard

Pkt. 10: Tid: 25 min. Deltagere: Helle Mølgaard, Mette Søbjerg og Birgit Møller

Pkt. 11: Tid: 10 min. Deltagere: Birgit Møller

## Indhold

Punkt 1: Godkendelse af referat .....	1
Punkt 2: Procedure for orientering af direktør, rådmand og børn og unge udvalg om resultat af tilsyn i dagtilbud (OKJ) .....	2
Punkt 3: Lukning af saunaer (NH) .....	3
Punkt 4: Småbørns- og skoleprognose 2023 (NH) .....	4
Punkt 5: Forberedelse til byrådsmødet d. 7. juni 2023 .....	5
Punkt 6: Evt. ....	5

## **Punkt 1: Godkendelse af referat**

## MBU - Rådmandsmøde (Rådmandsmøde)

31-05-2023 09:15 - 10:15

Teams møde

---

**Information:**

**Deltagere:**

Helle Bach Lauridsen  
Jette Bjørn Hansen  
Karina Møller (afbud)  
Lisbeth Schmidt Andersen (afbud)  
Nikolaj Harbjerg  
Ole Kiil Jacobsen  
Rasmus Ellermann-Aarslev  
Stefan Møller Christiansen (afbud)  
Susanne Holst (afbud)  
Mia Brix Jensen  
Tanja Nyborg  
Thomas Medom

Pkt. 2: Tid 5 min.

Pkt. 5: Tid: 10 min. Deltagere: Mette Søberg og Lone Deleuran

Pkt. 6: Tid: 15 min. Deltagere: Stine Jepsen

## Indhold

Punkt 1: Godkendelse af referat .....	1
Beslutning for Punkt 1: Godkendelse af referat .....	1
Punkt 2: Undersøgelse af de særlige tilbud (HBL) .....	1
Beslutning for Punkt 2: Undersøgelse af de særlige tilbud (HBL) .....	1
Punkt 3: Forberedelse til Børn og Unge-udvalgs møde d. 31. maj 2023 .....	1
Beslutning for Punkt 3: Forberedelse til Børn og Unge-udvalgs møde d. 31. maj 2023 .....	2
Punkt 4: Evt. ....	2
Beslutning for Punkt 4: Evt. ....	2

## **Punkt 1: Godkendelse af referat**

### **Beslutning for Punkt 1: Godkendelse af referat**

Referatet blev godkendt

## **Punkt 2: Undersøgelse af de særlige tilbud (HBL)**

Tid: 5 min.

### **Beslutning for Punkt 2: Undersøgelse af de særlige tilbud (HBL)**

Forvaltningschef Helle Bach Lauridsen har sat punktet på dagsordenen med henblik på, at rådmanden orienteres om resultaterne af undersøgelsen.

Det indstilles, at rådmanden

- 1) Tager resultaterne fra undersøgelsen af de særlige tilbud til efterretning
- 2) Tager anbefalingerne til efterretning

#### **Bemærkninger**

Helle Bach Lauridsen fremlagde sagen og nævnte i den forbindelse, at der ved drøftelserne i chefteamet blev gjort opmærksom på, at flere af anbefalingerne kan sættes i spil også i andre sammenhænge. Det blev desuden nævnt at modtagelsen i HMU var meget positiv.

Rådmanden kvitterede for et flot og solidt arbejde.

Der var særlig opmærksomhed på opfølgningen omkring vold og trusler på Stensagerskolen, som kalder på opmærksomhed. Her bør sættes hurtigt ind.

#### **Beslutning**

Undersøgelsen og anbefalingerne blev taget til efterretning med bemærkningen om Stensagerskolen.

Det blev desuden besluttet, at en ny status sættes på rådmandsmødet, når indsatserne har været i gang en tid og der (forhåbentlig) kan spores fremdrift.

**Opfølgning: HBL**

## **Punkt 3: Forberedelse til Børn og Unge-udvalgs møde d. 31. maj 2023**

#### **Dagsorden:**

1. Referat fra udvalgsmødet d. 17. maj 2023
2. Organisering af Børn og Unge

3. Ny ledelsesstruktur for UngiAarhus
4. Børneliv i Aarhus - oplæg til politisk drøftelse
5. Vold mellem børn
6. Skriftlige orienteringer
7. Sager på vej
8. Evt.

### **Beslutning for Punkt 3: Forberedelse til Børn og Unge-udvalgs møde d. 31. maj 2023**

Mødets blev drøftet.

### **Punkt 4: Evt.**

### **Beslutning for Punkt 4: Evt.**

Intet til referat

**Punkt 2: Procedure for orientering af direktør, rådmand og børn og unge udvalg om resultat af tilsyn i dagtilbud (OKJ)**

Tid: 20 min. Deltagere: Helle Klinge & Louise Heltborg Budde



## Beslutningsmemo

30. maj 2023  
Side 1 af 4

Emne **Procedurer for orientering i forbindelse med tilsyn, herunder skærpet tilsyn, i dagtilbud**  
Til Rådmand

Aarhus Kommune  
Sagsbehandler: Louise Heltborg  
Budde  
Email: [lohebu@aarhus.dk](mailto:lohebu@aarhus.dk)  
Direkte telefon: 30526873

### 1. Hvorfor fremsendes forslaget?

Som opfølgning på drøftelse af vurdering af kvaliteten af de pædagogiske læringsmiljøer på rådmandsmøde den 21. februar 2023 sætter forvaltningschef Ole Kiil Jacobsen punkt om procedurer for håndtering og orientering af direktør, rådmand og børn og unge udvalg i forbindelse med tilsyn, herunder skærpet tilsyn, på dagsordenen til drøftelse og godkendelse.

Sag: EMN-2023-001099

### 2. Indstilling – hvad skal der tages stilling til?

Det indstilles, at rådmanden

- drøfter og godkender forslag til procedure for orientering af rådmand og børn- og ungeudvalg om vurderingen af kvaliteten af læringsmiljøerne i forbindelse med tilsyn, herunder iværksættelse af skærpet tilsyn, i dagtilbud.

### 3. Hvilke ændringer indebærer forslaget?

I forbindelse med udmøntningen af lovgivning om tilsyn i dagtilbud i Aarhus Kommune gennemfører forvaltningen uvildige tilsyn i form af en uanmeldt observation og et anmeldt tilsynsmøde i alle dagtilbudsafdelinger (og dagplejen) inden for en toårig kadence. Det uvildige tilsyn munder ud i en tilsynsrapport med dokumentation for vurderingen af kvaliteten.

Kvaliteten vurderes overordnet med kategorierne "fasthold pædagogisk praksis", "juster pædagogisk praksis", "ændr pædagogisk praksis". Hvis tilsynet medfører en bekymring eller en alvorlig bekymring for kvaliteten iværksættes et skærpet tilsyn. Ved alvorlig bekymring gennemføres en ny observation og tilsynsmøde jf. handleplanen, som munder ud i en ny vurdering og tilsynsrapport, som kan erstatte den rapport, som peger på bekymringer i kvaliteten og er anledningen til iværksættelse af skærpet tilsyn.

I tilsynsrapporten vil det fremgå, hvad der giver anledning til bekymring og tiltag, som ledelsen i dagtilbuddet skal iværksætte for at rette op på

kvaliteten. Afhængig af bekymringens karakter understøtter konsulenter fra fællesfunktionerne ledelsens arbejde med udviklingen af kvaliteten.

30. maj 2023  
Side 2 af 4

I forbindelse med vurdering af en bekymring for kvaliteten af det pædagogiske læringsmiljø vil der fortsat kunne være elementer i vurderingen af kvaliteten, som falder i kategorierne "fasthold", "juster", eller "ændr".

Et skærpet tilsyn afspejler en vurdering af, at der er behov for ekstra opmærksomhed og hjælp fra ledelsen og evt. fællesfunktionerne til udvikling af kvaliteten af de pædagogiske læringsmiljøer.

I den nationale undersøgelse af kvalitet er der 3 dagtilbud, som vurderes at have ringe kvalitet i de pædagogiske læringsmiljøer. Under antagelsen om at ringe kvalitet vil medføre en bekymring for kvaliteten og dermed et skærpet tilsyn, betyder det omregnet til Aarhus Kommune, at der vil være bekymring for kvaliteten i cirka 20 afdelinger i Aarhus Kommune inden for en toårig kadence, svarende til cirka 1 om måneden i den periode tilsynet løber.

De overordnede procedurer er besluttet af byrådet den 8. juni 2023. Nedenfor beskrives udmøntningen og arbejdsgangene:

I forbindelse med skærpet tilsyn ved en bekymring skal dagtilbudsledelsen udarbejde en redegørelse. Redegørelsen indeholder følgende:

- Dagtilbudsledelsen perspektiver på de forhold, der giver anledning til bekymring.
- Tilsynsrapportens vurdering af forhold, som skal forbedres i læringsmiljøerne.
- Tiltag som dagtilbuddet iværksætter for at udbedre forhold, der giver anledning til bekymring og skærpet tilsyn.
- Tegn i læringsmiljøet på at tiltagene forbedrer kvaliteten.
- Tidsplan for arbejdet med tiltagene.
- Dato for opfølgingsmøde med tilsynsførende dagtilbudskonsulent.

#### Dagtilbudslederen

- Dagtilbudslederen kontaktes af dagtilbudskonsulenten, hvis observationen giver anledning til en bekymring.
- Dagtilbudslederen modtager efter tilsynsmødet tilsynsrapporten med påbud om iværksættelse af skærpet tilsyn. Dagtilbudskonsulenten orienterer også kommunikation.

- Dagtilbudslederen udarbejder i samarbejde med den pædagogiske leder redegørelse for arbejdet med forhold, der giver anledning til bekymring for kvaliteten af de pædagogiske læringsmiljøer
- Dagtilbudslederen aftaler møde for opfølgning på redegørelsen med den tilsynsførende dagtilbudskonsulent.
- Dagtilbudslederen følger løbende op på arbejdet med kvaliteten af de pædagogiske læringsmiljøer og udbedring af forhold der giver anledning til skærpet tilsyn med den pædagogiske leder.

30. maj 2023  
Side 3 af 4

#### Børn og unge-chef

- Børn og unge-chefen orienteres om det samlede resultat af tilsynet på tværs af afdelinger i et dagtilbud, når alle tilsyn i afdelingerne i et dagtilbud er gennemført.
- Børn og unge-chefen orienteres, når der er bekymring for kvaliteten og der skal iværksættes et skærpet tilsyn. Børn og unge-chefen modtager tilsynsrapport og ledelsens redegørelse.
- I forbindelse med en alvorlig bekymring godkender børn- og ungechefen handleplanen.
- Børn og unge-chefen følger løbende op på arbejdet med kvaliteten og udbedringen af forhold, som giver anledning til bekymring, med dagtilbudslederen.
- Børn og unge-chefen orienterer direktør, når det uvildige tilsyn giver anledning til en alvorlig bekymring for kvaliteten af de pædagogiske læringsmiljøer.

#### Direktør og rådmand

- Direktør og rådmand orienteres hvert halve år om status for vurderingen af kvaliteten af de pædagogiske læringsmiljøer, herunder status for iværksættelse af skærpet tilsyn. Orienteringen indeholder en opsamling på tiltag, der er iværksat for at forbedre kvaliteten i forbindelse med de skærpede tilsyn.
- Når det uvildige tilsyn giver anledning til en alvorlig bekymring, orienteres direktør og rådmand med henblik på at vurdere, om sagen giver anledning til en særskilt orientering af børn og ungeudvalg.

#### Børn og unge-udvalg

- Udvalget orienteres hvert halve år skriftligt om status for vurderingen af kvaliteten i dagtilbuddene i forbindelse med det uvildige tilsyn. Orienteringen indeholder en opsamling på tiltag, der er iværksat for at forbedre kvaliteten i forbindelse med de skærpede tilsyn.

- Byrådsbehandling af kvaliteten på dagtilbudsområdet hvert andet år tager afsæt i mønstre i vurderingen af kvaliteten i forbindelse med det uvildige tilsyn på tværs af dagtilbuddene.

30. maj 2023  
Side 4 af 4

#### **Procedure i MSB**

I forbindelse med kritiske hændelser i MSB orienteres kommunikationsafdelingen, relevante kontor- og stabschefer, relevant forvaltningschef samt direktør. I relevante tilfælde orienteres chefgruppe og rådmand. Orienteringerne sker i umiddelbar forlængelse af den kritiske hændelse.

#### **Procedure i MSO**

Styrelsen for patientsikkerhed gennemfører uanmeldt, uvildigt tilsyn ved stikprøve. Der iværksættes skærpet tilsyn ved bekymringer. Ved skærpet tilsyn bliver der givet påbud, der skal rettes op på inden for en bestemt periode. Efter periodens udløb gennemfører Styrelsen for patientsikkerhed endnu et uanmeldt tilsyn. Såfremt der er rettet op på kvaliteten, ophæves påbuddene, og de fjernes fra tilbuddets hjemmeside.

Forvaltningen udarbejder en årsrapportering på baggrund af resultaterne af tilsynet fra Styrelsen for patientsikkerhed en gang årligt til direktør, rådmand og udvalg.

#### **4. Økonomiske konsekvenser af forslaget**

Forslaget lægger ikke op til yderligere ressourceforbrug i forbindelse med det uvildige tilsyn, der er besluttet af byrådet den 8. juni 2023.

#### **5. Videre proces og kommunikation**

Udvalg orienteres skriftligt om arbejds gange og procedurer for orientering om resultat af tilsynet.

Første status for det uvildige tilsyn sendes til direktør, rådmand og Børn og unge-udvalg i september 2023.

PUF og Kommunikation udarbejder en kommunikationsplan for dagtilbud, hvor der iværksættes skærpet tilsyn.

Procedurerne for orientering af direktør, rådmand og Børn og unge- udvalg evalueres i forbindelse med den samlede evaluering af rammen primo 2025.

### **Punkt 3: Lukning af saunaer (NH)**

Tid: 10 min. Deltagere: Tina Bröner Grimm



1. juni 2023  
Side 1 af 2

## Beslutningsmemo

Emne **Lukning af saunaer i sommerperioden (under forudsætning af normal drift)**  
Til Rådmandsmøde, juni 2023

**BØRN OG UNGE**  
Økonomi og Administration  
Aarhus Kommune

### 1. Hvorfor fremsendes forslaget?

Forvaltningschef Nikolaj Harbjerg har sat forslaget på dagsorden, med henblik på afklaring af Børn og Unges holdning til en lukkeperiode i skolernes saunaer.

**Planlægning**  
Grøndalsvej 2  
8260 Viby J

### 2. Indstilling – hvad skal der tages stilling til?

Det indstilles:

- At Børn og Unge tilslutter sig Sport og Fritids forslag om at indføre en fast lukkeperiode i skolernes saunaer fra og med juni til og med august (under forudsætning af normal drift der ikke er påvirket af den nuværende energikrise).

Telefon: 28 35 26 00  
Direkte telefon: 23 37 66 99

Direkte e-mail:  
tibr@aarhus.dk

Sagsbehandler:  
Tina Brøner Grimm

### 3. Hvilke ændringer indebærer forslaget?

I forlængelse af regeringens, Danske Regioners og KLs beslutning om energibesparelser i det offentlige vedtog Magistraten i Aarhus Kommune den 19. september 2022 en række spareinitiativer. På Børn og Unge-området omfattede dette bl.a. skoler, herunder svømmehaller, fritids- og sportsanlæg samt biblioteker og kulturbygninger placeret på eller i sammenhæng med skoler. Et af elementerne heri var lukning af skolernes saunaer.

EMN-2022-511022

I februar 2023 besluttede Sport og Fritid at genåbne de kommunale svømmehallers saunaer (Ingerslev Boulevard, Lyseng, Spanien og Gellerup-badet) – dog kun i den offentlige åbningstid. Uden for den offentlige åbningstid er de slukket for også at imødekomme sparekrav i det seneste budgetforlig.

Sport og Fritid er nu i gang med at undersøge, hvordan sparekravet kan realiseres fremadrettet. Det pointeres, at der er tale om den fremadrettede praksis, når Aarhus Kommune igen er i normal drift og ikke længere er påvirket af en energikrise. Indtil videre ses der på følgende tre muligheder:

- Forslag 1: Lukning af saunaer uden for den offentlige åbningstid
- Forslag 2: Brugerbetaling for foreninger, der benytter sauna uden for den offentlige åbningstid
- Forslag 3: Saunaerne er åbne for alle men med en fast lukkeperiode fra og med juni til og med august



Sport og Fritid forventes at lægge op til en anbefaling af forslag 3 og spørger, om Børn og Unge kan lægge sig op af den samme anbefaling mhp. at kommunen fremstår samordnet og koordineret ift. tilbud til borgerne.

1. juni 2023  
Side 2 af 2

I Børn og Unge er saunaerne ved skolernes svømmehaller under normale omstændigheder (dvs. uden energikrise) tændt ift. lokale behov og fritidsbrugernes anvendelse. Det vil sige, at de som udgangspunkt er tændt, når der er åbent for de lokale svømmeklubber og/eller for offentligheden. På de fleste skoler er svømmehallen lukket i skolernes sommerferie, men på nogle skoler afholder de lokale svømmeklubber sommerferieaktiviteter som Aqua Camps og lignende i nogle af ugerne, hvor svømmehal og sauna er åbne.

Hvis Børn og Unge tilslutter sig forslag 3, jf. ovenfor, vil det betyde en udvidelse af perioden, hvor skolernes saunaer er lukkede. Børn og voksne i de lokale svømmeklubber vil således ikke kunne benytte saunaerne i sommermånederne – heller ikke i forbindelse med særlige sommerferieaktiviteter og lignende.

Det understreges, at for nuværende er saunaerne ved skolernes svømmehaller permanent lukket. Dette skyldes, at der ikke er ændret i de nationale anbefalinger om at spare på energien, og Energistyrelsen melding er fortsat, at der er risiko for, at der opstår mangel på gas i vinteren 2023/24 og dermed også mangel på både strøm og varme. Magistraten bekræftede således på sit møde den 17. april 2023, at Aarhus Kommune fortsat vil følge anbefalingerne fra KL og Energistyrelsen og bakke op om de nationale myndigheders bestræbelser på at sikre en stabil energiforsyning.

#### **4. Økonomiske konsekvenser af forslaget**

En udvidet lukkeperiode for saunaerne på skolerne vil som udgangspunkt betyde et reduceret elforbrug med deraf følgende udgift. Hvor stor besparelsen er, afhænger af den konkrete praksis på hver enkelt skole, hvorfor der vanskeligt kan estimeres noget herom.

#### **5. Videre proces og kommunikation**

Hvis der beslutes en lukkeperiode i saunaerne på skolerne, skal skolerne med svømmehaller orienteres herom. Dette kan ske via Ugepakken eller alternativt pr. mail, da det kun er en mindre andel af skolerne, der har svømmehal/sauna.

## **Punkt 4: Småbørns- og skoleprognose 2023 (NH)**

Tid: 15 min. Deltagere: Ninna Elisabeth Holm og Tinne Grangaard Nyby

Bemærk - bilag 6 + 7 er lukkede





## Beslutningsmemo

11. maj 2023  
Side 1 af 2

Emne           **Orientering om Prognose 2023**  
Til               Rådmand Thomas Medom

### 1. Hvorfor fremsendes forslaget?

Forvaltningschef Nikolaj Harbjerg har sat forslaget på dagsorden med henblik på godkendelse og offentliggørelse af prognoserne.

### Børn og Unge

Økonomi og Administration  
Aarhus Kommune

### 2. Indstilling – hvad skal der tages stilling til?

Det indstilles:

At (1) Prognoserne tages til efterretning.

At (2) Prognoserne og de tilhørende notater godkendes hos Rådmanden og efterfølgende fremsendes som skriftlig orientering til Børn og Unge-udvalget.

At (3) Prognoserne offentliggøres på Aarhus Kommunes hjemmeside.

### Planlægning

Grøndalsvej 2  
8260 Viby J

Direkte telefon: 41 87 41 77

Direkte e-mail:  
nielj@aarhus.dk

### Baggrund

Borgmesterens Afdeling har på baggrund af input fra Børn og Unge udarbejdet Småbørnsprognose 2023 for de enkelte lokalområder i Aarhus Kommune og Skoleprognose 2023 for folkeskolerne i Aarhus Kommune.

Sag: EMN-2023-005792  
Sagsbehandler:  
Ninna Elisabeth Holm

Efter aftale med Borgmesterens Afdeling offentliggøres prognoserne for en fem-årig periode, hvor prognoseusikkerheden vurderes at være relativ lille. Prognoserne beregnes dog for en ti-årig periode.

Børn og Unge står efterfølgende for offentliggørelsen overfor både det politiske og administrative niveau (herunder dagtilbud og skolerne).

Småbørnsprognosen og skoleprognosen fungerer både som et internt og eksternt dokument, og formålet er at tilvejebringe et fælles billede af den forventede børnetalsudvikling på dagtilbudsområdet og elevtalsudviklingen på de enkelte folkeskoler i Aarhus Kommune.

Småbørnsprognosen danner udgangspunkt for pladsbehovet i de enkelte garanti-, anvisnings- og skoledistrikter og er dermed retningsgivende for kapacitetstilpasninger i op- og nedadgående retning på dagtilbudsområdet, arealreservationer mv. Skoleprognosen danner udgangspunkt for skoleudbygningsprogrammet og har dermed indflydelse på om- og udbygningen på de enkelte skoler. Disse værktøjer betragtes som interne arbejdsdokumenter og offentliggøres ikke.



11. maj 2023  
Side 2 af 2

### 3. Hvilke ændringer indebærer forslaget?

Formålet med prognoserne er at sikre et grundlag for at træffe langsigtede beslutninger omkring dagtilbuddenes og skolernes fysiske kapacitet. Herunder at få fokus på større eller mindre sammenhængende områder i Aarhus Kommune med faldende eller stigende børne- og elevtal.

### 4. Videre proces og kommunikation

Orientering om prognoserne følger nedenstående tidsplan:

Tidspunkt	Aktivitet
uge 22	Behandling i Chefgruppen
uge 23	Behandling af Rådmand
uge 24	Orientering af Børn og Unge-udvalget
uge 24	Omtale i Ugepakken
uge 24	Offentliggørelse på <a href="http://www.aarhus.dk">www.aarhus.dk</a>
efterår 2023	Orientering om prognoserne på de årlige møder med dagtilbudslederne på områdeniveau.

Bilag til supplerende orientering

- ./ Baggrundsnotat: Prognose 2023 - Skoleområdet
- ./ Baggrundsnotat: Prognose 2023 - Dagtilbudsområdet
- ./ Orientering af Udvalget om Småbørns- og Skoleprognose 2023
- ./ Prognosenotat: Småbørns- og Skoleprognose 2023
- ./ Småbørnsprognose 2023
- ./ Skoleprognose 2023



## Orientering af Udvalget om Småbørns- og Skoleprognose 2023

11. maj 2023  
Side 1 af 1

Til orientering af udvalget sendes Småbørnsprognosen og Skoleprognosen for 2023.

Småbørnsprognosen og Skoleprognosen fungerer både som et internt arbejdsværktøj og offentliggøres på kommunens hjemmeside, for at tilvejebringe et fælles billede af den forventede børnetalsudvikling på dagtilbuds-området og elevtalsudviklingen på de enkelte folkeskoler i Aarhus Kommune.

### Børn og Unge

Økonomi og Administration  
Aarhus Kommune

Småbørnsprognosen danner udgangspunkt for opgørelse af pladsbehovet i de enkelte garanti-, anvisnings- og skoledistrikter og er dermed retningsgivende for kapacitetstilpasninger i op- og nedadgående retning på dagtilbudsområdet, arealreservation mv.

### Planlægning

Grøndalsvej 2  
8260 Viby J

Skoleprognosen danner udgangspunkt for skoleudbygningsprogrammet og har dermed indflydelse på lokaleudbygningen på de enkelte skoler.

Direkte telefon: 41 87 41 77

Direkte e-mail:  
nielj@aarhus.dk

Analyse af pladsbehov og lokaleudbygning indgår i Børn og Unges anlægsbehovs-notat, som er del af magistratsafdelingens budgetmateriale for Budget 2024-2027.

Sag: EMN-2023-005792  
Sagsbehandler:  
Ninna Elisabeth Holm

Vedlagt er følgende bilag:

- Prognosenotat: Småbørns- og Skoleprognose 2023
- Småbørnsprognose 2023 (offentliggøres på kommunens hjemmeside)
- Skoleprognose 2023 (offentliggøres på kommunens hjemmeside)



## Notat

9. maj 2023  
Side 1 af 5

### Prognosenotat: Småbørns- og Skoleprognose 2023

Dette notat redegør på et overordnet niveau for Småbørnsprognosen og Skoleprognosen 2023. Prognoserne danner grundlag for skoleudbygningsprogrammet, der udløser midler til skoleudbygning og for pladsbehovsnotatet, der er en årlig opgørelse af anlægsbehovet til udbygning på dagtilbudsområdet. Herudover bruges prognoserne i det daglige til analyse og strukturarbejde på Børn og Unge området.

I bilag 2 ses Småbørnsprognose 2023 fordelt på lokal-, anvisnings- og garantidistriktsniveau<sup>1</sup> mens Bilag 3 viser skoleprognose 2023 for hver af de 45 folkeskoler i Aarhus Kommune.

#### Orientering om befolkningsprognose 2023

Befolkningsprognosen opdateres én gang årligt. Prognoserne bygger på data over befolkningstal pr. 1. januar det aktuelle år og foreligger primo året.

Befolkningsprognosen 2023 tager udgangspunkt i befolkningstallet pr. 1. januar 2023, fødselsmønstret og dødeligheden samt flyttemønstret (vandringerne) til og fra Aarhus Kommune gennem de seneste tre år.

Boligprognosen for Aarhus Kommune, som angiver alt forventet nybyggeri i fremskrivningsperioden, indgår i allokeringen af befolkningen i kommunens distrikter, men er ikke bestemmende for det samlede befolkningstal. Det samlede befolkningstal beregnes således kun af historikken omkring fertilitet og flytning.

#### Nøgletal i Befolkningsprognose 2023

På baggrund af befolkningsprognosen 2023 forventes det samlede befolkningstal at stige med 16.096 personer i Aarhus Kommune i den kommende fem-årsperiode fra 2023-2028, svarende til en stigning på 4,4 procent. Pr. 1. januar 2023 var der 361.522 borgere i Aarhus Kommune. I 2028<sup>2</sup> forventer befolkningsprognosen 377.618 borgere, svarende til en gennemsnitlig stigning på 3.219 borgere pr. år. Til sammenligning er befolkningstallet i perioden 2018-2023 gennemsnitlig steget med 4.245 borgere pr. år.

### BØRN OG UNGE

Økonomi og Administration  
Aarhus Kommune

#### Planlægning

Grøndalsvej 2  
8260 Viby J

Direkte telefon: 41 87 41 77

Direkte e-mail:  
nielj@aarhus.dk

Sagsbehandler:  
Ninna Elisabeth Jakobsen  
Tinne Grangaard Nyby

<sup>1</sup> Det bemærkes, at Byrådet den 1. februar 2023 besluttede at pasningsgarantien midlertidigt ændres fra otte garantidistrikter til at gælde inden for Aarhus Kommune. Ændringen gælder i ét år. Det blev også besluttet at Børn og Unge fremlægger nye forslag til anvisning af børn i dagtilbud. I praksis anvises børn fortsat inden for anvisningsdistrikterne og dermed så lokalt som muligt.

<sup>2</sup> Pr. 1. januar i de enkelte år.



Det forventede stigende befolkningstal afspejles også i Småbørnsprognosen og Skoleprognosen for 2023. Befolkningsprognosen 2023 viser, at der kan forventes en stigning i antallet af børn i aldersgruppen 0-17 år på 1.209 børn i perioden frem til 2028, svarende til en stigning på 1,9 procent.

9. maj 2023  
Side 2 af 5

I tabel 1 ses befolkningsprognosen 2023-2028 fordelt på aldersgrupperne 0-5-årige (dagtilbudsalderen) og 6-15-årige (skolealderen). For de 0-5-årige forventes der en stigning på 998 børn, fra 23.089 børn i 2023 til 24.087 børn i 2028, svarende til en stigning på 4,3 procent. For de 6-15-årige forventes en stigning på 27 børn fra 34.402 børn i 2023 til 34.429 børn i 2028, svarende til en stigning på 0,1 procent.

**Tabel 1: Befolkningsprognosen 2023-2028 fordelt på aldersgrupperne 0-5-årige og 6-15-årige**

	2023	2024	2025	2026	2027	2028
0-5-årige	23.089	23.038	23.060	23.362	23.648	24.087
6-15-årige	34.402	34.517	34.617	34.429	34.428	34.429
<b>0-15-årige</b>	<b>57.491</b>	<b>57.555</b>	<b>57.677</b>	<b>57.791</b>	<b>58.076</b>	<b>58.516</b>

### Orientering om Småbørnsprognosen 2023

På baggrund af befolkningsprognosen udarbejder Borgmesterens Afdeling en prognose, hvor de 0-17-årige i hele Aarhus Kommune opdeles på lokaldistrikter. I småbørnsprognosen, der omfatter børn i dagtilbudsalderen, er kommunens lokaldistrikter samlet i 31 anvisningsdistrikter og otte garantidistrikter. Småbørnsprognosen er et væsentligt grundlag i forbindelse med planlægning af behovet for justeringer og udvidelser i antallet af pladser på dagtilbudsområdet.

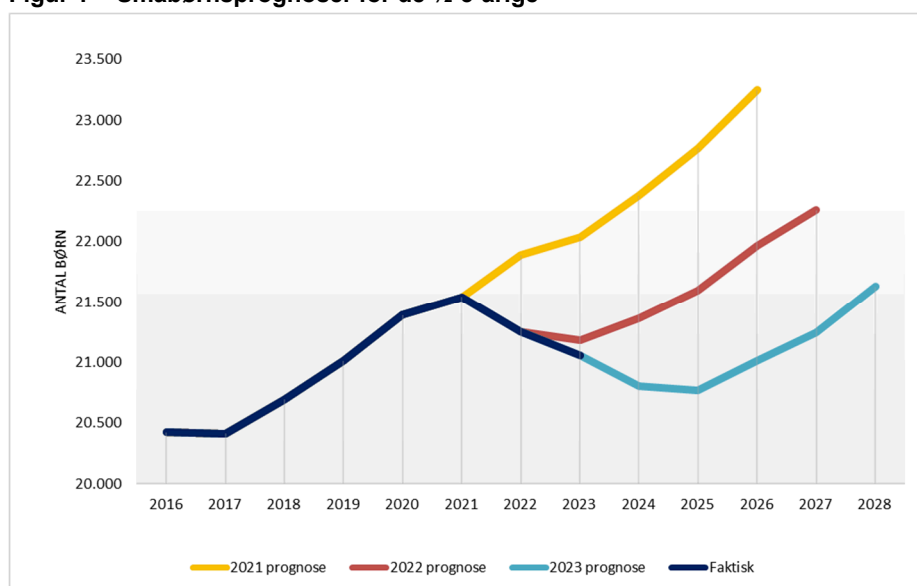
Småbørnsprognosen har tidligere været inddelt i ½-2,11 år (dagpleje- og vuggestuealderen) og 3-5 år (børnehavealderen), men blev fra 2021 ændret til ½-2 år og 3-5 år, da det politisk blev besluttet at rykke børnehavestarten fra 2 år og 11 måneder til 3 år.

Figur 1 viser den faktiske og forventede udvikling i børnetallet for de ½-5-årige i perioden 2021-2032, baseret på de seneste tre befolkningsprognoser. 2023-prognosen viser, ligesom 2021- og 2022-prognosen, et stigende småbørnstal over de kommende ti år. Jf. 2023-prognosen forventes udviklingen i børnetallet dog at falde frem mod 2025 hvorefter det er stigende frem mod 2028.



9. maj 2023  
Side 3 af 5

**Figur 1 – Småbørnsprognoser for de ½-5-årige**



Af figur 1 fremgår det, at det faktiske småbørnstal i 2023 afviger fra de seneste års forventninger. Jf. 2022 prognosen forventede man 127 flere småbørn i aldersgruppen ½-5 år pr. 1. januar 2023, mens man jf. 2021-prognosen forventede 979 flere børn end det faktiske børnetal viser. Dette svarer til en difference på hhv. 0,6 og 4,6 pct. mellem det faktiske og forventede børnetal.

Sammenholdes 2026-tallene for de tre prognoser, forventede man jf. 2021 prognose 1.281 flere børn i dagtilbudsalderen i 2026, end man gør jf. 2023-prognosen. Jf. 2022-prognosen forventede man 954 flere børn i dagtilbudsalderen i 2026 end hvad 2023-prognosen forudser.

De nyeste prognosetal er således lavere end de seneste års prognosetal.

Den faktiske tilvækst;

- Den faktiske udvikling for de ½-5-årige er i perioden 2022 til 2023 faldet med 192 børn, mod en forventning i 2022-prognosen om et fald på 65 børn.
- Pr. 1. januar 2023 er der 298 færre 0-årige i kommunen, sammenlignet med 1. januar 2022.

### Orientering om Skoleprognosen 2023

Skoleprognosen 2023 angiver forventningerne til elevtalsudviklingen for almenklasseelver på folkeskolerne i Aarhus Kommune i perioden frem til og



med skoleåret 2027/28. Elever i privatskoler og specialskoler samt elever i special- og modtagerklasser mv. er dermed ikke medtaget i skoleprognosen.

9. maj 2023  
Side 4 af 5

Prognosen tager højde for de aktuelle efterspørgselsforhold på de enkelte skoler og dermed for det frie skolevalg og konsekvenserne af folkeskolelovens § 5 stk. 8 omkring undervisning i dansk som andetsprog til tosprogede børn. Prognosemodellen er baseret på befolkningsprognosen for de 0-17-årige<sup>3</sup> børn i de enkelte skoledistrikter – altså ikke bare skolebørn. Denne befolkningsprognose sammenholdes med et vægtet gennemsnit af de seneste tre års faktiske efterspørgselsprocent opdelt på klassetrin på den lokale distriktskole. Der beregnes både en efterspørgselsprocent for andelen af elever fra eget skoledistrikt og for andelen fra kommunens øvrige skoledistrikter.

Skoleprognosen anvendes blandt andet til planlægning af skolernes lokaleudbygning, idet der hvert år, med udgangspunkt i den seneste skoleprognose, laves en korrigeret opgørelse af de enkelte skolers lokaleudbygningsbehov. Udsving i skolernes elev- og klassetal prognoserne imellem har dermed betydning på omfanget og tidspunktet for om- og udbygningen på de enkelte skoler samt på det samlede kommunale udbygningsbehov.

Det er vigtigt at bemærke, at udbygningsbehovet på skolerne opgøres som behovet for ekstra lokalekapacitet udover de allerede vedtaget eller igangværende ud- og ombygninger.

#### Forventet udvikling i elevtallet i Skoleprognose 2023

I skoleåret 2022/23 er der i alt 27.163 almenklasseelever i 0.-10. klasse mens elevtallet i 2028/29 forventes at stige til 27.753 elever. Der forventes således en stigning på 590 elever på fem års sigt, svarende til en stigning på 2,2 procent. I skoleåret 2022/23 er der 1.224 almenklasser, mens der i skoleåret 2027/28 forventes 1.248 klasser fordelt mellem 0.-10. klasse.

I forbindelse med skolestrukturforliget i 2012 blev det besluttet, at en effektiv klassesdannelse forudsætter op til 28 elever pr. klasse på alle klassetrin. Dette betyder i praksis at år 2022/23 i skoleprognosen viser det faktuelle antal klasser, mens årene 2023/24-2032/33 er beregnet med denne effektive klassesdannelse på op til 28 elever.<sup>4</sup>

---

<sup>3</sup> Befolkningsprognosen udarbejdes på baggrund af prognosticerede fødselstal og en række andre distriktsspecifikke grunddata. Herunder en prognose over forventninger til boligbyggeriet (boligprognosen), indflytningsrater i nybyggeri og overlevelseshastigheder i den eksisterende bygningsmasse.

<sup>4</sup> Med undtagelsen af Ellehøjsskolen der i perioden 2020-2024 har følgende effektive klassesdannelse; Indskoling: 17 elever; Melletrin: 20 og Udskoling: 22. Fra den nye skole til børn i Gellerup, Toveshøj og Bispehaven åbner i 2025 og frem regnes med samme effektive klassesdannelse som resten af skolerne.

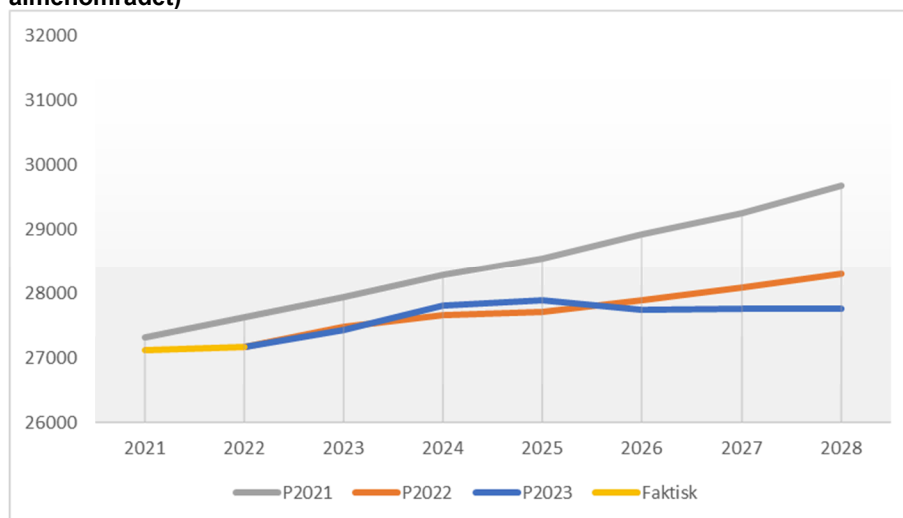


9. maj 2023  
Side 5 af 5

Det bemærkes, at det med finansloven for 2023 blev besluttet at udmøntningen af midlerne til sænkelse af klasseloftet fra 28 elever til 26 elever forventes at træde i kraft den 1. august 2024 og ikke fra den 1. august 2023 som tidligere forudsat i finansloven 2022. Ændringen vil dermed blive indfaset for nye årgange fra skoleåret 2024/2025. Dette er indarbejdet i skoleprognosen og dermed skoleudbygningsprogrammet.

Figur 1 viser skoleprognoserne for 2021, 2022 og 2023. Prognose 2023 forventer en mindre stigning i elevtallet, sammenholdt med prognose 2021 og 2022. Den mindre elevstigning, afspejles også i udbygningsbehovet, som er reduceret sammenholdt med 2022.

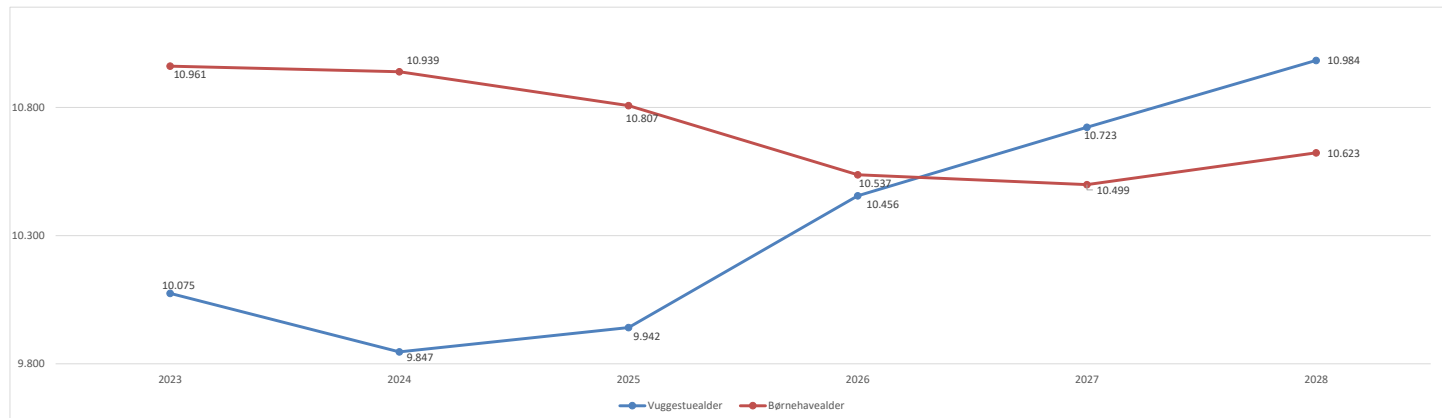
**Figur 2 – Skoleprognoser for 2021, 2022 og 2023 (0. – 10. klassetrin, almenområdet)**



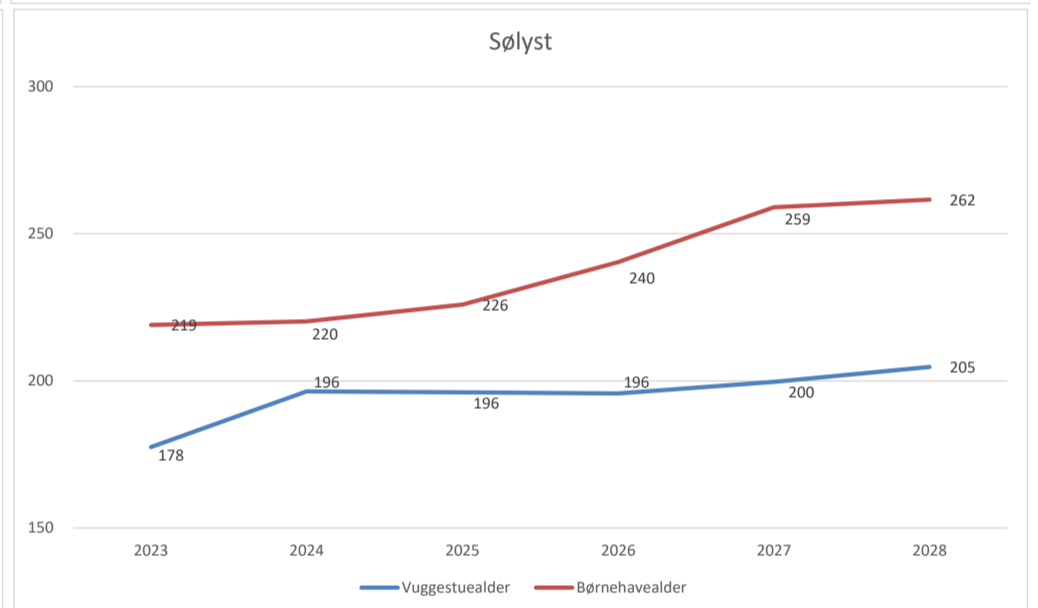
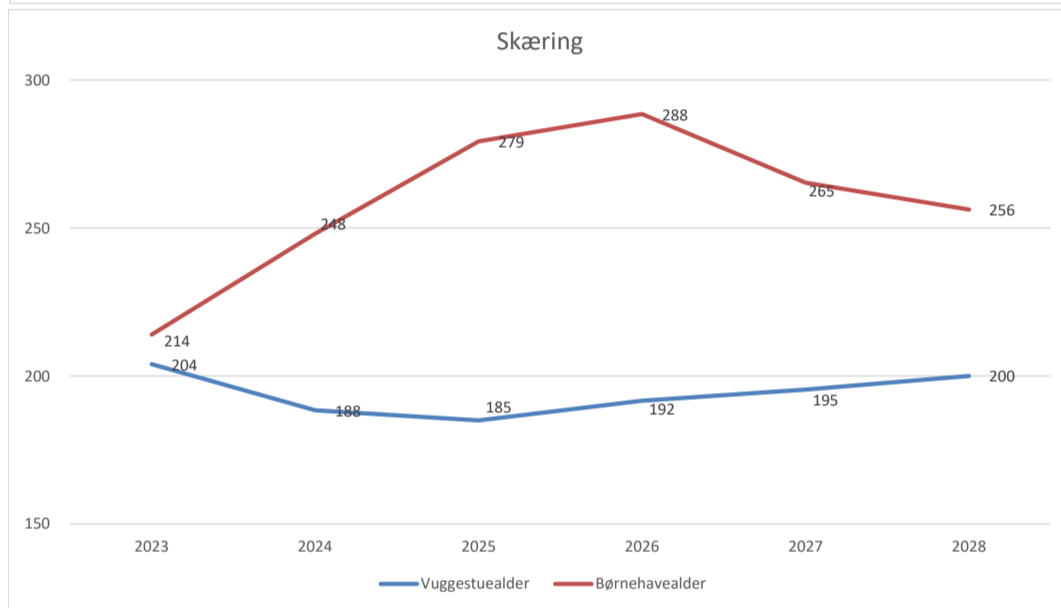
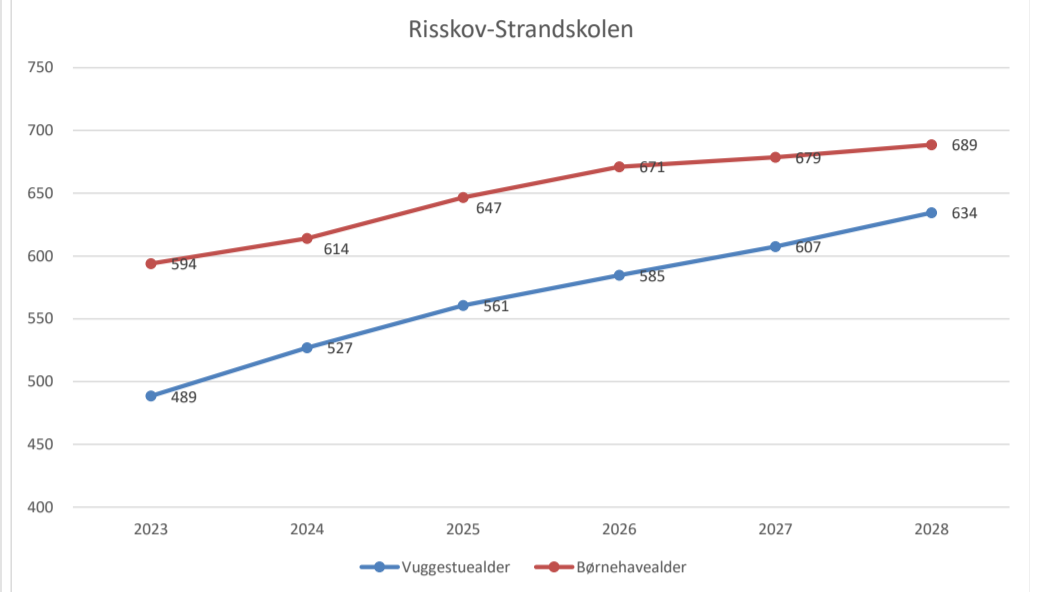
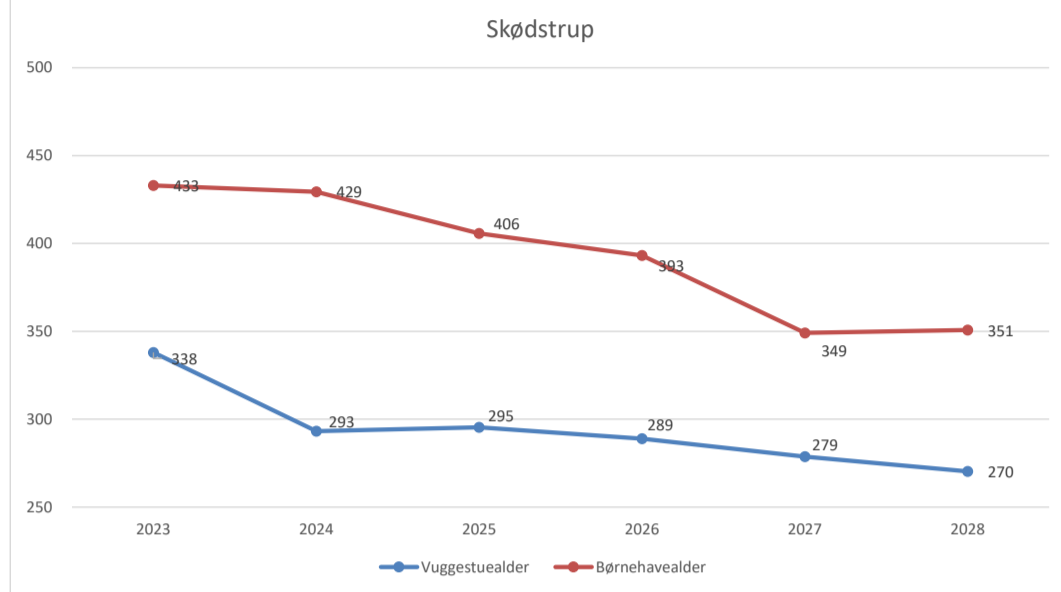
Sammenholdes 2026-tallene for de tre prognoser, forventede man jf. 2021 prognose 1.183 flere elever i 2026, end man gør jf. 2023-prognosen. Jf. 2022-prognosen forventede man 143 flere elever i 2026 end hvad 2023-prognosen forudser.



Garantidistrikt	Dagpleje- og vuggestuealder							Børnehælder						
	2023	2024	2025	2026	2027	2028	Ændring	2023	2024	2025	2026	2027	2028	Ændring
<b>Grenåvej Øst</b>	1.208	1.205	1.237	1.261	1.281	1.310	102	1.460	1.512	1.558	1.593	1.552	1.557	97
<b>Grenåvej Vest</b>	894	900	887	934	961	990	96	1.117	1.113	1.092	1.108	1.129	1.129	12
<b>Randersvej</b>	1.731	1.672	1.729	1.873	1.998	2.107	376	1.309	1.366	1.378	1.364	1.391	1.459	150
<b>Viborgvej</b>	1.399	1.429	1.486	1.558	1.595	1.628	229	1.488	1.464	1.437	1.431	1.453	1.497	9
<b>Silkeborgvej</b>	1.320	1.237	1.194	1.237	1.298	1.359	39	1.566	1.506	1.458	1.358	1.337	1.341	-225
<b>Skanderborgvej</b>	1.187	1.131	1.158	1.247	1.254	1.263	76	1.410	1.416	1.388	1.341	1.320	1.347	-63
<b>Horsensvej</b>	1.254	1.215	1.212	1.280	1.280	1.282	29	1.184	1.149	1.105	1.019	1.017	1.016	-168
<b>Oddervej</b>	1.085	1.058	1.039	1.067	1.056	1.046	-39	1.427	1.413	1.392	1.323	1.299	1.276	-151
<b>Aarhus Kommune total</b>	<b>10.075</b>	<b>9.847</b>	<b>9.942</b>	<b>10.456</b>	<b>10.723</b>	<b>10.984</b>	<b>908</b>	<b>10.961</b>	<b>10.939</b>	<b>10.807</b>	<b>10.537</b>	<b>10.499</b>	<b>10.623</b>	<b>-338</b>

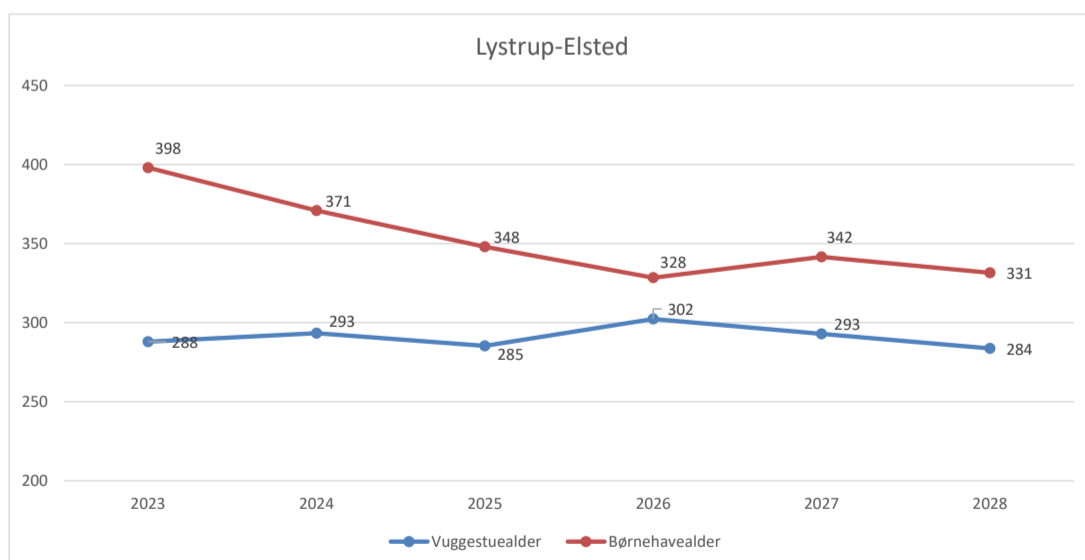
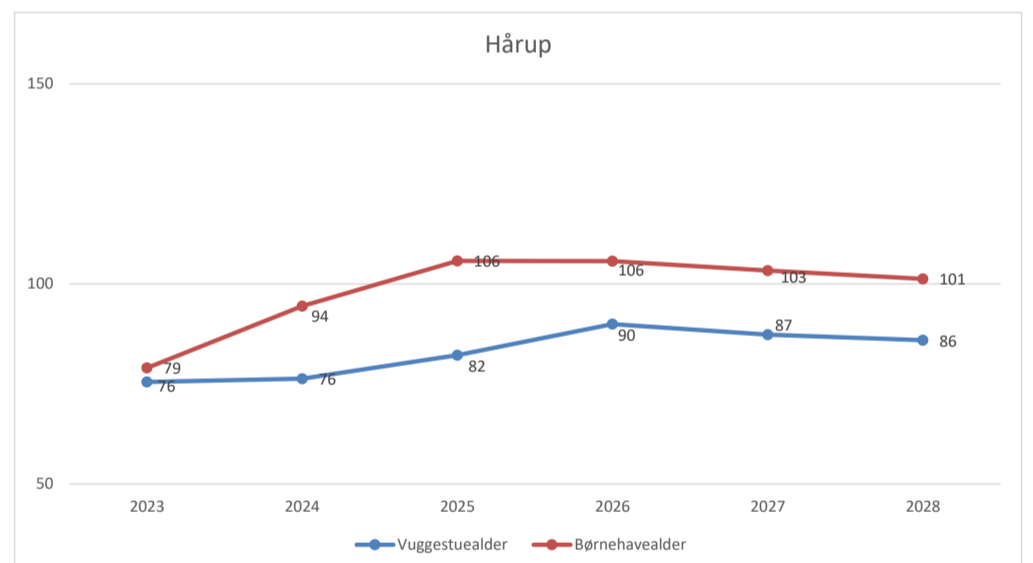
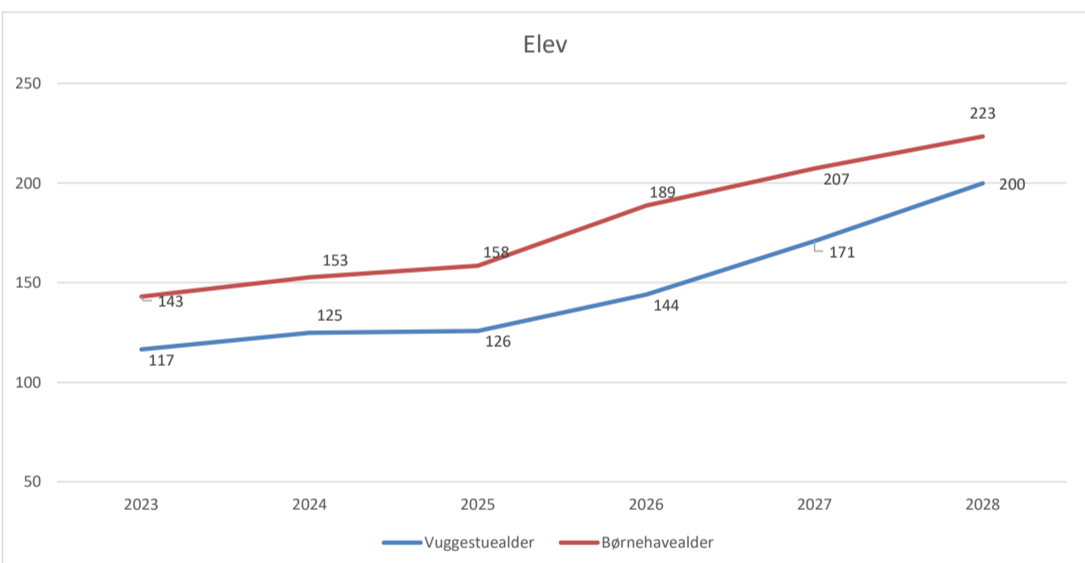
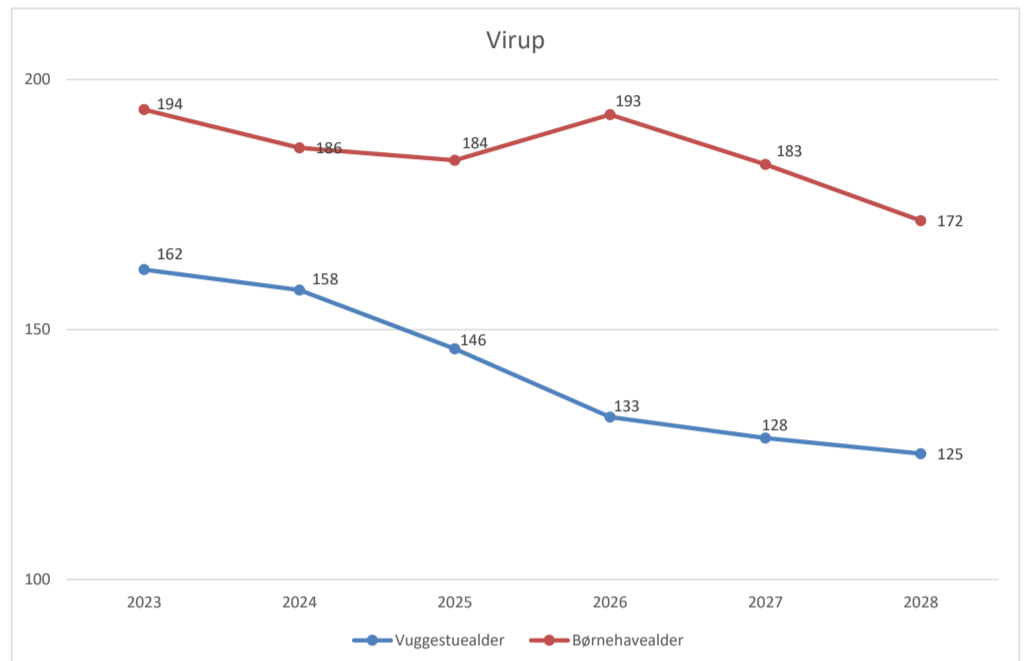
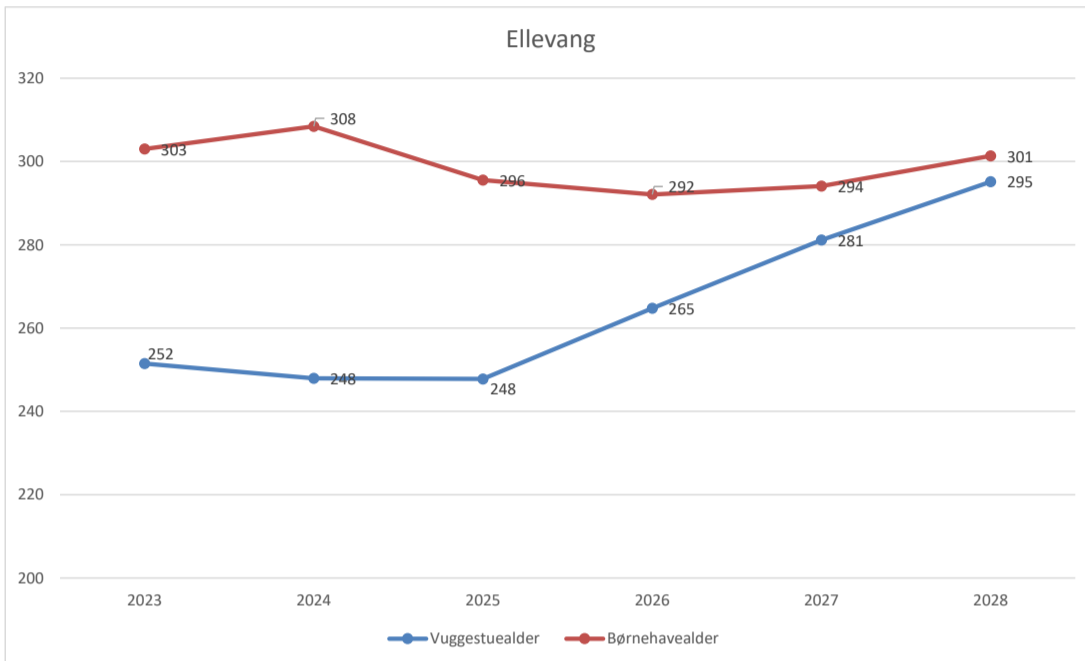


Anvisnings- og skoledistrikt	Dagpleje- og vuggestuealder							Børnehavealder						
	2023	2024	2025	2026	2027	2028	Ændring	2023	2024	2025	2026	2027	2028	Ændring
<b>Skødstrup</b>														
Skødstrup Skole	338	293	295	289	279	270	-68	433	429	406	393	349	351	-82
<b>Skødstrup Total</b>	<b>338</b>	<b>293</b>	<b>295</b>	<b>289</b>	<b>279</b>	<b>270</b>	<b>-68</b>	<b>433</b>	<b>429</b>	<b>406</b>	<b>393</b>	<b>349</b>	<b>351</b>	<b>-82</b>
<b>Risskov-Strand</b>														
Risskov Skole	257	262	259	257	259	263	7	291	288	305	315	305	291	0
Strandskolen	232	265	302	327	349	371	139	303	326	341	356	374	398	95
<b>Risskov-Strand Total</b>	<b>489</b>	<b>527</b>	<b>561</b>	<b>585</b>	<b>607</b>	<b>634</b>	<b>146</b>	<b>594</b>	<b>614</b>	<b>647</b>	<b>671</b>	<b>679</b>	<b>689</b>	<b>95</b>
<b>Skæring</b>														
Skæring Skole	204	188	185	192	195	200	-4	214	248	279	288	265	256	42
<b>Skæring Total</b>	<b>204</b>	<b>188</b>	<b>185</b>	<b>192</b>	<b>195</b>	<b>200</b>	<b>-4</b>	<b>214</b>	<b>248</b>	<b>279</b>	<b>288</b>	<b>265</b>	<b>256</b>	<b>42</b>
<b>Sølyst</b>														
Sølystskolen	178	196	196	196	200	205	27	219	220	226	240	259	262	43
<b>Sølyst Total</b>	<b>178</b>	<b>196</b>	<b>196</b>	<b>196</b>	<b>200</b>	<b>205</b>	<b>27</b>	<b>219</b>	<b>220</b>	<b>226</b>	<b>240</b>	<b>259</b>	<b>262</b>	<b>43</b>
<b>Grenåvej Øst total</b>	<b>1.208</b>	<b>1.205</b>	<b>1.237</b>	<b>1.261</b>	<b>1.281</b>	<b>1.310</b>	<b>102</b>	<b>1.460</b>	<b>1.512</b>	<b>1.558</b>	<b>1.593</b>	<b>1.552</b>	<b>1.557</b>	<b>97</b>

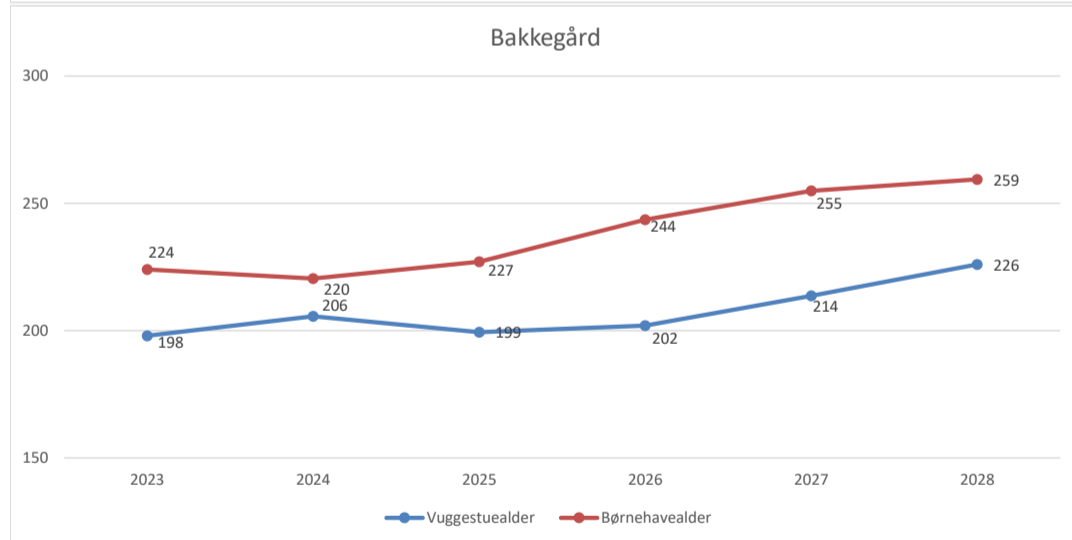
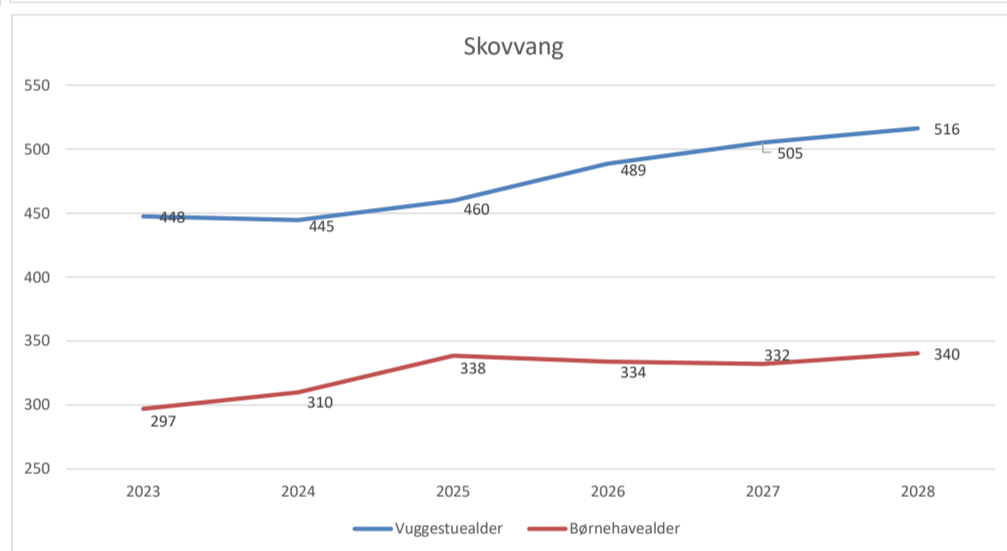
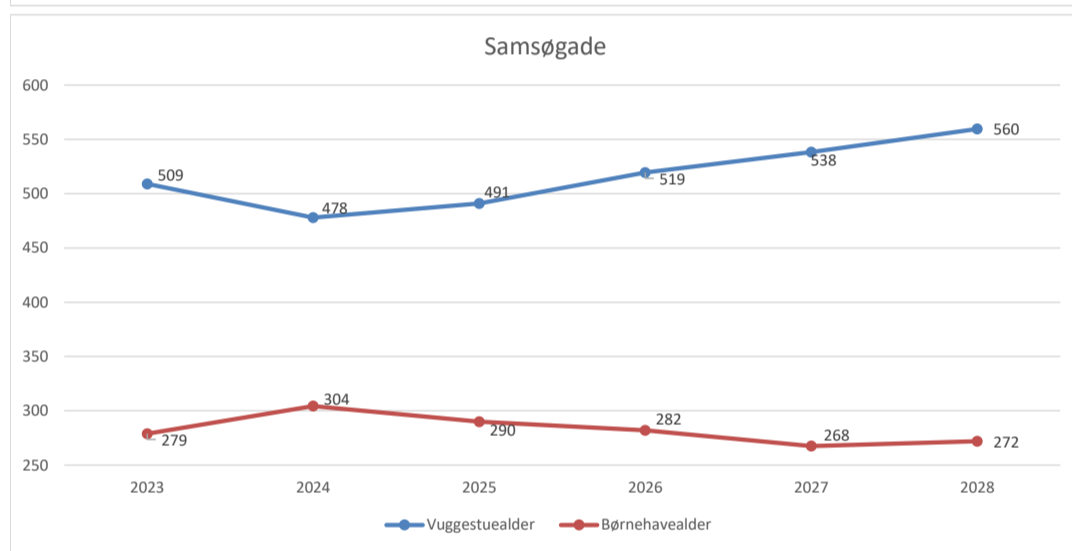
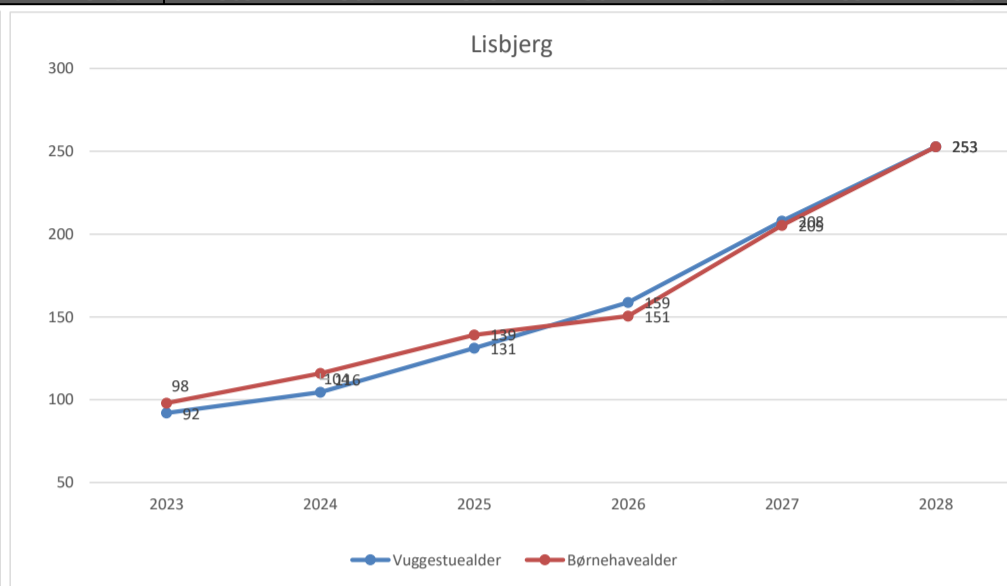
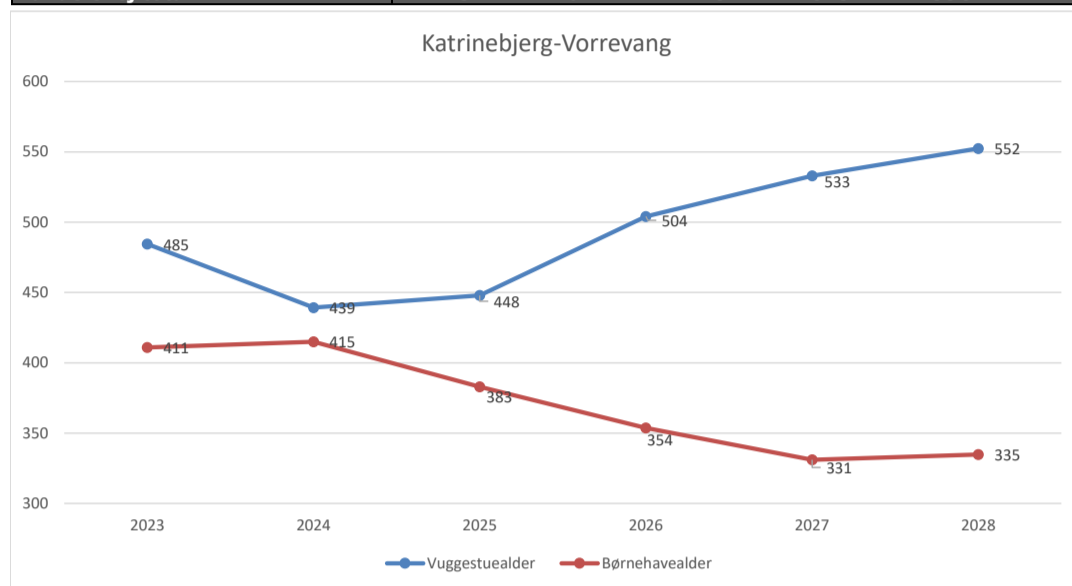


Grenåvej Vest

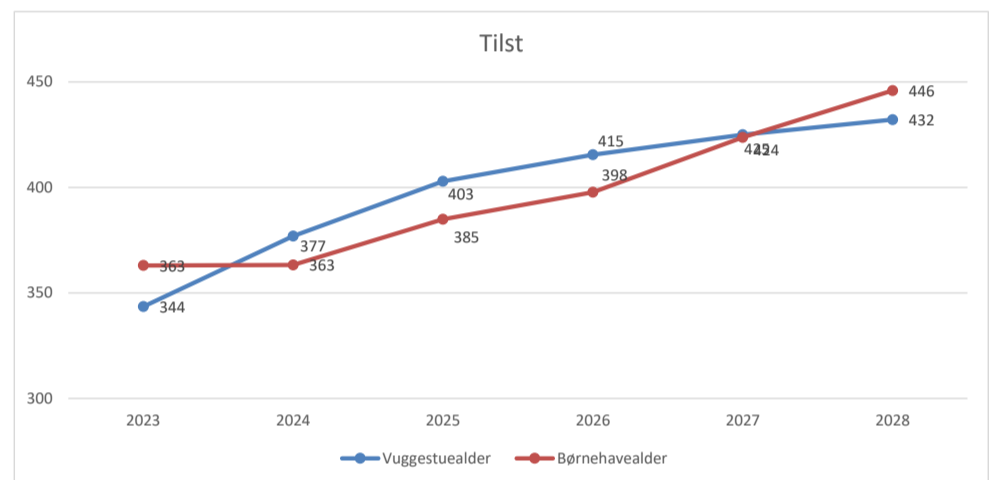
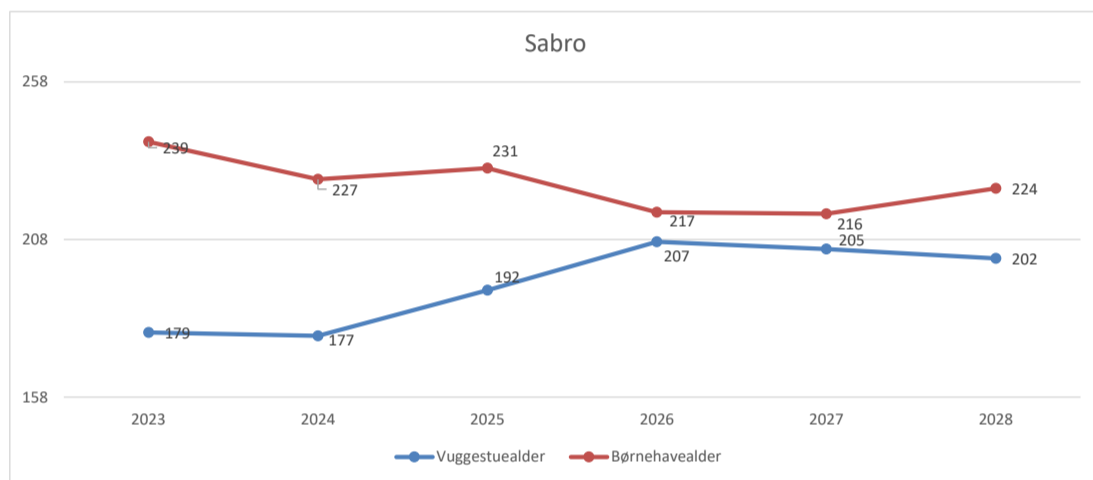
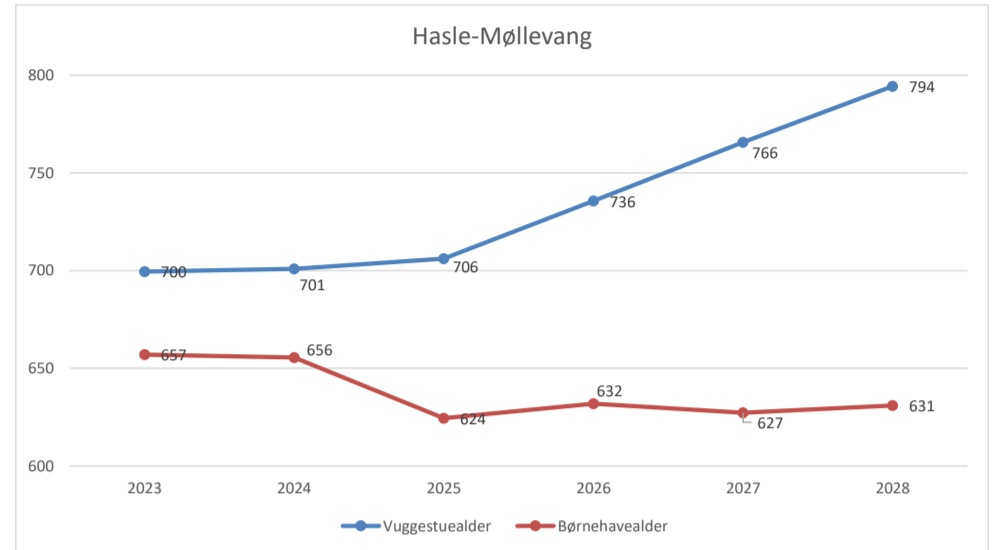
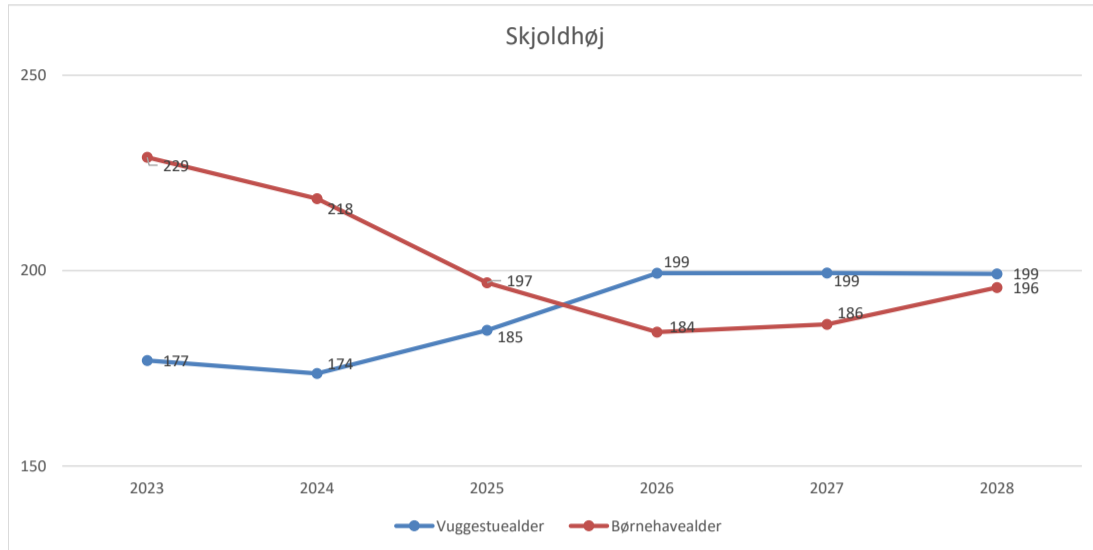
Anvisnings- og skoledistrikt	Dagpleje- og vuggestuealder							Børnehavealder						
	2023	2024	2025	2026	2027	2028	Ændring	2023	2024	2025	2026	2027	2028	Ændring
<b>Ellevang</b>														
Ellevangskolen	252	248	248	265	281	295	44	303	308	296	292	294	301	-2
<b>Ellevang Total</b>	<b>252</b>	<b>248</b>	<b>248</b>	<b>265</b>	<b>281</b>	<b>295</b>	<b>44</b>	<b>303</b>	<b>308</b>	<b>296</b>	<b>292</b>	<b>294</b>	<b>301</b>	<b>-2</b>
<b>Virup</b>														
Virup skolen	162	158	146	133	128	125	-37	194	186	184	193	183	172	-22
<b>Virup Total</b>	<b>162</b>	<b>158</b>	<b>146</b>	<b>133</b>	<b>128</b>	<b>125</b>	<b>-37</b>	<b>194</b>	<b>186</b>	<b>184</b>	<b>193</b>	<b>183</b>	<b>172</b>	<b>-22</b>
<b>Elev</b>														
Elev Skole	117	125	126	144	171	200	83	143	153	158	189	207	223	80
<b>Elev Total</b>	<b>117</b>	<b>125</b>	<b>126</b>	<b>144</b>	<b>171</b>	<b>200</b>	<b>83</b>	<b>143</b>	<b>153</b>	<b>158</b>	<b>189</b>	<b>207</b>	<b>223</b>	<b>80</b>
<b>Hårup</b>														
Hårup Skole	76	76	82	90	87	86	10	79	94	106	106	103	101	22
<b>Hårup Total</b>	<b>76</b>	<b>76</b>	<b>82</b>	<b>90</b>	<b>87</b>	<b>86</b>	<b>10</b>	<b>79</b>	<b>94</b>	<b>106</b>	<b>106</b>	<b>103</b>	<b>101</b>	<b>22</b>
<b>Lystrup-Elsted</b>														
Elsted Skole	144	133	131	135	130	125	-19	215	200	170	163	155	152	-63
Lystrup Skole	145	160	154	167	163	159	14	183	171	178	166	186	180	-3
<b>Lystrup-Elsted Total</b>	<b>288</b>	<b>293</b>	<b>285</b>	<b>302</b>	<b>293</b>	<b>284</b>	<b>-4</b>	<b>398</b>	<b>371</b>	<b>348</b>	<b>328</b>	<b>342</b>	<b>331</b>	<b>-67</b>
<b>Grenåvej Vest total</b>	<b>894</b>	<b>900</b>	<b>887</b>	<b>934</b>	<b>961</b>	<b>990</b>	<b>96</b>	<b>1.117</b>	<b>1.113</b>	<b>1.092</b>	<b>1.108</b>	<b>1.129</b>	<b>1.129</b>	<b>12</b>



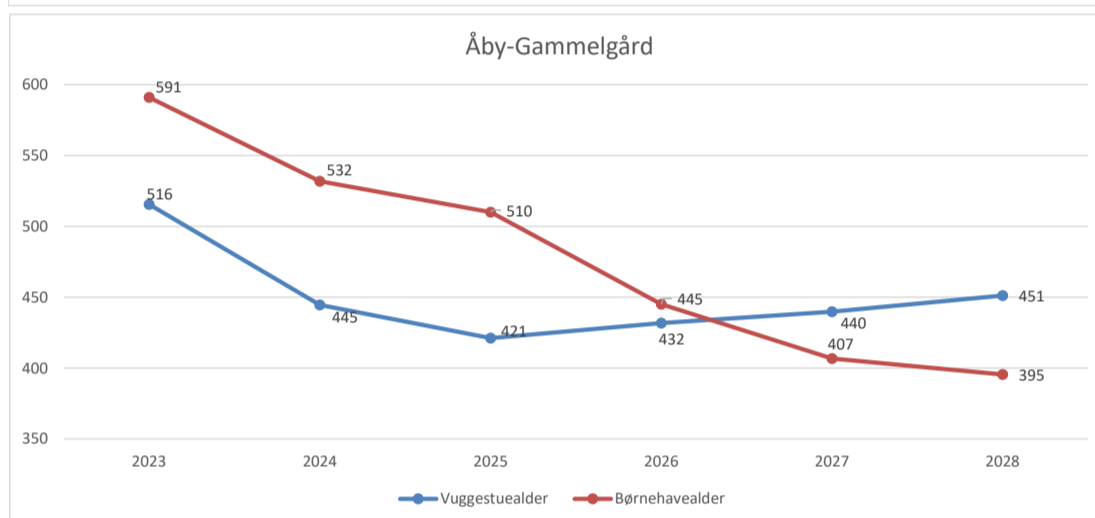
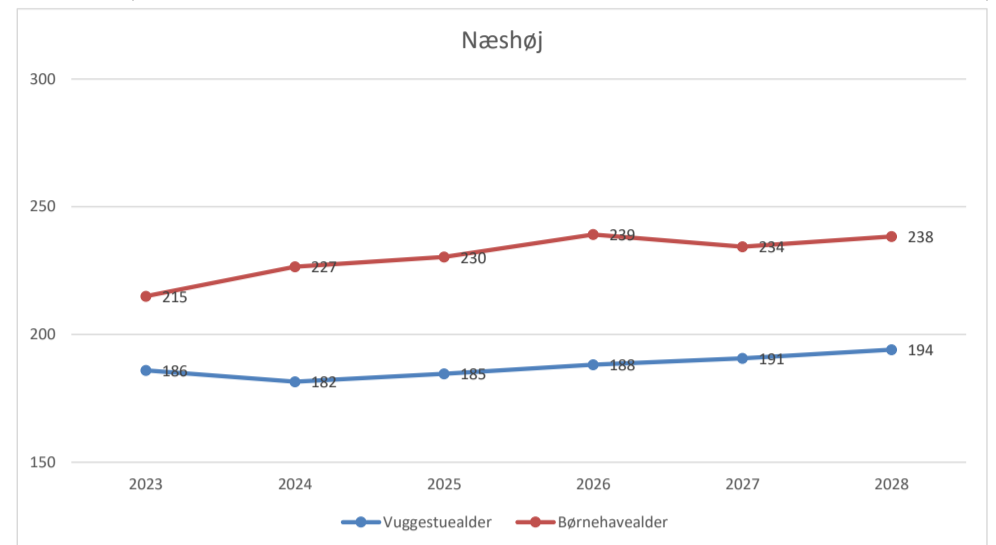
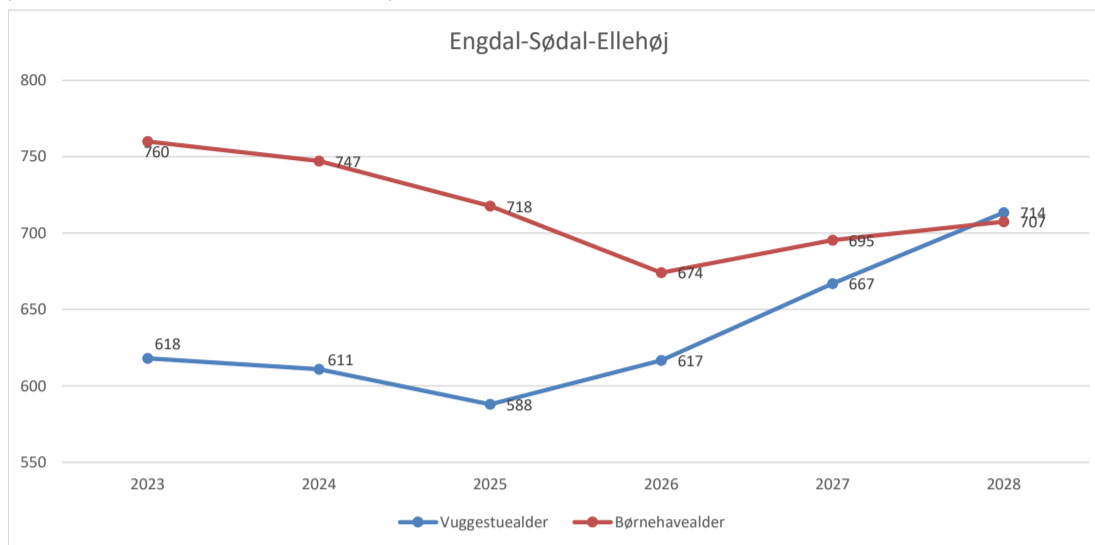
Anvisnings- og skoledistrikt	Dagpleje- og vuggestuealder							Børnehavealder						
	2023	2024	2025	2026	2027	2028	Ændring	2023	2024	2025	2026	2027	2028	Ændring
<b>Katrinebjerg-Vorrevang</b>														
Katrinebjergskolen	247	225	251	296	325	344	98	219	220	200	186	174	191	-28
Vorrevangskolen	238	214	197	208	208	208	-30	192	195	183	168	157	144	-48
<b>Katrinebjerg-Vorrevang Total</b>	<b>485</b>	<b>439</b>	<b>448</b>	<b>504</b>	<b>533</b>	<b>552</b>	<b>68</b>	<b>411</b>	<b>415</b>	<b>383</b>	<b>354</b>	<b>331</b>	<b>335</b>	<b>-76</b>
<b>Lisbjerg</b>														
Lisbjergskolen	92	104	131	159	208	253	161	98	116	139	151	205	253	155
<b>Lisbjerg Total</b>	<b>92</b>	<b>104</b>	<b>131</b>	<b>159</b>	<b>208</b>	<b>253</b>	<b>161</b>	<b>98</b>	<b>116</b>	<b>139</b>	<b>151</b>	<b>205</b>	<b>253</b>	<b>155</b>
<b>Samsøgade</b>														
Samsøgades Skole	509	478	491	519	538	560	51	279	304	290	282	268	272	-7
<b>Samsøgade Total</b>	<b>509</b>	<b>478</b>	<b>491</b>	<b>519</b>	<b>538</b>	<b>560</b>	<b>51</b>	<b>279</b>	<b>304</b>	<b>290</b>	<b>282</b>	<b>268</b>	<b>272</b>	<b>-7</b>
<b>Skovvang</b>														
Skovvangskolen	448	445	460	489	505	516	69	297	310	338	334	332	340	43
<b>Skovvang Total</b>	<b>448</b>	<b>445</b>	<b>460</b>	<b>489</b>	<b>505</b>	<b>516</b>	<b>69</b>	<b>297</b>	<b>310</b>	<b>338</b>	<b>334</b>	<b>332</b>	<b>340</b>	<b>43</b>
<b>Bakkegård</b>														
Bakkegårdskolen	198	206	199	202	214	226	28	224	220	227	244	255	259	35
<b>Bakkegård Total</b>	<b>198</b>	<b>206</b>	<b>199</b>	<b>202</b>	<b>214</b>	<b>226</b>	<b>28</b>	<b>224</b>	<b>220</b>	<b>227</b>	<b>244</b>	<b>255</b>	<b>259</b>	<b>35</b>
<b>Randersvej total</b>	<b>1.731</b>	<b>1.672</b>	<b>1.729</b>	<b>1.873</b>	<b>1.998</b>	<b>2.107</b>	<b>376</b>	<b>1.309</b>	<b>1.366</b>	<b>1.378</b>	<b>1.364</b>	<b>1.391</b>	<b>1.459</b>	<b>150</b>



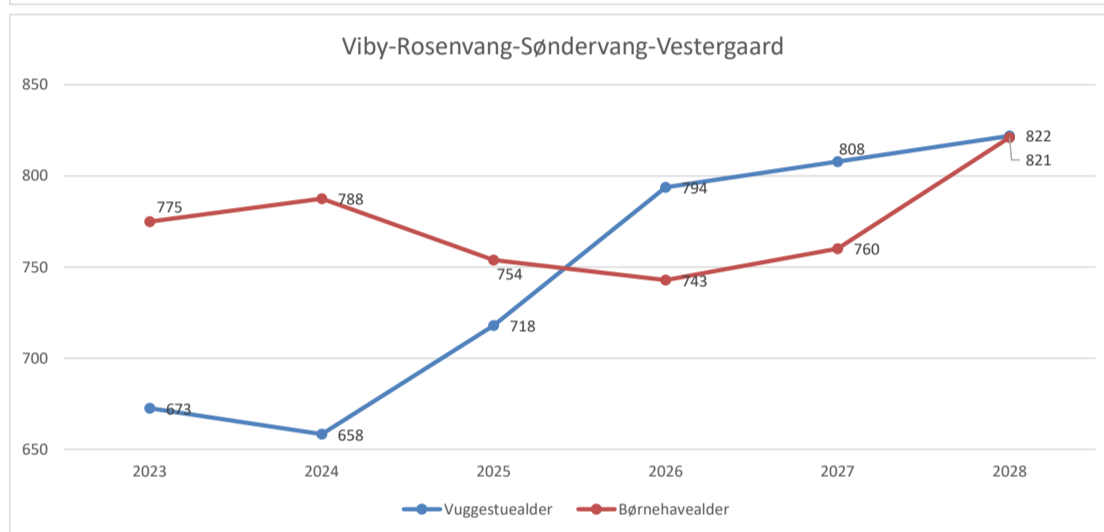
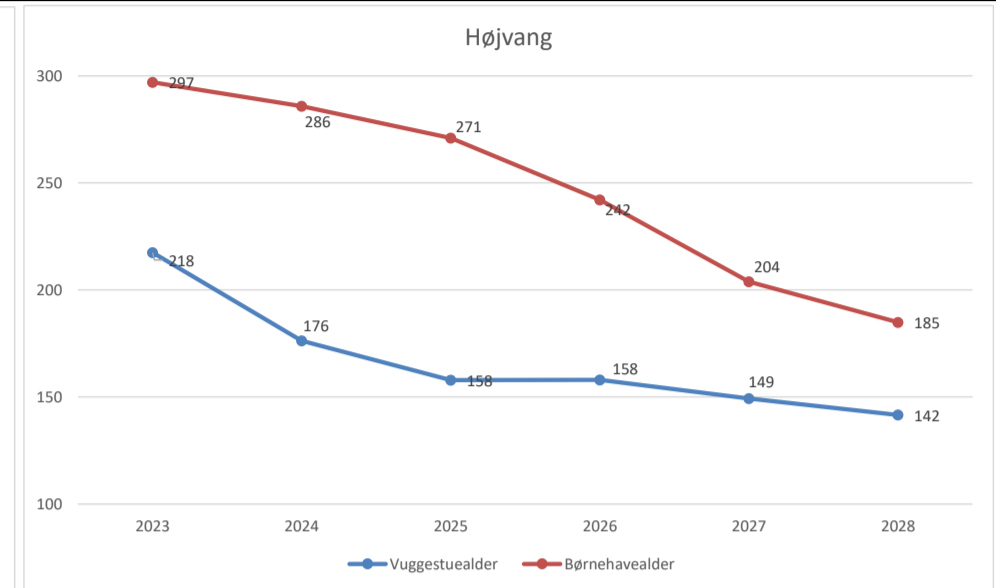
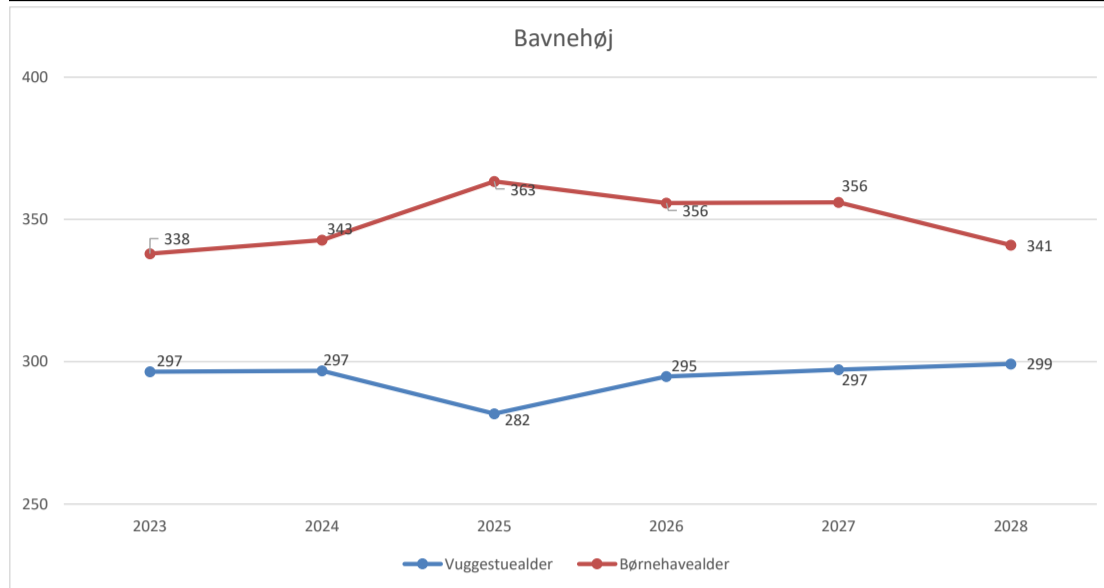
Anvisnings- og skoledistrikt	Dagpleje- og vuggestuealder							Børnehavealder						
	2023	2024	2025	2026	2027	2028	Ændring	2023	2024	2025	2026	2027	2028	Ændring
<b>Skjoldhøj</b>														
Skjoldhøjskolen	177	174	185	199	199	199	22	229	218	197	184	186	196	-33
<b>Skjoldhøj Total</b>	<b>177</b>	<b>174</b>	<b>185</b>	<b>199</b>	<b>199</b>	<b>199</b>	<b>22</b>	<b>229</b>	<b>218</b>	<b>197</b>	<b>184</b>	<b>186</b>	<b>196</b>	<b>-33</b>
<b>Hasle-Møllevang</b>														
Hasle Skole	341	321	309	296	301	304	-37	383	386	358	359	330	320	-63
Møllevangskolen	359	380	397	440	465	490	132	274	269	266	273	297	311	37
<b>Hasle-Møllevang Total</b>	<b>700</b>	<b>701</b>	<b>706</b>	<b>736</b>	<b>766</b>	<b>794</b>	<b>95</b>	<b>657</b>	<b>656</b>	<b>624</b>	<b>632</b>	<b>627</b>	<b>631</b>	<b>-26</b>
<b>Sabro</b>														
Sabro-Korsvejskolen	179	177	192	207	205	202	23	239	227	231	217	216	224	-15
<b>Sabro Total</b>	<b>179</b>	<b>177</b>	<b>192</b>	<b>207</b>	<b>205</b>	<b>202</b>	<b>23</b>	<b>239</b>	<b>227</b>	<b>231</b>	<b>217</b>	<b>216</b>	<b>224</b>	<b>-15</b>
<b>Tilst</b>														
Tilst Skole	344	377	403	415	425	432	89	363	363	385	398	424	446	83
<b>Tilst Total</b>	<b>344</b>	<b>377</b>	<b>403</b>	<b>415</b>	<b>425</b>	<b>432</b>	<b>89</b>	<b>363</b>	<b>363</b>	<b>385</b>	<b>398</b>	<b>424</b>	<b>446</b>	<b>83</b>
<b>Viborgvej total</b>	<b>1.399</b>	<b>1.429</b>	<b>1.486</b>	<b>1.558</b>	<b>1.595</b>	<b>1.628</b>	<b>229</b>	<b>1.488</b>	<b>1.464</b>	<b>1.437</b>	<b>1.431</b>	<b>1.453</b>	<b>1.497</b>	<b>9</b>



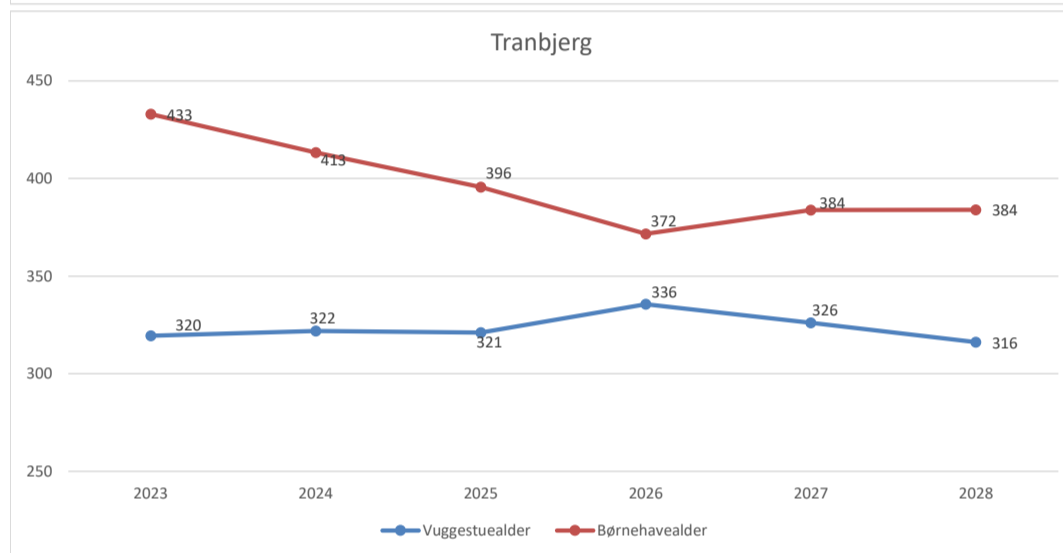
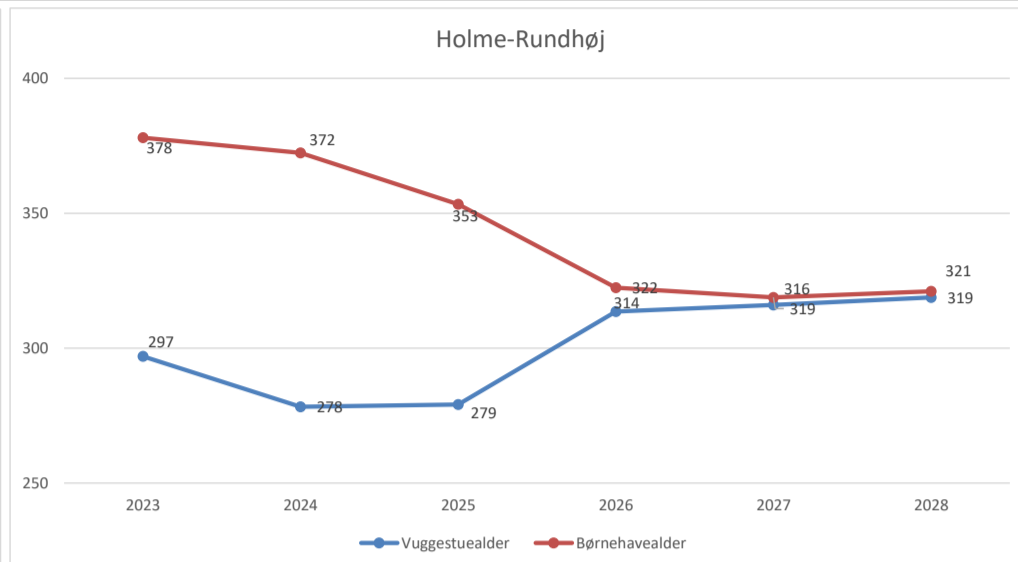
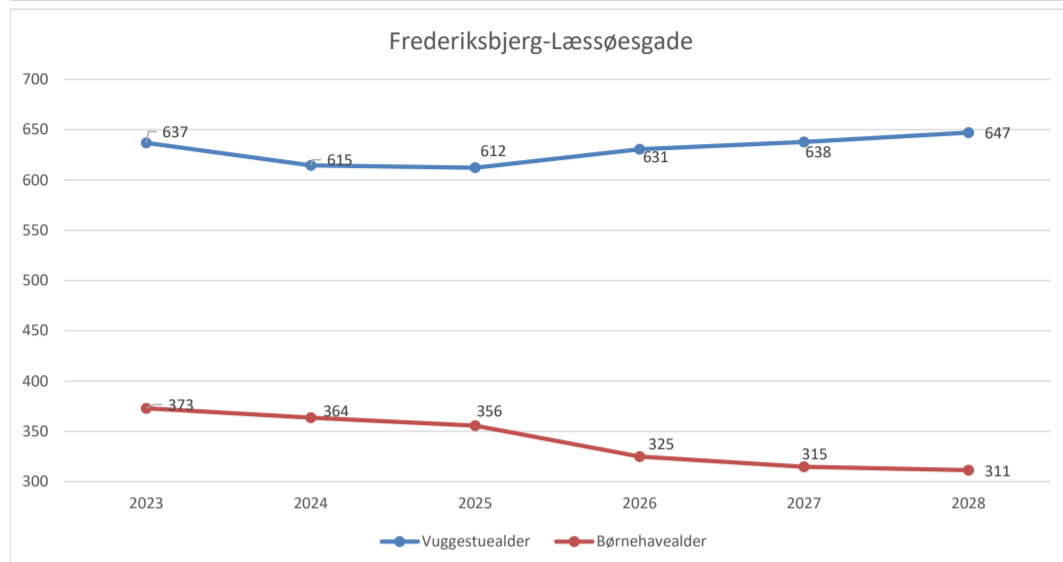
Anvisnings- og skoledistrikt	Dagpleje- og vuggestuealder							Børnehavealder						
	2023	2024	2025	2026	2027	2028	Ændring	2023	2024	2025	2026	2027	2028	Ændring
<b>Engdal-Sødal-Ellehøj</b>														
Engdalskolen	303	286	268	271	270	269	-34	352	343	363	339	324	311	-41
Sødalskolen	220	202	214	227	234	240	21	277	263	239	228	226	238	-39
Ellehøjskolen	96	123	106	119	163	204	108	131	141	115	107	145	159	28
<b>Engdal-Sødal-Ellehøj Total</b>	<b>618</b>	<b>611</b>	<b>588</b>	<b>617</b>	<b>667</b>	<b>714</b>	<b>96</b>	<b>760</b>	<b>747</b>	<b>718</b>	<b>674</b>	<b>695</b>	<b>707</b>	<b>-53</b>
<b>Næshøj</b>														
Næshøjskolen	186	182	185	188	191	194	8	215	227	230	239	234	238	23
<b>Næshøj Total</b>	<b>186</b>	<b>182</b>	<b>185</b>	<b>188</b>	<b>191</b>	<b>194</b>	<b>8</b>	<b>215</b>	<b>227</b>	<b>230</b>	<b>239</b>	<b>234</b>	<b>238</b>	<b>23</b>
<b>Åby-Gammelgård</b>														
Gammelgårdskolen	267	225	228	239	242	246	-21	348	320	301	267	245	250	-98
Åby Skole	249	219	193	193	198	205	-44	243	211	209	178	162	146	-97
<b>Åby-Gammelgård Total</b>	<b>516</b>	<b>445</b>	<b>421</b>	<b>432</b>	<b>440</b>	<b>451</b>	<b>-64</b>	<b>591</b>	<b>532</b>	<b>510</b>	<b>445</b>	<b>407</b>	<b>395</b>	<b>-196</b>
<b>Silkeborgvej total</b>	<b>1.320</b>	<b>1.237</b>	<b>1.194</b>	<b>1.237</b>	<b>1.298</b>	<b>1.359</b>	<b>39</b>	<b>1.566</b>	<b>1.506</b>	<b>1.458</b>	<b>1.358</b>	<b>1.337</b>	<b>1.341</b>	<b>-225</b>



Anvisnings- og skoledistrikt	Dagpleje- og vuggestuealder							Børnehavealder						
	2023	2024	2025	2026	2027	2028	Ændring	2023	2024	2025	2026	2027	2028	Ændring
<b>Bavnehøj</b>														
Bavnehøj Skole	297	297	282	295	297	299	3	338	343	363	356	356	341	3
<b>Bavnehøj Total</b>	<b>297</b>	<b>297</b>	<b>282</b>	<b>295</b>	<b>297</b>	<b>299</b>	<b>3</b>	<b>338</b>	<b>343</b>	<b>363</b>	<b>356</b>	<b>356</b>	<b>341</b>	<b>3</b>
<b>Højvang</b>														
Højvangskolen	218	176	158	158	149	142	-76	297	286	271	242	204	185	-112
<b>Højvang Total</b>	<b>218</b>	<b>176</b>	<b>158</b>	<b>158</b>	<b>149</b>	<b>142</b>	<b>-76</b>	<b>297</b>	<b>286</b>	<b>271</b>	<b>242</b>	<b>204</b>	<b>185</b>	<b>-112</b>
<b>Viby-Rosenvang-Søndervang-Vestergaard</b>														
Rosenvangskolen	157	124	133	152	154	156	0	194	200	186	165	143	152	-42
Søndervangskolen	211	211	203	200	201	202	-8	243	237	243	237	235	229	-14
Vestergårdskolen	185	194	243	288	296	306	122	221	230	204	213	243	291	70
Viby Skole	121	128	139	154	156	158	37	117	121	120	128	138	149	32
<b>Viby-Rosenvang-Søndervang-Veste</b>	<b>673</b>	<b>658</b>	<b>718</b>	<b>794</b>	<b>808</b>	<b>822</b>	<b>149</b>	<b>775</b>	<b>788</b>	<b>754</b>	<b>743</b>	<b>760</b>	<b>821</b>	<b>46</b>
<b>Skanderborgvej total</b>	<b>1.187</b>	<b>1.131</b>	<b>1.158</b>	<b>1.247</b>	<b>1.254</b>	<b>1.263</b>	<b>76</b>	<b>1.410</b>	<b>1.416</b>	<b>1.388</b>	<b>1.341</b>	<b>1.320</b>	<b>1.347</b>	<b>-63</b>

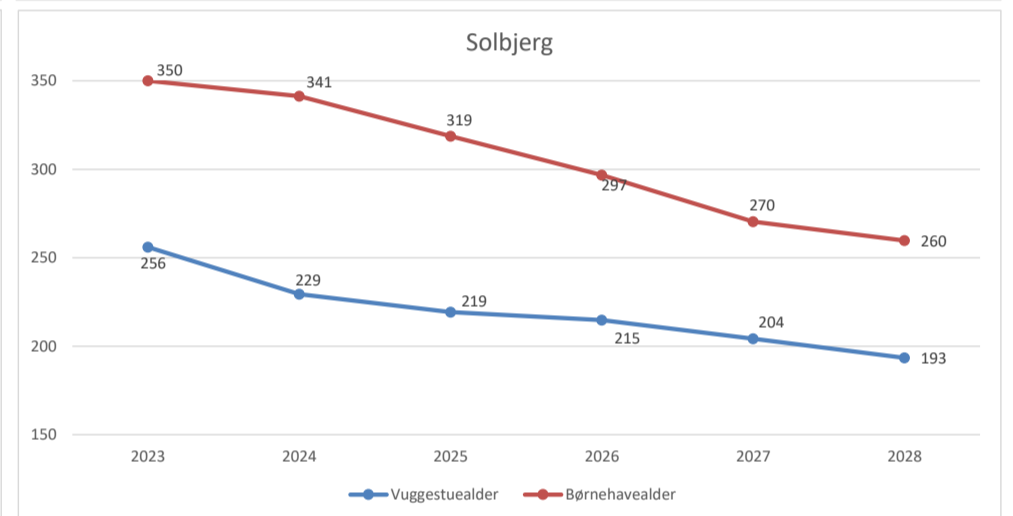
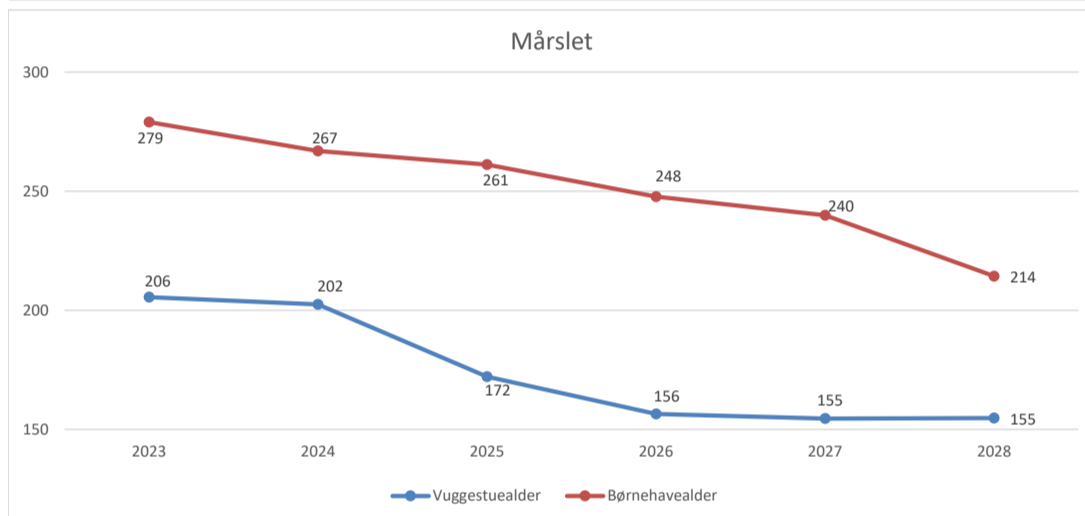
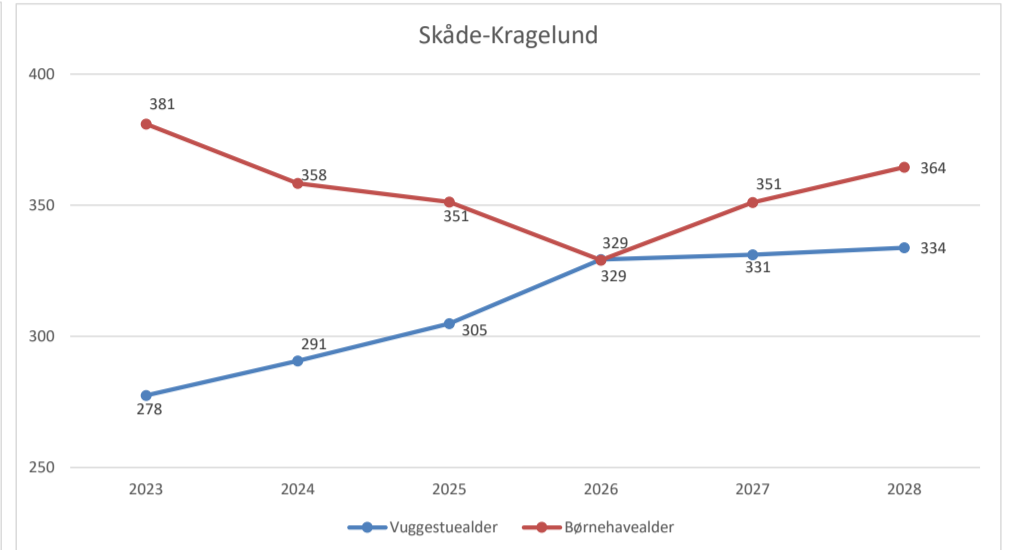
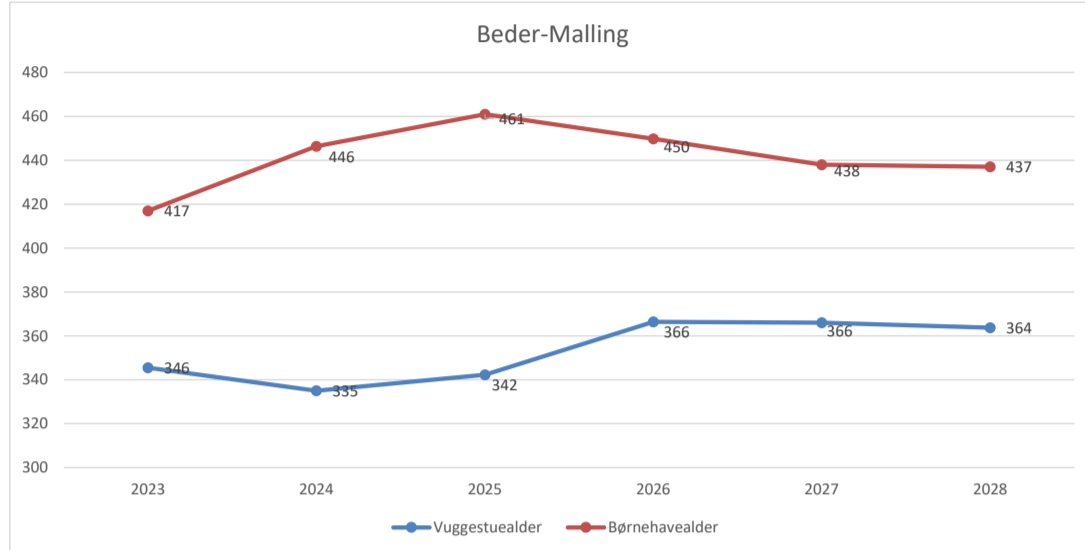


Anvisnings- og skoledistrikt	Dagpleje- og vuggestuealder							Børnehavealder						
	2023	2024	2025	2026	2027	2028	Ændring	2023	2024	2025	2026	2027	2028	Ændring
<b>Frederiksbjerg-Læssøesgade</b>														
Læssøesgades skole	241	243	252	270	277	287	46	132	131	128	122	126	129	-3
Frederiksbjerg skole	396	372	361	361	361	361	-35	241	233	228	203	189	183	-58
<b>Frederiksbjerg-Læssøesgade Total</b>	<b>637</b>	<b>615</b>	<b>612</b>	<b>631</b>	<b>638</b>	<b>647</b>	<b>10</b>	<b>373</b>	<b>364</b>	<b>356</b>	<b>325</b>	<b>315</b>	<b>311</b>	<b>-62</b>
<b>Holme-Rundhøj</b>														
Holme Skole	92	89	89	98	98	98	6	134	116	108	100	101	101	-33
Rundhøjskolen	205	189	191	216	218	221	16	244	257	246	222	218	220	-24
<b>Holme-Rundhøj Total</b>	<b>297</b>	<b>278</b>	<b>279</b>	<b>314</b>	<b>316</b>	<b>319</b>	<b>22</b>	<b>378</b>	<b>372</b>	<b>353</b>	<b>322</b>	<b>319</b>	<b>321</b>	<b>-57</b>
<b>Tranbjerg</b>														
Tranbjergskolen	320	322	321	336	326	316	-3	433	413	396	372	384	384	-49
<b>Tranbjerg Total</b>	<b>320</b>	<b>322</b>	<b>321</b>	<b>336</b>	<b>326</b>	<b>316</b>	<b>-3</b>	<b>433</b>	<b>413</b>	<b>396</b>	<b>372</b>	<b>384</b>	<b>384</b>	<b>-49</b>
<b>Horsensvej total</b>	<b>1.254</b>	<b>1.215</b>	<b>1.212</b>	<b>1.280</b>	<b>1.280</b>	<b>1.282</b>	<b>29</b>	<b>1.184</b>	<b>1.149</b>	<b>1.105</b>	<b>1.019</b>	<b>1.017</b>	<b>1.016</b>	<b>-168</b>





Anvisnings- og skoledistrikt	Dagpleje- og vuggestuealder							Børnehavealder						
	2023	2024	2025	2026	2027	2028	Ændring	2023	2024	2025	2026	2027	2028	Ændring
<b>Beder-Malling</b>														
Beder Skole	123	114	115	124	122	119	-4	165	168	165	156	150	150	-15
Malling Skole	223	221	227	243	244	244	22	252	279	296	294	288	287	35
<b>Beder-Malling Total</b>	<b>346</b>	<b>335</b>	<b>342</b>	<b>366</b>	<b>366</b>	<b>364</b>	<b>18</b>	<b>417</b>	<b>446</b>	<b>461</b>	<b>450</b>	<b>438</b>	<b>437</b>	<b>20</b>
<b>Skåde-Kragelund</b>														
Kragelundskolen	182	183	196	221	225	230	48	233	227	220	201	212	225	-8
Skåde Skole	96	107	109	109	106	104	8	148	132	131	128	139	140	-8
<b>Skåde-Kragelund Total</b>	<b>278</b>	<b>291</b>	<b>305</b>	<b>329</b>	<b>331</b>	<b>334</b>	<b>56</b>	<b>381</b>	<b>358</b>	<b>351</b>	<b>329</b>	<b>351</b>	<b>364</b>	<b>-17</b>
<b>Mårslet</b>														
Mårslet Skole	206	202	172	156	155	155	-51	279	267	261	248	240	214	-65
<b>Mårslet Total</b>	<b>206</b>	<b>202</b>	<b>172</b>	<b>156</b>	<b>155</b>	<b>155</b>	<b>-51</b>	<b>279</b>	<b>267</b>	<b>261</b>	<b>248</b>	<b>240</b>	<b>214</b>	<b>-65</b>
<b>Solbjerg</b>														
Solbjergskolen	256	229	219	215	204	193	-63	350	341	319	297	270	260	-90
<b>Solbjerg Total</b>	<b>256</b>	<b>229</b>	<b>219</b>	<b>215</b>	<b>204</b>	<b>193</b>	<b>-63</b>	<b>350</b>	<b>341</b>	<b>319</b>	<b>297</b>	<b>270</b>	<b>260</b>	<b>-90</b>
<b>Oddervej total</b>	<b>1.085</b>	<b>1.058</b>	<b>1.039</b>	<b>1.067</b>	<b>1.056</b>	<b>1.046</b>	<b>-39</b>	<b>1.427</b>	<b>1.413</b>	<b>1.392</b>	<b>1.323</b>	<b>1.299</b>	<b>1.276</b>	<b>-151</b>

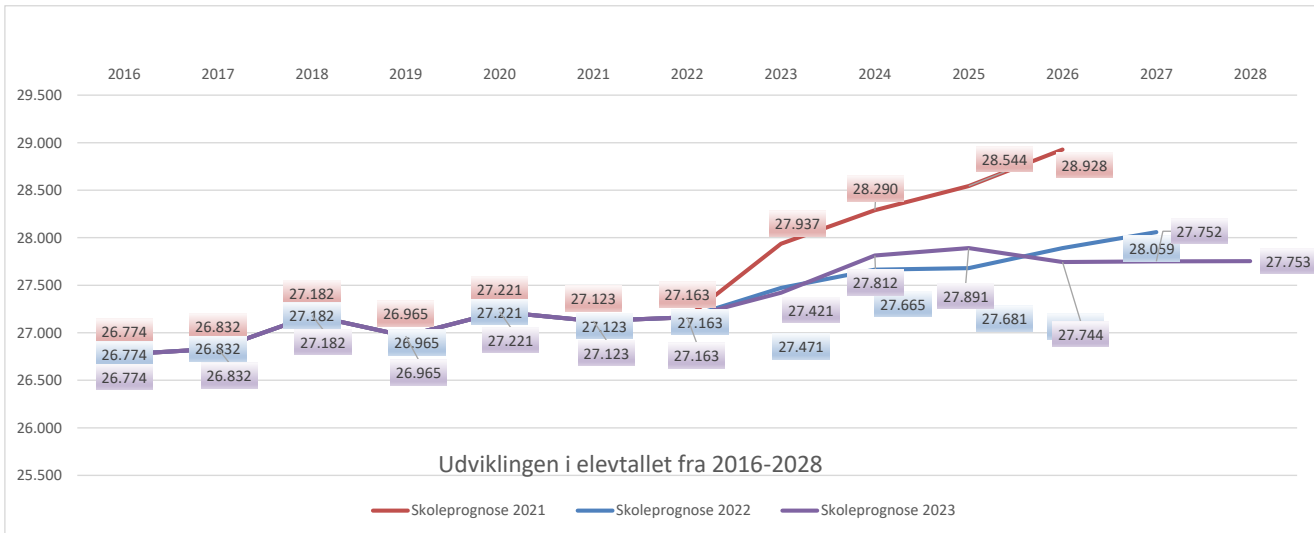


### Alle Skoler

5. sep.	Elevtal										2023 I alt	2022 I alt	2021 I alt	
	0. kl.	1. kl.	2. kl.	3. kl.	4. kl.	5. kl.	6. kl.	7. kl.	8. kl.	9. kl.				10. kl.
2016	2.862	2.899	2.822	2.729	2.779	2.647	2.688	2.551	2.367	2.279	151	26.774	26.774	26.774
2017	2.818	2.891	2.865	2.766	2.720	2.756	2.580	2.636	2.463	2.154	183	26.832	26.832	26.832
2018	2.894	2.854	2.879	2.826	2.767	2.689	2.714	2.553	2.559	2.271	176	27.182	27.182	27.182
2019	2.753	2.837	2.834	2.822	2.779	2.696	2.644	2.661	2.472	2.322	145	26.965	26.965	26.965
2020	2.833	2.759	2.858	2.820	2.816	2.759	2.655	2.603	2.614	2.328	176	27.221	27.221	27.221
2021	2.915	2.771	2.736	2.815	2.765	2.769	2.680	2.596	2.514	2.441	121	27.123	27.123	27.123
2022	3.113	2.887	2.729	2.685	2.778	2.724	2.682	2.599	2.515	2.332	119	27.163	27.163	27.163
2023	3.108	2.889	2.824	2.746	2.694	2.759	2.664	2.709	2.556	2.389	83	27.421	27.471	27.937
2024	3.251	3.124	2.889	2.811	2.634	2.689	2.641	2.664	2.655	2.371	83	27.812	27.665	28.290
2025	3.271	2.961	3.117	2.869	2.687	2.623	2.574	2.637	2.607	2.462	83	27.891	27.681	28.544
2026	3.117	2.983	2.959	3.102	2.744	2.683	2.515	2.566	2.576	2.416	83	27.744	27.890	28.928
2027	3.213	2.841	2.982	2.944	2.971	2.739	2.566	2.509	2.509	2.395	83	27.752	28.059	
2028	3.161	2.937	2.838	2.967	2.819	2.966	2.626	2.567	2.457	2.332	83	27.753		

5. sep.	Klassetal										2023 I alt	
	0. kl.	1. kl.	2. kl.	3. kl.	4. kl.	5. kl.	6. kl.	7. kl.	8. kl.	9. kl.		10. kl.
2016	126	122	127	123	124	121	122	111	118	106	11	1.211
2017	132	130	128	128	126	125	119	122	117	104	8	1.239
2018	131	129	130	126	125	122	123	119	120	110	8	1.243
2019	123	128	129	130	125	121	120	119	116	111	6	1.228
2020	124	123	127	126	124	120	119	118	119	107	7	1.214
2021	132	124	121	124	124	123	120	117	115	114	6	1.220
2022	137	132	120	120	123	123	118	118	115	112	6	1.224
2023	134	127	126	121	121	124	115	117	117	106	4	1.212
2024	153	138	125	124	118	119	119	116	116	109	6	1.243
2025	151	139	134	125	122	117	114	119	114	112	6	1.253
2026	145	137	137	134	121	119	113	116	113	107	6	1.248
2027	148	135	138	127	130	121	114	110	114	105	6	1.248
2028	147	137	134	125	123	130	117	114	109	108	4	1.248

5. sep.	Klassekvotienter										2023 I alt	
	0. kl.	1. kl.	2. kl.	3. kl.	4. kl.	5. kl.	6. kl.	7. kl.	8. kl.	9. kl.		10. kl.
2016	22,7	23,8	22,2	22,2	22,4	21,9	22,0	23,0	20,1	21,5	13,7	22,1
2017	21,3	22,2	22,4	21,6	21,6	22,0	21,7	21,6	21,1	20,7	22,9	21,7
2018	22,1	22,1	22,1	22,4	22,1	22,0	22,1	21,5	21,3	20,6	22,0	21,9
2019	22,4	22,2	22,0	21,7	22,2	22,3	22,0	22,4	21,3	20,9	24,2	22,0
2020	22,8	22,4	22,5	22,4	22,7	23,0	22,3	22,1	22,0	21,8	25,1	22,4
2021	22,1	22,3	22,6	22,7	22,3	22,5	22,3	22,2	21,9	21,4	20,2	22,2
2022	22,7	21,9	22,7	22,4	22,6	22,1	22,7	22,0	21,9	20,8	19,8	22,2
2023	23,2	22,7	22,4	22,7	22,3	22,3	23,2	23,2	21,8	22,5	20,8	22,6
2024	21,2	22,6	23,1	22,7	22,3	22,6	22,2	23,0	22,9	21,8	13,8	22,4
2025	21,7	21,3	23,3	23,0	22,0	22,4	22,6	22,2	22,9	22,0	13,8	22,3
2026	21,5	21,8	21,6	23,1	22,7	22,5	22,3	22,1	22,8	22,6	13,8	22,2
2027	21,7	21,0	21,6	23,2	22,9	22,6	22,5	22,8	22,0	22,8	13,8	22,2
2028	21,5	21,4	21,2	23,7	22,9	22,8	22,4	22,5	22,5	21,6	20,8	22,2

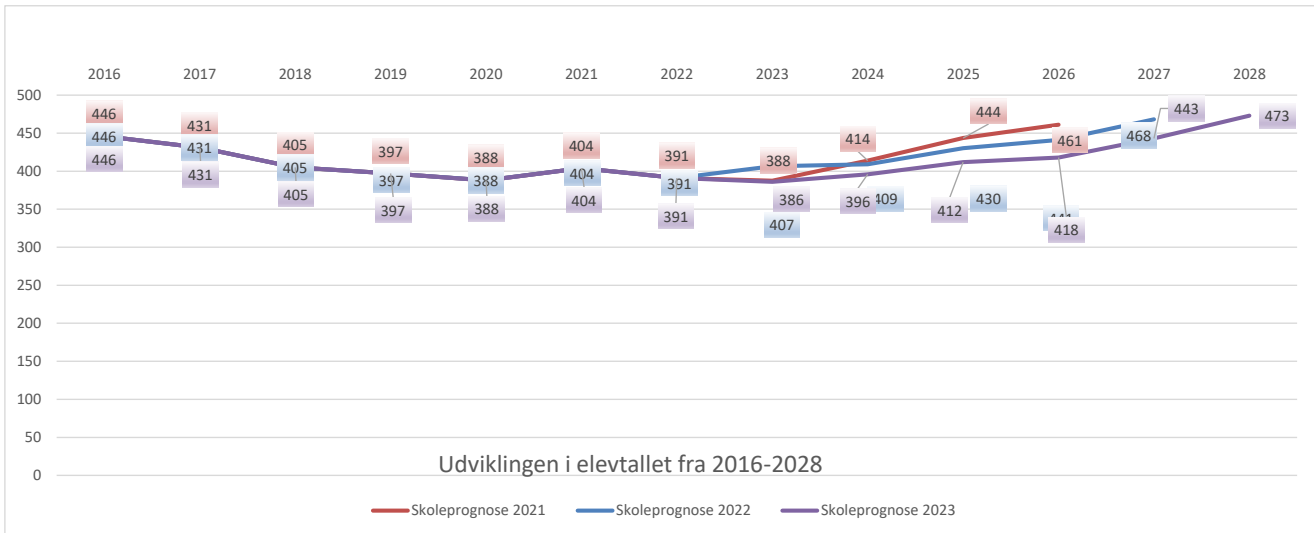


### Bakkegårdskolen

5. sep.	Elevtal										2023 I alt	2022 I alt	2021 I alt	
	0. kl.	1. kl.	2. kl.	3. kl.	4. kl.	5. kl.	6. kl.	7. kl.	8. kl.	9. kl.				10. kl.
2016	44	51	56	55	43	41	32	43	44	37	0	446	446	446
2017	40	45	47	55	53	43	36	36	37	39	0	431	431	431
2018	37	40	45	46	54	50	41	33	29	30	0	405	405	405
2019	40	40	37	44	45	49	49	42	29	22	0	397	397	397
2020	42	41	37	36	49	37	44	43	36	23	0	388	388	388
2021	49	43	45	36	34	49	33	40	39	36	0	404	404	404
2022	51	43	40	41	36	34	40	29	38	39	0	391	391	391
2023	53	45	42	40	41	33	29	36	30	37	0	386	407	388
2024	58	55	46	41	37	39	29	27	35	29	0	396	409	414
2025	65	51	56	45	38	35	34	28	26	34	0	412	430	444
2026	58	58	52	55	42	36	31	33	27	26	0	418	441	461
2027	70	51	59	51	52	40	32	29	32	27	0	443	468	
2028	80	62	52	58	48	49	35	30	28	31	0	473		

5. sep.	Klassetal										2023 I alt	
	0. kl.	1. kl.	2. kl.	3. kl.	4. kl.	5. kl.	6. kl.	7. kl.	8. kl.	9. kl.		10. kl.
2016	2	2	2	2	2	2	2	2	2	2	0	20
2017	2	2	2	3	3	2	2	2	2	2	0	22
2018	2	2	2	2	2	2	2	2	2	2	0	20
2019	2	2	2	2	2	2	2	2	2	1	0	19
2020	2	2	2	2	2	2	2	2	2	1	0	19
2021	2	2	2	2	2	2	2	2	2	2	0	20
2022	2	2	2	2	2	3	2	2	2	2	0	21
2023	2	2	2	2	2	2	2	2	2	2	0	20
2024	3	2	2	2	2	2	2	1	2	2	0	20
2025	3	2	2	2	2	2	2	1	1	2	0	19
2026	3	3	2	2	2	2	2	2	1	1	0	20
2027	3	2	3	2	2	2	2	2	2	1	0	21
2028	4	3	2	3	2	2	2	2	1	2	0	23

5. sep.	Klassekvotienter										2023 I alt	
	0. kl.	1. kl.	2. kl.	3. kl.	4. kl.	5. kl.	6. kl.	7. kl.	8. kl.	9. kl.		10. kl.
2016	22,0	25,5	28,0	27,5	21,5	20,5	16,0	21,5	22,0	18,5	0,0	22,3
2017	20,0	22,5	23,5	18,3	17,7	21,5	18,0	18,0	18,5	19,5	0,0	19,6
2018	18,5	20,0	22,5	23,0	27,0	25,0	20,5	16,5	14,5	15,0	0,0	20,3
2019	20,0	20,0	18,5	22,0	22,5	24,5	24,5	21,0	14,5	22,0	0,0	20,9
2020	21,0	20,5	18,5	18,0	24,5	18,5	22,0	21,5	18,0	23,0	0,0	20,4
2021	24,5	21,5	22,5	18,0	17,0	24,5	16,5	20,0	19,5	18,0	0,0	20,2
2022	25,5	21,5	20,0	20,5	18,0	11,3	20,0	14,5	19,0	19,5	0,0	18,6
2023	26,5	22,5	21,0	20,0	20,5	16,5	14,5	18,0	15,0	18,5	0,0	19,3
2024	19,3	27,5	23,0	20,5	18,5	19,5	14,5	27,0	17,5	14,5	0,0	19,8
2025	21,7	25,5	28,0	22,5	19,0	17,5	17,0	28,0	26,0	17,0	0,0	21,7
2026	19,3	19,3	26,0	27,5	21,0	18,0	15,5	16,5	27,0	26,0	0,0	20,9
2027	23,3	25,5	19,7	25,5	26,0	20,0	16,0	14,5	16,0	27,0	0,0	21,1
2028	20,0	20,7	26,0	19,3	24,0	24,5	17,5	15,0	28,0	15,5	0,0	20,6

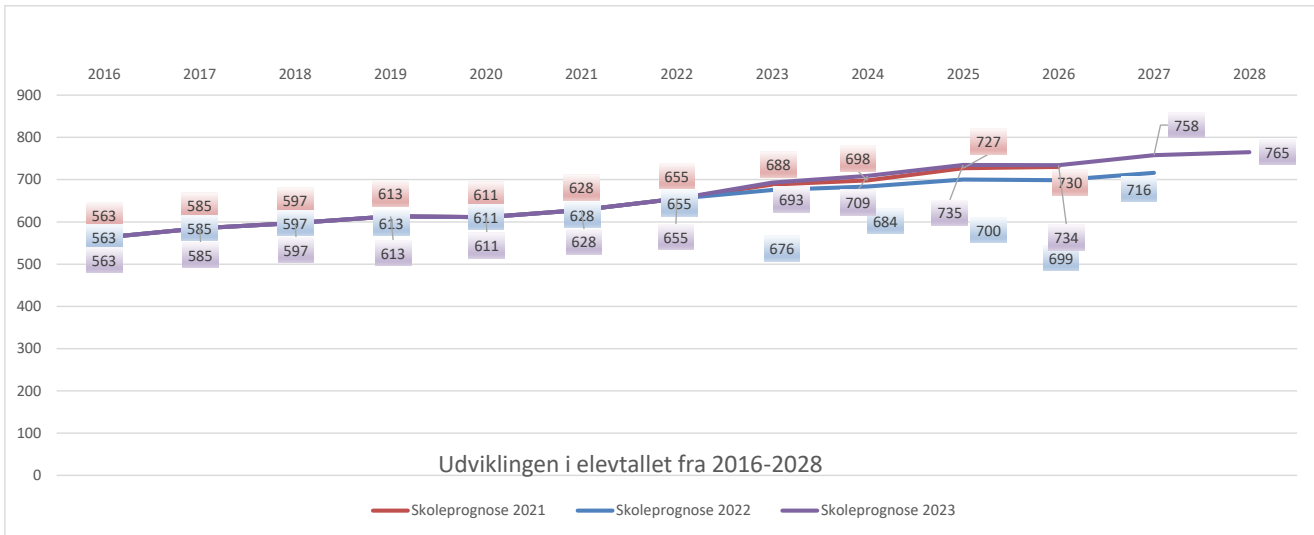


### Bavnehøj Skole

5. sep.	Elevtal										2023 I alt	2022 I alt	2021 I alt	
	0. kl.	1. kl.	2. kl.	3. kl.	4. kl.	5. kl.	6. kl.	7. kl.	8. kl.	9. kl.				10. kl.
2016	74	65	68	52	45	58	56	45	64	36	0	563	563	563
2017	72	74	66	67	53	45	57	55	41	55	0	585	585	585
2018	90	73	74	59	65	49	45	54	49	39	0	597	597	597
2019	73	84	73	72	56	65	45	50	51	44	0	613	613	613
2020	80	65	75	73	69	52	63	41	44	49	0	611	611	611
2021	92	74	60	72	71	71	49	59	39	41	0	628	628	628
2022	87	94	73	55	70	67	71	47	55	36	0	655	655	655
2023	98	85	84	73	57	70	66	66	45	49	0	693	676	688
2024	99	90	81	78	72	58	67	62	62	40	0	709	684	698
2025	104	90	85	75	76	73	56	63	58	55	0	735	700	727
2026	94	93	85	79	74	77	70	52	58	52	0	734	699	730
2027	115	85	89	79	77	75	73	65	48	52	0	758	716	
2028	99	104	81	82	77	79	71	69	60	43	0	765		

5. sep.	Klassetal										2023 I alt	
	0. kl.	1. kl.	2. kl.	3. kl.	4. kl.	5. kl.	6. kl.	7. kl.	8. kl.	9. kl.		10. kl.
2016	3	3	3	3	3	2	2	2	2	2	0	25
2017	3	3	3	3	3	2	3	3	2	3	0	28
2018	4	3	3	3	3	2	2	3	3	2	0	28
2019	3	4	3	3	3	3	2	2	2	2	0	27
2020	3	3	3	3	3	2	3	2	2	2	0	26
2021	4	3	3	3	3	3	2	3	2	2	0	28
2022	4	4	3	2	3	3	3	2	2	2	0	28
2023	4	4	3	3	3	3	3	3	2	2	0	30
2024	4	4	3	3	3	3	3	3	3	2	0	31
2025	4	4	4	3	3	3	2	3	3	2	0	31
2026	4	4	4	3	3	3	3	2	3	2	0	31
2027	5	4	4	3	3	3	3	3	2	2	0	32
2028	4	4	4	3	3	3	3	3	3	2	0	32

5. sep.	Klassekvotienter										2023 I alt	
	0. kl.	1. kl.	2. kl.	3. kl.	4. kl.	5. kl.	6. kl.	7. kl.	8. kl.	9. kl.		10. kl.
2016	24,7	21,7	22,7	17,3	15,0	29,0	28,0	22,5	32,0	18,0	0,0	22,5
2017	24,0	24,7	22,0	22,3	17,7	22,5	19,0	18,3	20,5	18,3	0,0	20,9
2018	22,5	24,3	24,7	19,7	21,7	24,5	22,5	18,0	16,3	19,5	0,0	21,3
2019	24,3	21,0	24,3	24,0	18,7	21,7	22,5	25,0	25,5	22,0	0,0	22,7
2020	26,7	21,7	25,0	24,3	23,0	26,0	21,0	20,5	22,0	24,5	0,0	23,5
2021	23,0	24,7	20,0	24,0	23,7	23,7	24,5	19,7	19,5	20,5	0,0	22,4
2022	21,8	23,5	24,3	27,5	23,3	22,3	23,7	23,5	27,5	18,0	0,0	23,4
2023	24,5	21,3	28,0	24,3	19,0	23,3	22,0	22,0	22,5	24,5	0,0	23,1
2024	24,8	22,5	27,0	26,0	24,0	19,3	22,3	20,7	20,7	20,0	0,0	22,9
2025	26,0	22,5	21,3	25,0	25,3	24,3	28,0	21,0	19,3	27,5	0,0	23,7
2026	23,5	23,3	21,3	26,3	24,7	25,7	23,3	26,0	19,3	26,0	0,0	23,7
2027	23,0	21,3	22,3	26,3	25,7	25,0	24,3	21,7	24,0	26,0	0,0	23,7
2028	24,8	26,0	20,3	27,3	25,7	26,3	23,7	23,0	20,0	21,5	0,0	23,9

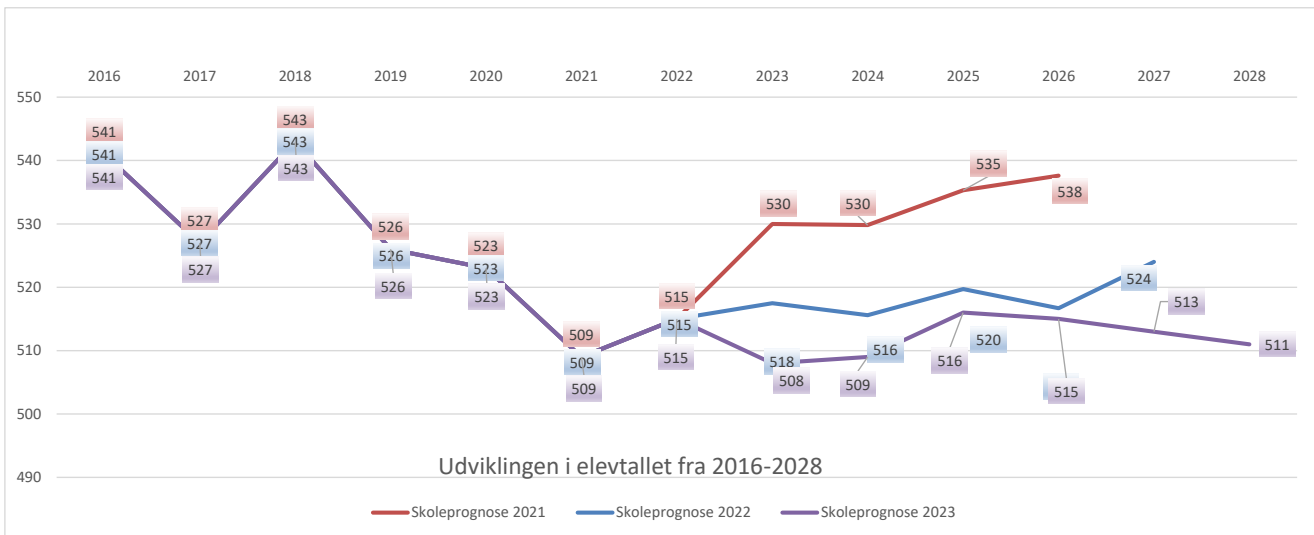


### Beder Skole

5. sep.	Elevtal										2023 I alt	2022 I alt	2021 I alt	
	0. kl.	1. kl.	2. kl.	3. kl.	4. kl.	5. kl.	6. kl.	7. kl.	8. kl.	9. kl.				10. kl.
2016	61	48	54	54	50	61	57	58	37	61	0	541	541	541
2017	48	62	52	56	58	48	66	52	55	30	0	527	527	527
2018	42	51	60	54	55	59	51	67	52	52	0	543	543	543
2019	54	43	48	60	51	56	57	52	57	48	0	526	526	526
2020	54	57	44	51	58	50	56	52	49	52	0	523	523	523
2021	59	53	55	45	49	57	46	52	48	45	0	509	509	509
2022	71	56	51	53	45	49	56	42	49	43	0	515	515	515
2023	63	67	48	49	52	44	49	49	42	45	0	508	518	530
2024	63	61	65	48	45	53	42	46	48	38	0	509	516	530
2025	64	58	60	65	44	46	51	39	45	44	0	516	520	535
2026	64	58	56	60	59	45	45	48	39	41	0	515	517	538
2027	60	58	57	56	54	61	44	41	47	35	0	513	524	
2028	55	55	57	56	51	56	58	41	40	42	0	511		

5. sep.	Klassetal										2023 I alt	
	0. kl.	1. kl.	2. kl.	3. kl.	4. kl.	5. kl.	6. kl.	7. kl.	8. kl.	9. kl.		10. kl.
2016	2	2	3	2	3	2	2	3	2	2	0	23
2017	2	3	2	2	3	2	3	3	3	2	0	25
2018	2	2	3	2	2	3	2	3	2	2	0	23
2019	3	2	2	3	2	2	3	2	3	2	0	24
2020	2	2	2	2	3	2	2	2	2	2	0	21
2021	3	2	2	2	2	3	2	2	2	2	0	22
2022	3	3	2	2	2	2	2	2	2	2	0	22
2023	3	3	3	2	2	2	2	2	2	2	0	23
2024	3	3	3	3	2	2	2	2	2	2	0	24
2025	3	3	3	3	2	2	2	2	2	2	0	24
2026	3	3	3	3	3	2	2	2	2	2	0	25
2027	3	3	3	3	3	3	2	2	2	2	0	26
2028	3	3	3	3	3	3	3	2	2	2	0	27

5. sep.	Klassekvotienter										2023 I alt	
	0. kl.	1. kl.	2. kl.	3. kl.	4. kl.	5. kl.	6. kl.	7. kl.	8. kl.	9. kl.		10. kl.
2016	30,5	24,0	18,0	27,0	16,7	30,5	28,5	19,3	18,5	30,5	0,0	23,5
2017	24,0	20,7	26,0	28,0	19,3	24,0	22,0	17,3	18,3	15,0	0,0	21,1
2018	21,0	25,5	20,0	27,0	27,5	19,7	25,5	22,3	26,0	26,0	0,0	23,6
2019	18,0	21,5	24,0	20,0	25,5	28,0	19,0	26,0	19,0	24,0	0,0	21,9
2020	27,0	28,5	22,0	25,5	19,3	25,0	28,0	26,0	24,5	26,0	0,0	24,9
2021	19,7	26,5	27,5	22,5	24,5	19,0	23,0	26,0	24,0	22,5	0,0	23,1
2022	23,7	18,7	25,5	26,5	22,5	24,5	28,0	21,0	24,5	21,5	0,0	23,4
2023	21,0	22,3	16,0	24,5	26,0	22,0	24,5	24,5	21,0	22,5	0,0	22,1
2024	21,0	20,3	21,7	16,0	22,5	26,5	21,0	23,0	24,0	19,0	0,0	21,2
2025	21,3	19,3	20,0	21,7	22,0	23,0	25,5	19,5	22,5	22,0	0,0	21,5
2026	21,3	19,3	18,7	20,0	19,7	22,5	22,5	24,0	19,5	20,5	0,0	20,6
2027	20,0	19,3	19,0	18,7	18,0	20,3	22,0	20,5	23,5	17,5	0,0	19,7
2028	18,3	18,3	19,0	18,7	17,0	18,7	19,3	20,5	20,0	21,0	0,0	18,9

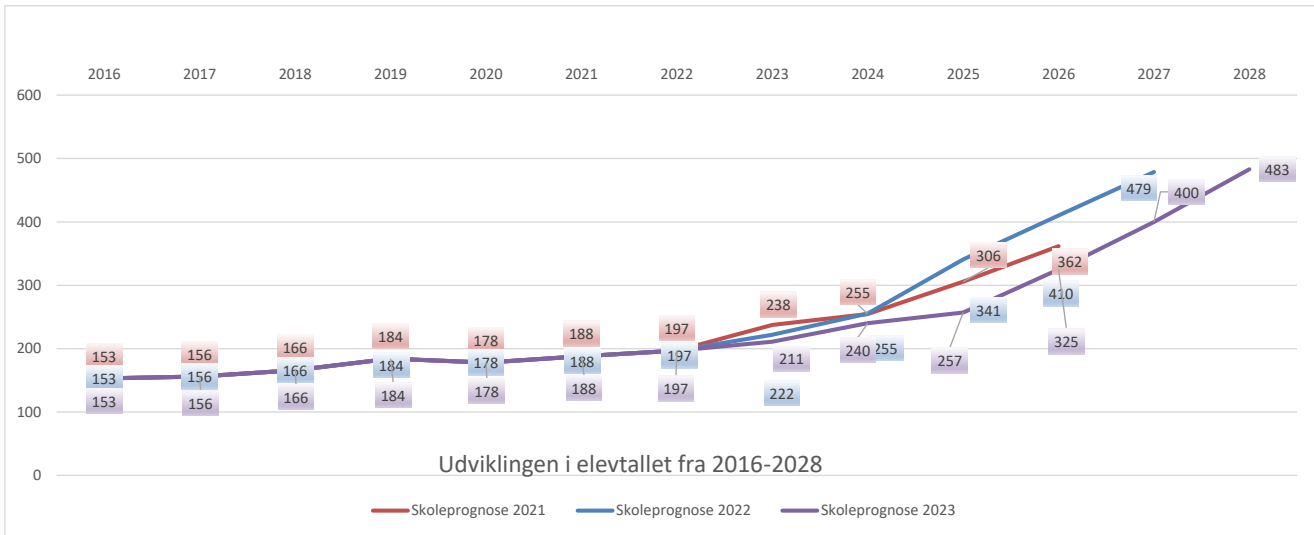


### Elev Skole

5. sep.	Elevtal										2023 I alt	2022 I alt	2021 I alt	
	0. kl.	1. kl.	2. kl.	3. kl.	4. kl.	5. kl.	6. kl.	7. kl.	8. kl.	9. kl.				10. kl.
2016	28	28	31	17	24	25	0	0	0	0	0	153	153	153
2017	32	29	27	30	16	22	0	0	0	0	0	156	156	156
2018	43	32	30	27	27	7	0	0	0	0	0	166	166	166
2019	34	39	32	29	25	25	0	0	0	0	0	184	184	184
2020	31	34	37	30	25	21	0	0	0	0	0	178	178	178
2021	37	30	35	36	27	23	0	0	0	0	0	188	188	188
2022	41	37	29	33	34	23	0	0	0	0	0	197	197	197
2023	43	40	36	30	33	29	0	0	0	0	0	211	222	238
2024	59	46	40	38	29	28	0	0	0	0	0	240	255	255
2025	53	55	47	42	36	24	0	0	0	0	0	257	341	306
2026	60	51	56	49	40	38	31	0	0	0	0	325	410	362
2027	74	57	52	58	47	42	38	32	0	0	0	400	479	
2028	85	70	58	54	55	49	42	39	31	0	0	483		

5. sep.	Klassetal										2023 I alt	
	0. kl.	1. kl.	2. kl.	3. kl.	4. kl.	5. kl.	6. kl.	7. kl.	8. kl.	9. kl.		10. kl.
2016	2	2	2	1	1	1	0	0	0	0	0	9
2017	2	2	1	2	1	1	0	0	0	0	0	9
2018	2	2	2	1	2	1	0	0	0	0	0	10
2019	2	2	2	2	1	1	0	0	0	0	0	10
2020	2	2	2	2	1	1	0	0	0	0	0	10
2021	2	2	2	2	1	1	0	0	0	0	0	10
2022	2	2	2	2	2	1	0	0	0	0	0	11
2023	2	2	2	2	2	2	0	0	0	0	0	12
2024	3	2	2	2	2	1	0	0	0	0	0	12
2025	3	3	2	2	2	1	0	0	0	0	0	13
2026	3	2	3	2	2	2	2	0	0	0	0	16
2027	3	3	2	3	2	2	2	2	0	0	0	19
2028	4	3	3	2	2	2	2	2	2	0	0	22

5. sep.	Klassekvotienter										2023 I alt	
	0. kl.	1. kl.	2. kl.	3. kl.	4. kl.	5. kl.	6. kl.	7. kl.	8. kl.	9. kl.		10. kl.
2016	14,0	14,0	15,5	17,0	24,0	25,0	0,0	0,0	0,0	0,0	0,0	17,0
2017	16,0	14,5	27,0	15,0	16,0	22,0	0,0	0,0	0,0	0,0	0,0	17,3
2018	21,5	16,0	15,0	27,0	13,5	7,0	0,0	0,0	0,0	0,0	0,0	16,6
2019	17,0	19,5	16,0	14,5	25,0	25,0	0,0	0,0	0,0	0,0	0,0	18,4
2020	15,5	17,0	18,5	15,0	25,0	21,0	0,0	0,0	0,0	0,0	0,0	17,8
2021	18,5	15,0	17,5	18,0	27,0	23,0	0,0	0,0	0,0	0,0	0,0	18,8
2022	20,5	18,5	14,5	16,5	17,0	23,0	0,0	0,0	0,0	0,0	0,0	17,9
2023	21,5	20,0	18,0	15,0	16,5	14,5	0,0	0,0	0,0	0,0	0,0	17,6
2024	19,7	23,0	20,0	19,0	14,5	28,0	0,0	0,0	0,0	0,0	0,0	20,0
2025	17,7	18,3	23,5	21,0	18,0	24,0	0,0	0,0	0,0	0,0	0,0	19,8
2026	20,0	25,5	18,7	24,5	20,0	19,0	15,5	0,0	0,0	0,0	0,0	20,3
2027	24,7	19,0	26,0	19,3	23,5	21,0	19,0	16,0	0,0	0,0	0,0	21,1
2028	21,3	23,3	19,3	27,0	27,5	24,5	21,0	19,5	15,5	0,0	0,0	22,0

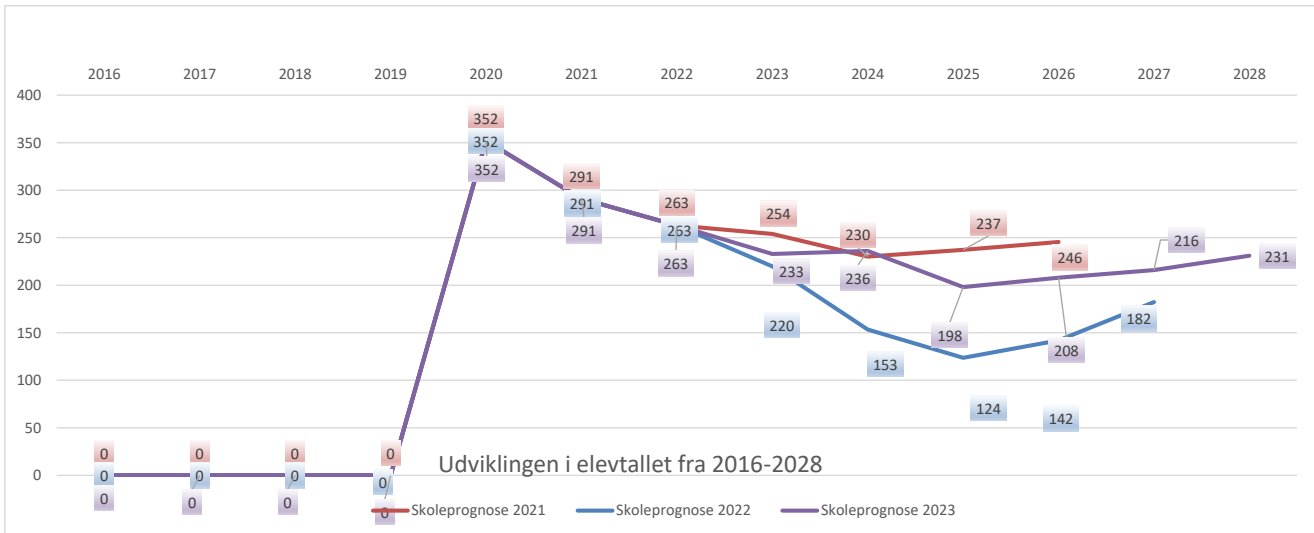


### Ellehøjskolen

5. sep.	Elevtal										2023 I alt	2022 I alt	2021 I alt	
	0. kl.	1. kl.	2. kl.	3. kl.	4. kl.	5. kl.	6. kl.	7. kl.	8. kl.	9. kl.				10. kl.
2016	0	0	0	0	0	0	0	0	0	0	0	0	0	0
2017	0	0	0	0	0	0	0	0	0	0	0	0	0	0
2018	0	0	0	0	0	0	0	0	0	0	0	0	0	0
2019	0	0	0	0	0	0	0	0	0	0	0	0	0	0
2020	33	28	35	24	47	40	33	32	25	55	0	352	352	352
2021	15	27	24	36	23	45	35	29	31	26	0	291	291	291
2022	23	15	22	21	40	15	34	31	30	32	0	263	263	263
2023	18	18	14	21	22	30	18	31	30	31	0	233	220	254
2024	25	21	19	15	22	21	29	20	33	31	0	236	153	230
2025	34	20	17	15	11	16	15	26	11	33	0	198	124	237
2026	30	29	23	20	19	13	16	16	27	15	0	208	142	246
2027	44	27	28	19	18	14	9	14	15	28	0	216	182	
2028	43	38	25	27	22	18	14	11	15	18	0	231		

5. sep.	Klassetal										2023 I alt	
	0. kl.	1. kl.	2. kl.	3. kl.	4. kl.	5. kl.	6. kl.	7. kl.	8. kl.	9. kl.		10. kl.
2016	0	0	0	0	0	0	0	0	0	0	0	0
2017	0	0	0	0	0	0	0	0	0	0	0	0
2018	0	0	0	0	0	0	0	0	0	0	0	0
2019	0	0	0	0	0	0	0	0	0	0	0	0
2020	2	2	2	2	2	2	2	2	1	3	0	20
2021	1	2	1	2	1	2	2	2	2	1	0	16
2022	1	1	1	1	2	1	2	2	2	2	0	15
2023	2	2	1	2	2	2	1	2	2	2	0	18
2024	2	2	2	1	2	2	2	1	2	2	0	18
2025	2	2	1	1	1	1	1	2	1	2	0	14
2026	2	2	2	2	1	1	1	1	2	1	0	15
2027	2	2	2	2	1	1	1	1	1	2	0	15
2028	2	2	1	1	2	1	1	1	1	1	0	13

5. sep.	Klassekvotienter										2023 I alt	
	0. kl.	1. kl.	2. kl.	3. kl.	4. kl.	5. kl.	6. kl.	7. kl.	8. kl.	9. kl.		10. kl.
2016	0,0	0,0	0,0	0,0	0,0	0,0	0,0	0,0	0,0	0,0	0,0	0,0
2017	0,0	0,0	0,0	0,0	0,0	0,0	0,0	0,0	0,0	0,0	0,0	0,0
2018	0,0	0,0	0,0	0,0	0,0	0,0	0,0	0,0	0,0	0,0	0,0	0,0
2019	0,0	0,0	0,0	0,0	0,0	0,0	0,0	0,0	0,0	0,0	0,0	0,0
2020	16,5	14,0	17,5	12,0	23,5	20,0	16,5	16,0	25,0	18,3	0,0	17,6
2021	15,0	13,5	24,0	18,0	23,0	22,5	17,5	14,5	15,5	26,0	0,0	18,2
2022	23,0	15,0	22,0	21,0	20,0	15,0	17,0	15,5	15,0	16,0	0,0	17,5
2023	9,0	9,0	14,0	10,5	11,0	15,0	18,0	15,5	15,0	15,5	0,0	12,9
2024	12,5	10,5	9,5	15,0	11,0	10,5	14,5	20,0	16,5	15,5	0,0	13,1
2025	17,0	10,0	17,0	15,0	11,0	16,0	15,0	13,0	11,0	16,5	0,0	14,1
2026	15,0	14,5	11,5	10,0	19,0	13,0	16,0	16,0	13,5	15,0	0,0	13,9
2027	22,0	13,5	14,0	9,5	18,0	14,0	9,0	14,0	15,0	14,0	0,0	14,4
2028	21,5	19,0	25,0	27,0	11,0	18,0	14,0	11,0	15,0	18,0	0,0	17,8

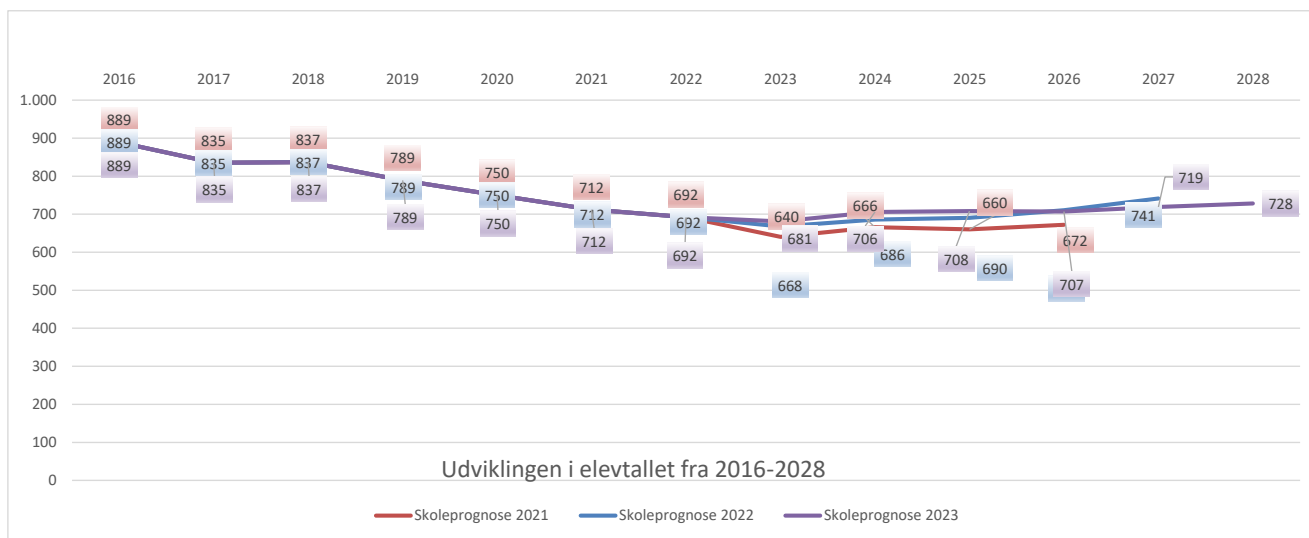


### Ellevangskolen

5. sep.	Elevtal										2023 I alt	2022 I alt	2021 I alt	
	0. kl.	1. kl.	2. kl.	3. kl.	4. kl.	5. kl.	6. kl.	7. kl.	8. kl.	9. kl.				10. kl.
2016	85	90	78	65	98	105	76	88	94	110	0	889	889	889
2017	61	82	87	74	65	99	97	75	114	81	0	835	835	835
2018	74	61	80	84	75	65	95	98	92	113	0	837	837	837
2019	63	70	62	78	82	71	63	96	119	85	0	789	789	789
2020	62	63	72	61	76	80	54	63	114	105	0	750	750	750
2021	63	63	64	70	59	72	70	52	84	115	0	712	712	712
2022	84	63	60	63	65	62	70	71	71	83	0	692	692	692
2023	74	71	63	61	63	65	54	68	85	77	0	681	668	640
2024	92	71	71	64	58	62	60	56	86	86	0	706	686	666
2025	90	81	71	72	61	57	57	61	71	87	0	708	690	660
2026	81	80	82	73	69	61	53	59	77	72	0	707	711	672
2027	86	71	80	84	70	68	56	54	73	77	0	719	741	
2028	88	76	72	82	80	69	63	57	67	74	0	728		

5. sep.	Klassetal										2023 I alt	
	0. kl.	1. kl.	2. kl.	3. kl.	4. kl.	5. kl.	6. kl.	7. kl.	8. kl.	9. kl.		10. kl.
2016	3	3	3	4	3	3	4	4	4	4	0	35
2017	3	4	4	4	3	4	4	3	5	4	0	38
2018	3	3	4	4	3	3	4	4	4	5	0	37
2019	3	3	3	4	4	3	3	4	5	4	0	36
2020	3	3	3	3	3	3	3	3	5	4	0	33
2021	3	3	3	3	3	3	3	2	4	5	0	32
2022	4	3	3	3	3	3	3	3	3	4	0	32
2023	3	3	3	3	3	3	2	3	4	3	0	30
2024	4	3	3	3	3	3	3	2	4	4	0	32
2025	4	4	3	3	3	3	3	3	3	4	0	33
2026	4	4	4	3	3	3	2	3	3	3	0	32
2027	4	3	4	3	3	3	2	2	3	3	0	30
2028	4	3	3	3	3	3	3	3	3	3	0	31

5. sep.	Klassekvotienter										2023 I alt	
	0. kl.	1. kl.	2. kl.	3. kl.	4. kl.	5. kl.	6. kl.	7. kl.	8. kl.	9. kl.		10. kl.
2016	28,3	30,0	26,0	16,3	32,7	35,0	19,0	22,0	23,5	27,5	0,0	25,4
2017	20,3	20,5	21,8	18,5	21,7	24,8	24,3	25,0	22,8	20,3	0,0	22,0
2018	24,7	20,3	20,0	21,0	25,0	21,7	23,8	24,5	23,0	22,6	0,0	22,6
2019	21,0	23,3	20,7	19,5	20,5	23,7	21,0	24,0	23,8	21,3	0,0	21,9
2020	20,7	21,0	24,0	20,3	25,3	26,7	18,0	21,0	22,8	26,3	0,0	22,7
2021	21,0	21,0	21,3	23,3	19,7	24,0	23,3	26,0	21,0	23,0	0,0	22,3
2022	21,0	21,0	20,0	21,0	21,7	20,7	23,3	23,7	23,7	20,8	0,0	21,6
2023	24,7	23,7	21,0	20,3	21,0	21,7	27,0	22,7	21,3	25,7	0,0	22,7
2024	23,0	23,7	23,7	21,3	19,3	20,7	20,0	28,0	21,5	21,5	0,0	22,1
2025	22,5	20,3	23,7	24,0	20,3	19,0	19,0	20,3	23,7	21,8	0,0	21,5
2026	20,3	20,0	20,5	24,3	23,0	20,3	26,5	19,7	25,7	24,0	0,0	22,1
2027	21,5	23,7	20,0	28,0	23,3	22,7	28,0	27,0	24,3	25,7	0,0	24,0
2028	22,0	25,3	24,0	27,3	26,7	23,0	21,0	19,0	22,3	24,7	0,0	23,5



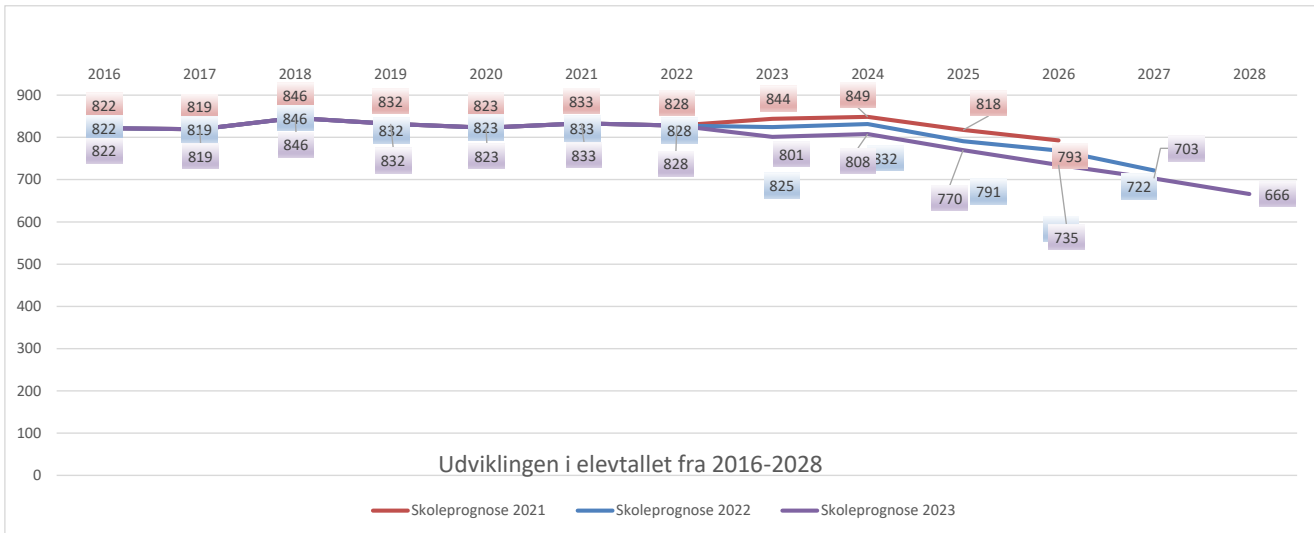


### Elsted Skole

5. sep.	Elevtal										2023 I alt	2022 I alt	2021 I alt	
	0. kl.	1. kl.	2. kl.	3. kl.	4. kl.	5. kl.	6. kl.	7. kl.	8. kl.	9. kl.				10. kl.
2016	90	96	89	93	71	75	71	95	67	75	0	822	822	822
2017	94	87	97	86	94	71	74	72	85	59	0	819	819	819
2018	97	94	82	97	85	96	72	72	70	81	0	846	846	846
2019	79	96	94	82	95	84	96	73	68	65	0	832	832	832
2020	75	76	96	95	79	94	89	91	68	60	0	823	823	823
2021	90	70	75	98	96	76	97	86	78	67	0	833	833	833
2022	81	94	73	73	99	96	72	95	78	67	0	828	828	828
2023	74	71	86	76	80	95	82	79	82	76	0	801	825	844
2024	91	79	69	88	78	78	86	87	76	76	0	808	832	849
2025	66	83	76	71	90	75	69	90	81	69	0	770	791	818
2026	67	60	81	79	73	84	67	69	82	73	0	735	769	793
2027	64	61	58	83	80	68	79	67	66	77	0	703	722	
2028	60	59	59	60	85	75	64	78	64	62	0	666		

5. sep.	Klassetal										2023 I alt	
	0. kl.	1. kl.	2. kl.	3. kl.	4. kl.	5. kl.	6. kl.	7. kl.	8. kl.	9. kl.		10. kl.
2016	4	4	4	4	4	4	3	3	3	3	0	36
2017	4	4	4	4	4	3	3	3	4	3	0	36
2018	4	4	4	4	4	4	3	3	3	4	0	37
2019	3	4	4	4	4	4	4	3	3	3	0	36
2020	3	3	4	4	3	4	4	4	3	3	0	35
2021	4	3	3	4	4	3	4	4	3	3	0	35
2022	4	4	3	3	4	4	3	4	3	3	0	35
2023	3	3	4	3	3	4	3	3	3	3	0	32
2024	4	3	3	4	3	3	4	4	3	3	0	34
2025	3	4	3	3	4	3	3	4	3	3	0	33
2026	3	3	4	3	3	3	3	3	3	3	0	31
2027	3	3	3	3	3	3	3	3	3	3	0	30
2028	3	3	3	3	4	3	3	3	3	3	0	31

5. sep.	Klassekvotienter										2023 I alt	
	0. kl.	1. kl.	2. kl.	3. kl.	4. kl.	5. kl.	6. kl.	7. kl.	8. kl.	9. kl.		10. kl.
2016	22,5	24,0	22,3	23,3	17,8	18,8	23,7	31,7	22,3	25,0	0,0	22,8
2017	23,5	21,8	24,3	21,5	23,5	23,7	24,7	24,0	21,3	19,7	0,0	22,8
2018	24,3	23,5	20,5	24,3	21,3	24,0	24,0	24,0	23,3	20,3	0,0	22,9
2019	26,3	24,0	23,5	20,5	23,8	21,0	24,0	24,3	22,7	21,7	0,0	23,1
2020	25,0	25,3	24,0	23,8	26,3	23,5	22,3	22,8	22,7	20,0	0,0	23,5
2021	22,5	23,3	25,0	24,5	24,0	25,3	24,3	21,5	26,0	22,3	0,0	23,8
2022	20,3	23,5	24,3	24,3	24,8	24,0	24,0	23,8	26,0	22,3	0,0	23,7
2023	24,7	23,7	21,5	25,3	26,7	23,8	27,3	26,3	27,3	25,3	0,0	25,0
2024	22,8	26,3	23,0	22,0	26,0	26,0	21,5	21,8	25,3	25,3	0,0	23,8
2025	22,0	20,8	25,3	23,7	22,5	25,0	23,0	22,5	27,0	23,0	0,0	23,3
2026	22,3	20,0	20,3	26,3	24,3	28,0	22,3	23,0	27,3	24,3	0,0	23,7
2027	21,3	20,3	19,3	27,7	26,7	22,7	26,3	22,3	22,0	25,7	0,0	23,4
2028	20,0	19,7	19,7	20,0	21,3	25,0	21,3	26,0	21,3	20,7	0,0	21,5

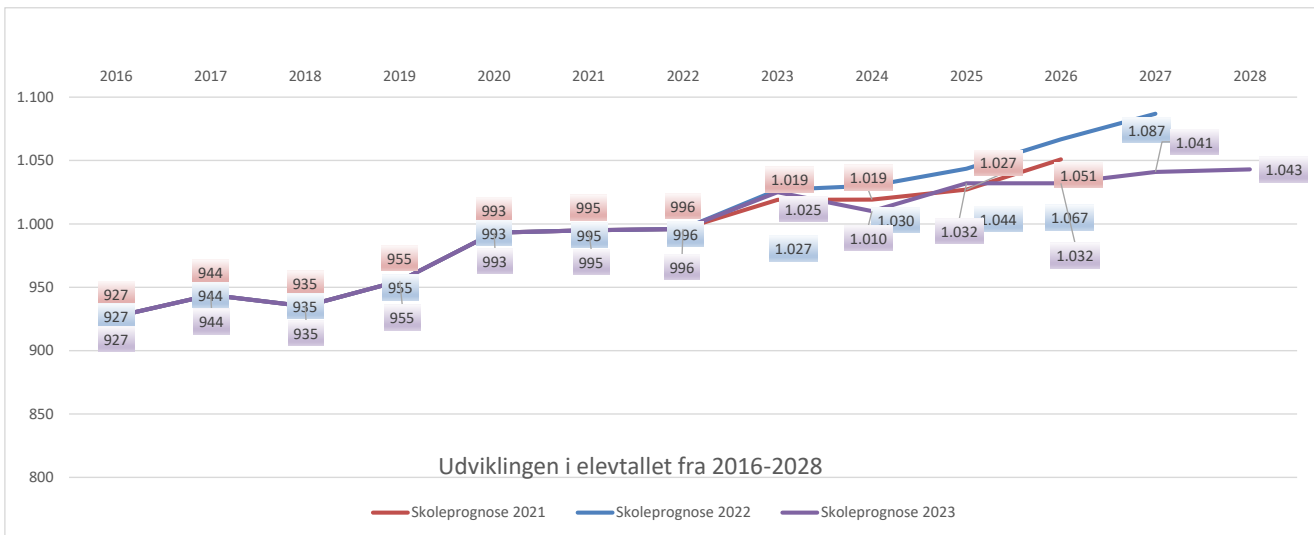


### Engdalskolen

5. sep.	Elevtal										2023 I alt	2022 I alt	2021 I alt	
	0. kl.	1. kl.	2. kl.	3. kl.	4. kl.	5. kl.	6. kl.	7. kl.	8. kl.	9. kl.				10. kl.
2016	106	97	105	98	112	95	84	92	72	66	0	927	927	927
2017	94	105	95	103	96	114	93	85	90	69	0	944	944	944
2018	96	90	100	98	96	93	111	85	84	82	0	935	935	935
2019	96	96	92	103	97	94	94	120	84	79	0	955	955	955
2020	122	98	97	95	102	97	95	96	111	80	0	993	993	993
2021	108	120	97	98	96	100	97	93	90	96	0	995	995	995
2022	122	102	122	95	96	95	95	95	93	81	0	996	996	996
2023	128	110	103	124	95	90	93	100	92	90	0	1.025	1.027	1.019
2024	101	120	114	101	114	93	88	96	96	87	0	1.010	1.030	1.019
2025	135	90	125	113	94	112	91	90	91	91	0	1.032	1.044	1.027
2026	116	122	95	124	104	93	110	94	87	87	0	1.032	1.067	1.051
2027	122	104	127	94	115	103	90	112	90	84	0	1.041	1.087	
2028	114	110	108	125	87	114	100	92	107	86	0	1.043		

5. sep.	Klassetal										2023 I alt	
	0. kl.	1. kl.	2. kl.	3. kl.	4. kl.	5. kl.	6. kl.	7. kl.	8. kl.	9. kl.		10. kl.
2016	4	4	4	4	4	4	5	4	3	4	0	40
2017	4	4	4	4	4	5	4	4	4	3	0	40
2018	4	4	4	4	4	4	5	4	4	4	0	41
2019	4	4	4	4	4	4	4	5	4	4	0	41
2020	5	4	4	4	4	4	4	4	5	3	0	41
2021	4	5	4	4	4	4	4	4	4	4	0	41
2022	5	4	5	4	4	4	4	4	4	3	0	41
2023	5	4	4	5	4	4	4	4	4	4	0	42
2024	4	5	5	4	5	4	4	4	4	4	0	43
2025	6	4	5	5	4	4	4	4	4	4	0	44
2026	5	5	4	5	4	4	4	4	4	4	0	43
2027	5	4	5	4	5	4	4	4	4	3	0	42
2028	5	5	5	5	4	5	4	4	4	4	0	45

5. sep.	Klassekvotienter										2023 I alt	
	0. kl.	1. kl.	2. kl.	3. kl.	4. kl.	5. kl.	6. kl.	7. kl.	8. kl.	9. kl.		10. kl.
2016	26,5	24,3	26,3	24,5	28,0	23,8	16,8	23,0	24,0	16,5	0,0	23,2
2017	23,5	26,3	23,8	25,8	24,0	22,8	23,3	21,3	22,5	23,0	0,0	23,6
2018	24,0	22,5	25,0	24,5	24,0	23,3	22,2	21,3	21,0	20,5	0,0	22,8
2019	24,0	24,0	23,0	25,8	24,3	23,5	23,5	24,0	21,0	19,8	0,0	23,3
2020	24,4	24,5	24,3	23,8	25,5	24,3	23,8	24,0	22,2	26,7	0,0	24,2
2021	27,0	24,0	24,3	24,5	24,0	25,0	24,3	23,3	22,5	24,0	0,0	24,3
2022	24,4	25,5	24,4	23,8	24,0	23,8	23,8	23,8	23,3	27,0	0,0	24,3
2023	25,6	27,5	25,8	24,8	23,8	22,5	23,3	25,0	23,0	22,5	0,0	24,4
2024	25,3	24,0	22,8	25,3	22,8	23,3	22,0	24,0	24,0	21,8	0,0	23,5
2025	22,5	22,5	25,0	22,6	23,5	28,0	22,8	22,5	22,8	22,8	0,0	23,5
2026	23,2	24,4	23,8	24,8	26,0	23,3	27,5	23,5	21,8	21,8	0,0	24,0
2027	24,4	26,0	25,4	23,5	23,0	25,8	22,5	28,0	22,5	28,0	0,0	24,8
2028	22,8	22,0	21,6	25,0	21,8	22,8	25,0	23,0	26,8	21,5	0,0	23,2

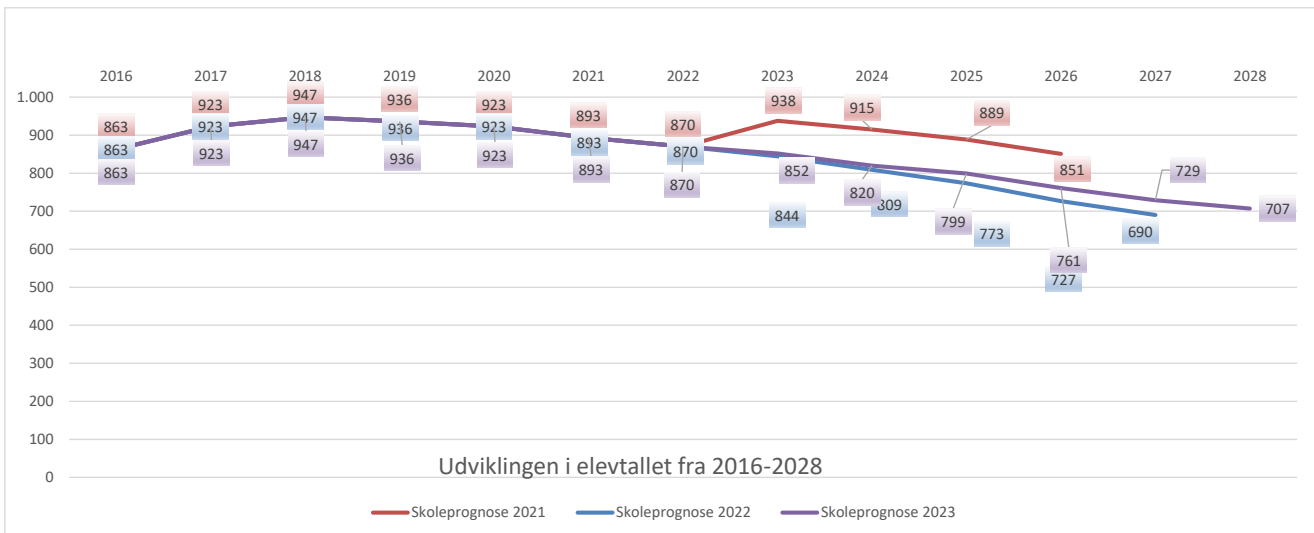


### Frederiksbjerg Skole

5. sep.	Elevtal										2023 I alt	2022 I alt	2021 I alt	
	0. kl.	1. kl.	2. kl.	3. kl.	4. kl.	5. kl.	6. kl.	7. kl.	8. kl.	9. kl.				10. kl.
2016	76	98	98	94	103	77	84	94	72	67	0	863	863	863
2017	75	114	109	84	96	104	79	96	96	70	0	923	923	923
2018	72	94	128	93	91	97	107	90	96	79	0	947	947	947
2019	74	84	107	110	96	92	93	104	93	83	0	936	936	936
2020	58	100	89	97	108	95	94	91	103	88	0	923	923	923
2021	58	68	107	79	92	106	95	96	93	99	0	893	893	893
2022	69	63	85	94	77	95	105	95	95	92	0	870	870	870
2023	72	75	73	84	84	85	95	101	96	87	0	852	844	938
2024	57	67	89	70	77	89	84	96	101	90	0	820	809	915
2025	67	58	80	85	64	82	88	85	94	96	0	799	773	889
2026	56	69	70	76	77	69	81	89	84	90	0	761	727	851
2027	56	57	82	67	70	82	68	81	88	78	0	729	690	
2028	54	57	69	78	61	75	81	69	79	84	0	707		

5. sep.	Klassetal										2023 I alt	
	0. kl.	1. kl.	2. kl.	3. kl.	4. kl.	5. kl.	6. kl.	7. kl.	8. kl.	9. kl.		10. kl.
2016	3	4	4	4	4	4	5	3	4	4	0	39
2017	4	4	4	4	4	4	3	4	4	3	0	38
2018	4	4	4	4	4	4	4	4	4	4	0	40
2019	4	3	4	4	4	4	4	4	4	4	0	39
2020	3	4	4	4	4	4	4	4	4	4	0	39
2021	3	3	4	3	4	4	4	4	4	4	0	37
2022	3	3	3	4	3	4	4	4	4	4	0	36
2023	3	3	3	3	3	4	4	4	4	4	0	35
2024	3	3	4	3	3	4	3	4	4	4	0	35
2025	3	3	3	4	3	3	4	4	4	4	0	35
2026	3	3	3	3	3	3	3	4	3	4	0	32
2027	3	3	4	3	3	3	3	3	4	3	0	32
2028	3	3	3	3	3	3	3	3	3	3	0	30

5. sep.	Klassekvotienter										2023 I alt	
	0. kl.	1. kl.	2. kl.	3. kl.	4. kl.	5. kl.	6. kl.	7. kl.	8. kl.	9. kl.		10. kl.
2016	25,3	24,5	24,5	23,5	25,8	19,3	16,8	31,3	18,0	16,8	0,0	22,1
2017	18,8	28,5	27,3	21,0	24,0	26,0	26,3	24,0	24,0	23,3	0,0	24,3
2018	18,0	23,5	32,0	23,3	22,8	24,3	26,8	22,5	24,0	19,8	0,0	23,7
2019	18,5	28,0	26,8	27,5	24,0	23,0	23,3	26,0	23,3	20,8	0,0	24,0
2020	19,3	25,0	22,3	24,3	27,0	23,8	23,5	22,8	25,8	22,0	0,0	23,7
2021	19,3	22,7	26,8	26,3	23,0	26,5	23,8	24,0	23,3	24,8	0,0	24,1
2022	23,0	21,0	28,3	23,5	25,7	23,8	26,3	23,8	23,8	23,0	0,0	24,2
2023	24,0	25,0	24,3	28,0	28,0	21,3	23,8	25,3	24,0	21,8	0,0	24,3
2024	19,0	22,3	22,3	23,3	25,7	22,3	28,0	24,0	25,3	22,5	0,0	23,4
2025	22,3	19,3	26,7	21,3	21,3	27,3	22,0	21,3	23,5	24,0	0,0	22,8
2026	18,7	23,0	23,3	25,3	25,7	23,0	27,0	22,3	28,0	22,5	0,0	23,8
2027	18,7	19,0	20,5	22,3	23,3	27,3	22,7	27,0	22,0	26,0	0,0	22,8
2028	18,0	19,0	23,0	26,0	20,3	25,0	27,0	23,0	26,3	28,0	0,0	23,6

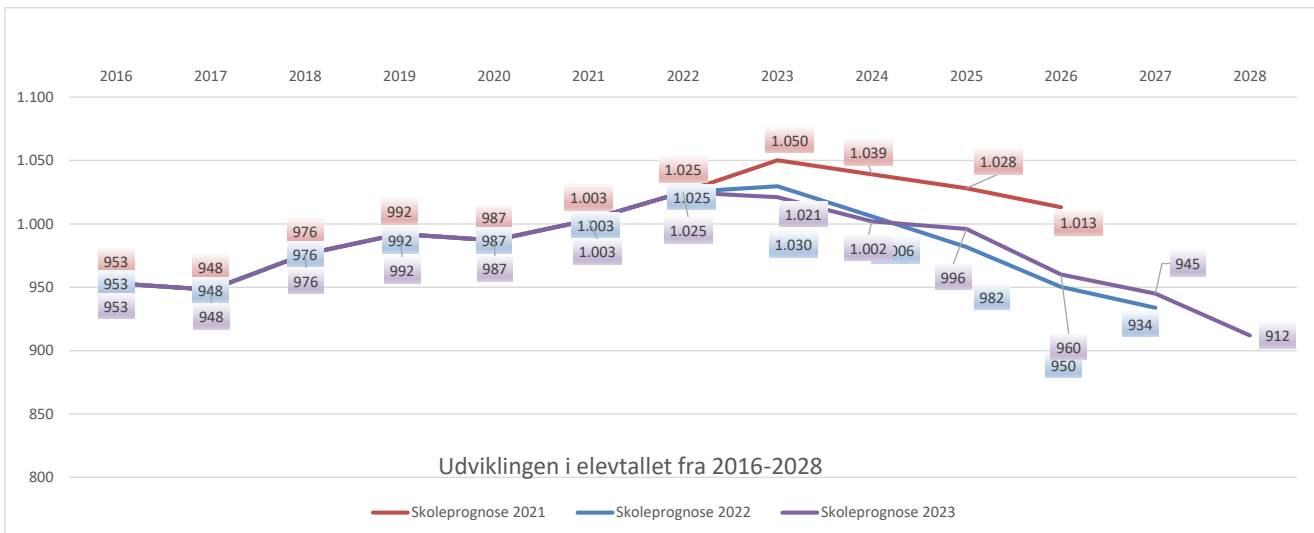


### Gammelgaardsskolen

5. sep.	Elevtal										2023 I alt	2022 I alt	2021 I alt	
	0. kl.	1. kl.	2. kl.	3. kl.	4. kl.	5. kl.	6. kl.	7. kl.	8. kl.	9. kl.				10. kl.
2016	119	94	119	97	105	97	84	67	78	93	0	953	953	953
2017	95	120	96	119	96	103	94	80	72	73	0	948	948	948
2018	104	95	120	97	119	96	99	97	80	69	0	976	976	976
2019	104	103	93	120	96	120	95	98	93	70	0	992	992	992
2020	72	107	100	94	120	98	119	96	93	88	0	987	987	987
2021	120	71	103	100	95	119	94	121	94	86	0	1.003	1.003	1.003
2022	120	120	72	102	97	94	119	96	120	85	0	1.025	1.025	1.025
2023	120	110	109	72	98	102	96	110	98	106	0	1.021	1.030	1.050
2024	118	132	96	106	69	97	98	92	108	86	0	1.002	1.006	1.039
2025	110	108	120	97	104	72	96	98	93	98	0	996	982	1.028
2026	111	99	95	118	93	104	69	94	95	82	0	960	950	1.013
2027	94	101	90	96	116	96	102	70	94	86	0	945	934	
2028	85	86	91	90	94	117	93	102	69	85	0	912		

5. sep.	Klassetal										2023 I alt	
	0. kl.	1. kl.	2. kl.	3. kl.	4. kl.	5. kl.	6. kl.	7. kl.	8. kl.	9. kl.		10. kl.
2016	4	4	5	4	5	4	4	4	3	3	0	40
2017	4	5	4	5	4	4	4	3	3	3	0	39
2018	4	4	5	4	5	4	4	4	3	3	0	40
2019	4	4	4	5	4	5	4	4	4	3	0	41
2020	3	4	4	4	5	4	5	4	4	4	0	41
2021	5	3	4	4	4	5	4	5	4	4	0	42
2022	5	5	3	4	4	4	5	4	5	4	0	43
2023	5	4	4	3	4	4	4	4	4	4	0	40
2024	5	5	4	4	3	4	4	4	4	4	0	41
2025	5	5	5	4	4	3	4	4	4	4	0	42
2026	5	4	4	5	4	4	3	4	4	3	0	40
2027	4	4	4	4	5	4	4	3	4	4	0	40
2028	4	4	4	4	4	5	4	4	3	4	0	40

5. sep.	Klassekvotienter										2023 I alt	
	0. kl.	1. kl.	2. kl.	3. kl.	4. kl.	5. kl.	6. kl.	7. kl.	8. kl.	9. kl.		10. kl.
2016	29,8	23,5	23,8	24,3	21,0	24,3	21,0	16,8	26,0	31,0	0,0	23,8
2017	23,8	24,0	24,0	23,8	24,0	25,8	23,5	26,7	24,0	24,3	0,0	24,3
2018	26,0	23,8	24,0	24,3	23,8	24,0	24,8	24,3	26,7	23,0	0,0	24,4
2019	26,0	25,8	23,3	24,0	24,0	24,0	23,8	24,5	23,3	23,3	0,0	24,2
2020	24,0	26,8	25,0	23,5	24,0	24,5	23,8	24,0	23,3	22,0	0,0	24,1
2021	24,0	23,7	25,8	25,0	23,8	23,8	23,5	24,2	23,5	21,5	0,0	23,9
2022	24,0	24,0	24,0	25,5	24,3	23,5	23,8	24,0	24,0	21,3	0,0	23,8
2023	24,0	27,5	27,3	24,0	24,5	25,5	24,0	27,5	24,5	26,5	0,0	25,5
2024	23,6	26,4	24,0	26,5	23,0	24,3	24,5	23,0	27,0	21,5	0,0	24,4
2025	22,0	21,6	24,0	24,3	26,0	24,0	24,0	24,5	23,3	24,5	0,0	23,7
2026	22,2	24,8	23,8	23,6	23,3	26,0	23,0	23,5	23,8	27,3	0,0	24,0
2027	23,5	25,3	22,5	24,0	23,2	24,0	25,5	23,3	23,5	21,5	0,0	23,6
2028	21,3	21,5	22,8	22,5	23,5	23,4	23,3	25,5	23,0	21,3	0,0	22,8

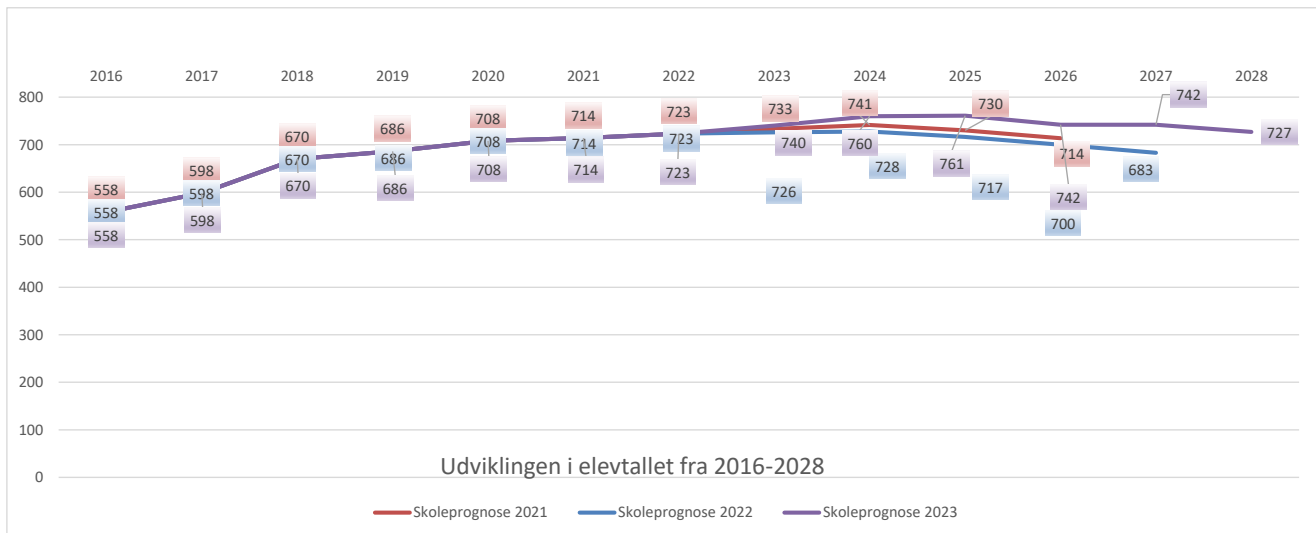


### Hasle Skole

5. sep.	Elevtal										2023 I alt	2022 I alt	2021 I alt	
	0. kl.	1. kl.	2. kl.	3. kl.	4. kl.	5. kl.	6. kl.	7. kl.	8. kl.	9. kl.				10. kl.
2016	86	77	72	61	49	63	43	47	23	37	0	558	558	558
2017	90	81	74	71	65	49	59	45	45	19	0	598	598	598
2018	92	89	82	74	68	66	46	66	44	43	0	670	670	670
2019	87	90	82	77	70	65	64	48	64	39	0	686	686	686
2020	92	84	91	71	75	66	63	60	44	62	0	708	708	708
2021	91	89	78	86	65	73	65	69	58	40	0	714	714	714
2022	81	89	87	74	86	52	72	62	63	57	0	723	723	723
2023	91	77	87	81	73	74	58	77	63	59	0	740	726	733
2024	101	89	78	83	76	66	75	59	75	58	0	760	728	741
2025	86	94	90	75	78	68	67	76	59	68	0	761	717	730
2026	86	80	94	84	68	68	68	68	73	53	0	742	700	714
2027	79	80	80	90	79	62	69	70	66	67	0	742	683	
2028	86	74	80	76	82	70	62	70	67	60	0	727		

5. sep.	Klassetal										2023 I alt	
	0. kl.	1. kl.	2. kl.	3. kl.	4. kl.	5. kl.	6. kl.	7. kl.	8. kl.	9. kl.		10. kl.
2016	4	4	3	3	3	3	2	2	2	2	0	28
2017	4	4	4	3	3	2	3	2	2	1	0	28
2018	4	4	4	3	3	3	2	3	2	2	0	30
2019	4	4	4	3	3	3	3	2	3	2	0	31
2020	4	4	4	3	3	3	3	3	2	3	0	32
2021	4	4	3	4	3	3	3	3	3	2	0	32
2022	3	4	4	3	4	2	3	3	3	3	0	32
2023	4	3	4	3	3	3	3	3	3	3	0	32
2024	4	4	3	3	3	3	3	3	3	3	0	32
2025	4	4	4	3	3	3	3	3	3	3	0	33
2026	4	4	4	3	3	3	3	3	3	2	0	32
2027	4	4	4	4	3	3	3	3	3	3	0	34
2028	4	3	4	3	3	3	3	3	3	3	0	32

5. sep.	Klassekvotienter										2023 I alt	
	0. kl.	1. kl.	2. kl.	3. kl.	4. kl.	5. kl.	6. kl.	7. kl.	8. kl.	9. kl.		10. kl.
2016	21,5	19,3	24,0	20,3	16,3	21,0	21,5	23,5	11,5	18,5	0,0	19,9
2017	22,5	20,3	18,5	23,7	21,7	24,5	19,7	22,5	22,5	19,0	0,0	21,4
2018	23,0	22,3	20,5	24,7	22,7	22,0	23,0	22,0	22,0	21,5	0,0	22,3
2019	21,8	22,5	20,5	25,7	23,3	21,7	21,3	24,0	21,3	19,5	0,0	22,1
2020	23,0	21,0	22,8	23,7	25,0	22,0	21,0	20,0	22,0	20,7	0,0	22,1
2021	22,8	22,3	26,0	21,5	21,7	24,3	21,7	23,0	19,3	20,0	0,0	22,3
2022	27,0	22,3	21,8	24,7	21,5	26,0	24,0	20,7	21,0	19,0	0,0	22,6
2023	22,8	25,7	21,8	27,0	24,3	24,7	19,3	25,7	21,0	19,7	0,0	23,1
2024	25,3	22,3	26,0	27,7	25,3	22,0	25,0	19,7	25,0	19,3	0,0	23,8
2025	21,5	23,5	22,5	25,0	26,0	22,7	22,3	25,3	19,7	22,7	0,0	23,1
2026	21,5	20,0	23,5	28,0	22,7	22,7	22,7	22,7	24,3	26,5	0,0	23,2
2027	19,8	20,0	20,0	22,5	26,3	20,7	23,0	23,3	22,0	22,3	0,0	21,8
2028	21,5	24,7	20,0	25,3	27,3	23,3	20,7	23,3	22,3	20,0	0,0	22,7

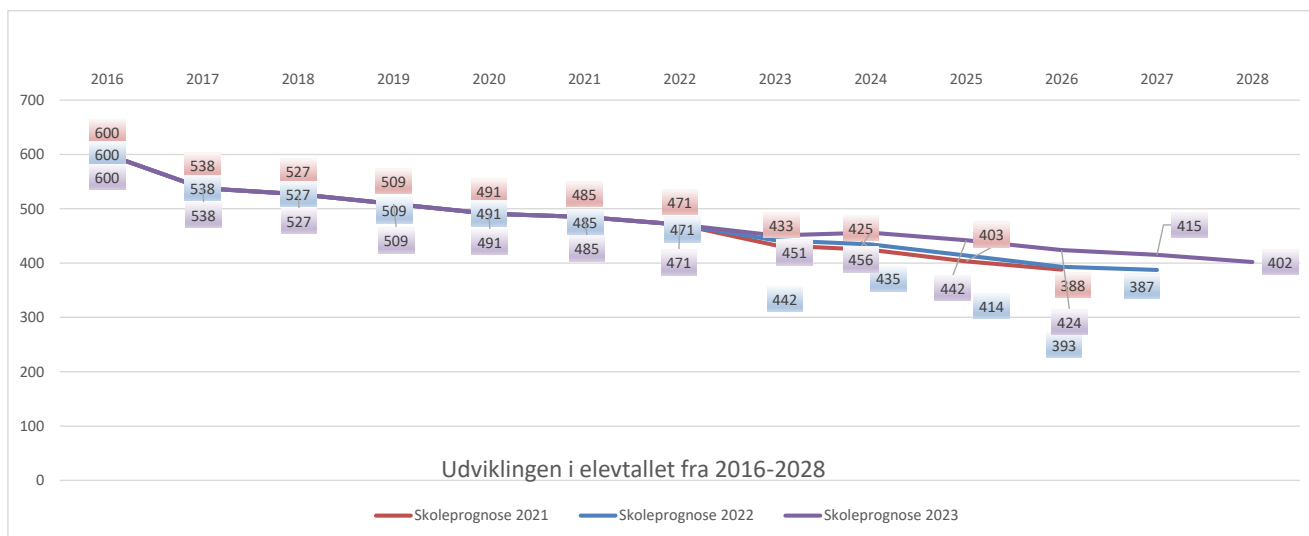


### Holme Skole

5. sep.	Elevtal										2023 I alt	2022 I alt	2021 I alt	
	0. kl.	1. kl.	2. kl.	3. kl.	4. kl.	5. kl.	6. kl.	7. kl.	8. kl.	9. kl.				10. kl.
2016	48	50	47	68	62	67	75	65	55	63	0	600	600	600
2017	40	48	47	46	63	57	60	70	57	50	0	538	538	538
2018	46	45	48	47	48	64	60	57	60	52	0	527	527	527
2019	48	45	41	48	46	46	63	60	59	53	0	509	509	509
2020	48	46	41	40	48	46	46	65	61	50	0	491	491	491
2021	47	47	45	41	43	47	48	44	66	57	0	485	485	485
2022	48	48	48	47	42	42	49	46	40	61	0	471	471	471
2023	47	43	45	48	46	41	43	51	46	41	0	451	442	433
2024	48	49	43	44	45	46	42	44	50	45	0	456	435	425
2025	42	42	50	43	41	44	46	42	43	49	0	442	414	403
2026	39	37	42	49	40	41	45	47	42	42	0	424	393	388
2027	42	34	37	42	46	40	41	46	46	41	0	415	387	
2028	37	37	34	37	40	46	40	42	44	45	0	402		

5. sep.	Klassetal										2023 I alt	
	0. kl.	1. kl.	2. kl.	3. kl.	4. kl.	5. kl.	6. kl.	7. kl.	8. kl.	9. kl.		10. kl.
2016	2	2	2	2	2	3	3	2	3	3	0	24
2017	2	2	2	2	3	3	3	3	3	2	0	25
2018	2	2	2	2	2	3	3	3	3	2	0	24
2019	2	2	2	2	2	2	3	3	3	2	0	23
2020	2	2	2	2	2	2	2	3	3	2	0	22
2021	2	2	2	2	2	2	2	2	3	3	0	22
2022	2	2	2	2	2	2	2	2	2	3	0	21
2023	2	2	2	2	2	2	2	2	2	2	0	20
2024	2	2	2	2	2	2	2	2	2	2	0	20
2025	2	2	2	2	2	2	2	2	2	2	0	20
2026	2	2	2	2	2	2	2	2	2	2	0	20
2027	2	2	2	2	2	2	2	2	2	2	0	20
2028	2	2	2	2	2	2	2	2	2	2	0	20

5. sep.	Klassekvotienter										2023 I alt	
	0. kl.	1. kl.	2. kl.	3. kl.	4. kl.	5. kl.	6. kl.	7. kl.	8. kl.	9. kl.		10. kl.
2016	24,0	25,0	23,5	34,0	31,0	22,3	25,0	32,5	18,3	21,0	0,0	25,0
2017	20,0	24,0	23,5	23,0	21,0	19,0	20,0	23,3	19,0	25,0	0,0	21,5
2018	23,0	22,5	24,0	23,5	24,0	21,3	20,0	19,0	20,0	26,0	0,0	22,0
2019	24,0	22,5	20,5	24,0	23,0	23,0	21,0	20,0	19,7	26,5	0,0	22,1
2020	24,0	23,0	20,5	20,0	24,0	23,0	23,0	21,7	20,3	25,0	0,0	22,3
2021	23,5	23,5	22,5	20,5	21,5	23,5	24,0	22,0	22,0	19,0	0,0	22,0
2022	24,0	24,0	24,0	23,5	21,0	21,0	24,5	23,0	20,0	20,3	0,0	22,4
2023	23,5	21,5	22,5	24,0	23,0	20,5	21,5	25,5	23,0	20,5	0,0	22,6
2024	24,0	24,5	21,5	22,0	22,5	23,0	21,0	22,0	25,0	22,5	0,0	22,8
2025	21,0	21,0	25,0	21,5	20,5	22,0	23,0	21,0	21,5	24,5	0,0	22,1
2026	19,5	18,5	21,0	24,5	20,0	20,5	22,5	23,5	21,0	21,0	0,0	21,2
2027	21,0	17,0	18,5	21,0	23,0	20,0	20,5	23,0	23,0	20,5	0,0	20,8
2028	18,5	18,5	17,0	18,5	20,0	23,0	20,0	21,0	22,0	22,5	0,0	20,1

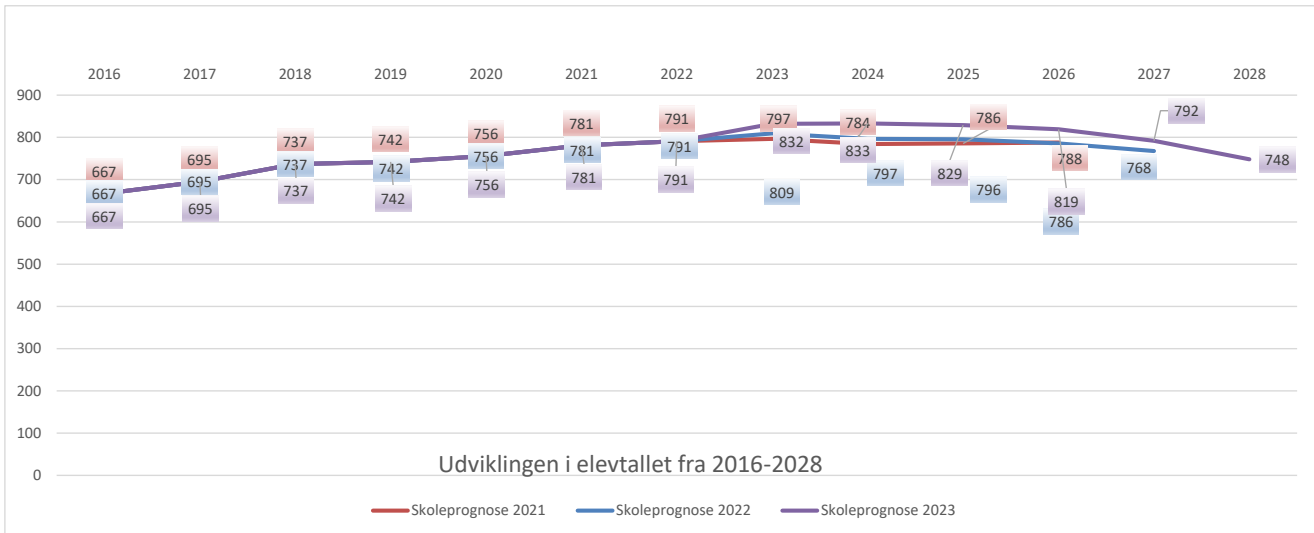


### Højvangskolen

5. sep.	Elevtal										2023 I alt	2022 I alt	2021 I alt	
	0. kl.	1. kl.	2. kl.	3. kl.	4. kl.	5. kl.	6. kl.	7. kl.	8. kl.	9. kl.				10. kl.
2016	85	73	83	61	74	61	78	65	42	45	0	667	667	667
2017	87	86	70	85	62	74	60	74	58	39	0	695	695	695
2018	101	86	87	68	84	60	71	58	68	54	0	737	737	737
2019	94	97	87	83	67	80	58	68	52	56	0	742	742	742
2020	98	90	95	86	80	63	79	56	62	47	0	756	756	756
2021	95	96	86	95	84	80	60	76	50	59	0	781	781	781
2022	98	93	96	86	93	80	74	60	72	39	0	791	791	791
2023	96	85	94	96	88	94	80	81	60	58	0	832	809	797
2024	85	97	86	94	92	86	89	79	76	49	0	833	797	784
2025	83	78	98	86	90	90	81	88	73	62	0	829	796	786
2026	88	77	79	98	82	88	85	81	81	60	0	819	786	788
2027	74	81	77	79	93	80	82	84	75	67	0	792	768	
2028	60	68	81	77	76	91	75	82	77	61	0	748		

5. sep.	Klassetal										2023 I alt	
	0. kl.	1. kl.	2. kl.	3. kl.	4. kl.	5. kl.	6. kl.	7. kl.	8. kl.	9. kl.		10. kl.
2016	4	4	3	3	3	3	3	3	3	2	0	31
2017	4	4	3	4	3	3	3	3	3	2	0	32
2018	4	4	4	3	4	3	3	3	3	2	0	33
2019	4	4	4	4	3	3	3	3	2	2	0	32
2020	4	4	4	4	3	3	3	3	3	2	0	33
2021	4	4	4	4	4	3	3	3	2	3	0	34
2022	4	4	4	4	4	3	3	3	3	2	0	34
2023	4	4	4	4	4	4	3	3	3	3	0	36
2024	4	4	4	4	4	4	4	3	3	2	0	36
2025	4	3	4	4	4	4	3	4	3	3	0	36
2026	4	3	4	4	3	4	4	3	3	3	0	35
2027	3	4	3	3	4	3	3	3	3	3	0	32
2028	3	3	4	3	3	4	3	3	3	3	0	32

5. sep.	Klassekvotienter										2023 I alt	
	0. kl.	1. kl.	2. kl.	3. kl.	4. kl.	5. kl.	6. kl.	7. kl.	8. kl.	9. kl.		10. kl.
2016	21,3	18,3	27,7	20,3	24,7	20,3	26,0	21,7	14,0	22,5	0,0	21,5
2017	21,8	21,5	23,3	21,3	20,7	24,7	20,0	24,7	19,3	19,5	0,0	21,7
2018	25,3	21,5	21,8	22,7	21,0	20,0	23,7	19,3	22,7	27,0	0,0	22,3
2019	23,5	24,3	21,8	20,8	22,3	26,7	19,3	22,7	26,0	28,0	0,0	23,2
2020	24,5	22,5	23,8	21,5	26,7	21,0	26,3	18,7	20,7	23,5	0,0	22,9
2021	23,8	24,0	21,5	23,8	21,0	26,7	20,0	25,3	25,0	19,7	0,0	23,0
2022	24,5	23,3	24,0	21,5	23,3	26,7	24,7	20,0	24,0	19,5	0,0	23,3
2023	24,0	21,3	23,5	24,0	22,0	23,5	26,7	27,0	20,0	19,3	0,0	23,1
2024	21,3	24,3	21,5	23,5	23,0	21,5	22,3	26,3	25,3	24,5	0,0	23,1
2025	20,8	26,0	24,5	21,5	22,5	22,5	27,0	22,0	24,3	20,7	0,0	23,0
2026	22,0	25,7	19,8	24,5	27,3	22,0	21,3	27,0	27,0	20,0	0,0	23,4
2027	24,7	20,3	25,7	26,3	23,3	26,7	27,3	28,0	25,0	22,3	0,0	24,8
2028	20,0	22,7	20,3	25,7	25,3	22,8	25,0	27,3	25,7	20,3	0,0	23,4

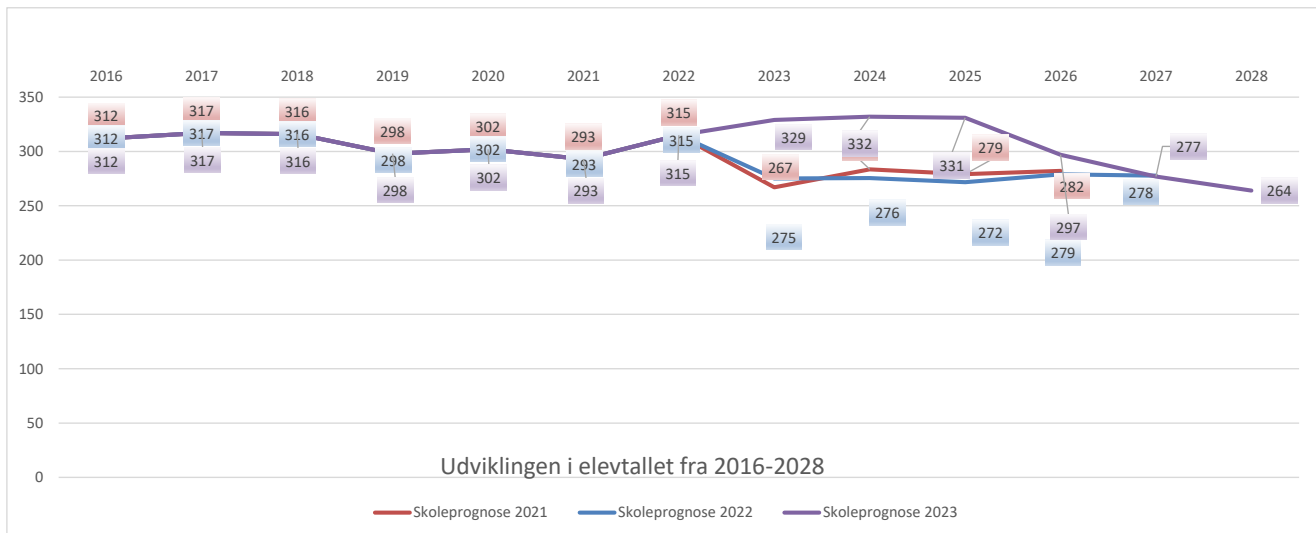


### Hårup Skole

5. sep.	Elevtal										2023 I alt	2022 I alt	2021 I alt	
	0. kl.	1. kl.	2. kl.	3. kl.	4. kl.	5. kl.	6. kl.	7. kl.	8. kl.	9. kl.				10. kl.
2016	32	31	28	43	21	25	45	38	22	27	0	312	312	312
2017	32	31	27	28	40	22	38	41	36	22	0	317	317	317
2018	26	31	29	26	26	34	36	41	40	27	0	316	316	316
2019	25	24	31	29	27	25	34	35	40	28	0	298	298	298
2020	31	20	23	29	29	27	38	32	35	38	0	302	302	302
2021	23	30	20	22	29	28	41	38	30	32	0	293	293	293
2022	29	20	32	19	21	29	51	44	40	30	0	315	315	315
2023	33	24	21	29	19	22	53	51	41	36	0	329	275	267
2024	32	25	26	21	28	23	43	47	49	38	0	332	276	284
2025	29	28	27	25	20	32	44	36	44	46	0	331	272	279
2026	37	25	30	25	23	20	26	36	34	41	0	297	279	282
2027	37	31	26	27	23	23	18	28	33	31	0	277	278	
2028	30	32	32	24	25	23	21	19	28	30	0	264		

5. sep.	Klassetal										2023 I alt	
	0. kl.	1. kl.	2. kl.	3. kl.	4. kl.	5. kl.	6. kl.	7. kl.	8. kl.	9. kl.		10. kl.
2016	2	2	2	1	1	2	2	2	2	2	0	18
2017	2	2	1	1	2	1	2	2	2	1	0	16
2018	2	2	2	1	1	2	2	2	2	1	0	17
2019	1	1	2	2	1	1	2	2	2	1	0	15
2020	2	1	1	2	2	1	2	2	2	2	0	17
2021	1	2	1	1	2	1	2	2	2	2	0	16
2022	2	1	2	1	1	2	2	2	2	2	0	17
2023	2	1	1	2	1	1	2	2	2	2	0	16
2024	2	1	1	1	1	1	2	2	2	2	0	15
2025	2	2	1	1	1	2	2	2	2	2	0	17
2026	2	1	2	1	1	1	1	2	2	2	0	15
2027	2	2	1	1	1	1	1	1	2	2	0	14
2028	2	2	2	1	1	1	1	1	1	2	0	14

5. sep.	Klassekvotienter										2023 I alt	
	0. kl.	1. kl.	2. kl.	3. kl.	4. kl.	5. kl.	6. kl.	7. kl.	8. kl.	9. kl.		10. kl.
2016	16,0	15,5	14,0	43,0	21,0	12,5	22,5	19,0	11,0	13,5	0,0	17,3
2017	16,0	15,5	27,0	28,0	20,0	22,0	19,0	20,5	18,0	22,0	0,0	19,8
2018	13,0	15,5	14,5	26,0	26,0	17,0	18,0	20,5	20,0	27,0	0,0	18,6
2019	25,0	24,0	15,5	14,5	27,0	25,0	17,0	17,5	20,0	28,0	0,0	19,9
2020	15,5	20,0	23,0	14,5	14,5	27,0	19,0	16,0	17,5	19,0	0,0	17,8
2021	23,0	15,0	20,0	22,0	14,5	28,0	20,5	19,0	15,0	16,0	0,0	18,3
2022	14,5	20,0	16,0	19,0	21,0	14,5	25,5	22,0	20,0	15,0	0,0	18,5
2023	16,5	24,0	21,0	14,5	19,0	22,0	26,5	25,5	20,5	18,0	0,0	20,6
2024	16,0	25,0	26,0	21,0	28,0	23,0	21,5	23,5	24,5	19,0	0,0	22,1
2025	14,5	14,0	27,0	25,0	20,0	16,0	22,0	18,0	22,0	23,0	0,0	19,5
2026	18,5	25,0	15,0	25,0	23,0	20,0	26,0	18,0	17,0	20,5	0,0	19,8
2027	18,5	15,5	26,0	27,0	23,0	23,0	18,0	28,0	16,5	15,5	0,0	19,8
2028	15,0	16,0	16,0	24,0	25,0	23,0	21,0	19,0	28,0	15,0	0,0	18,9



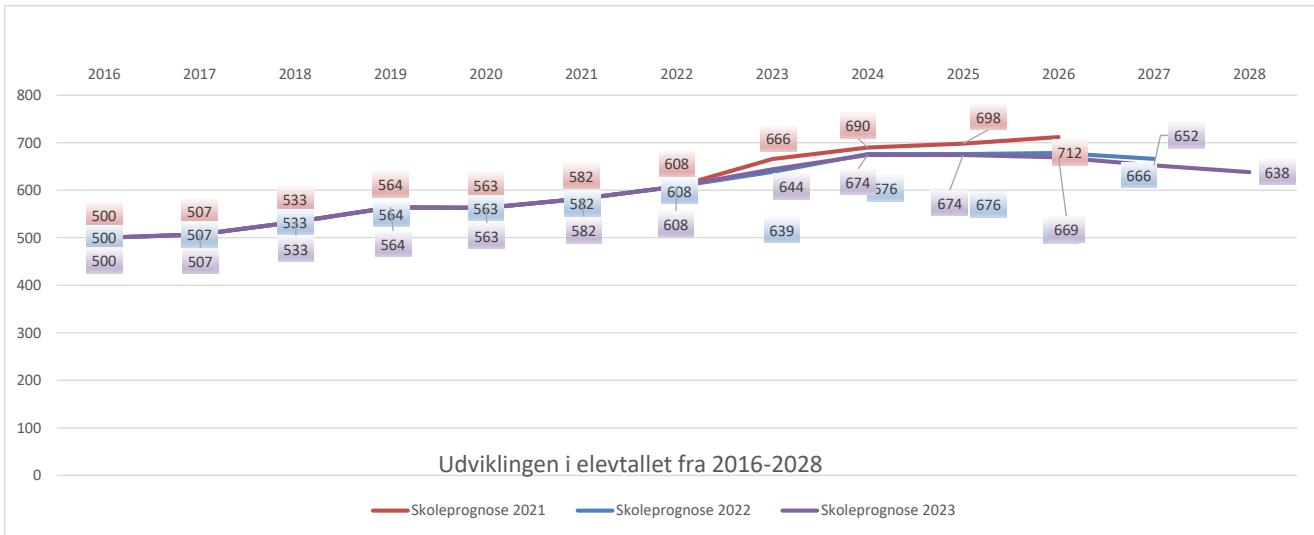


### Katrinebjergskolen

5. sep.	Elevtal										2023 I alt	2022 I alt	2021 I alt	
	0. kl.	1. kl.	2. kl.	3. kl.	4. kl.	5. kl.	6. kl.	7. kl.	8. kl.	9. kl.				10. kl.
2016	75	66	55	43	48	47	46	25	47	48	0	500	500	500
2017	73	74	64	53	40	44	47	47	19	46	0	507	507	507
2018	80	73	70	60	52	41	46	49	45	17	0	533	533	533
2019	72	66	70	69	55	52	41	44	48	47	0	564	564	564
2020	61	74	65	70	65	56	51	38	39	44	0	563	563	563
2021	79	60	69	62	71	65	50	50	37	39	0	582	582	582
2022	72	75	54	68	64	77	66	48	49	35	0	608	608	608
2023	76	68	75	57	71	68	71	68	48	42	0	644	639	666
2024	86	82	64	76	56	73	65	68	63	41	0	674	676	690
2025	76	77	77	65	72	58	70	62	63	54	0	674	676	698
2026	81	68	72	77	63	74	55	67	57	55	0	669	678	712
2027	71	73	64	72	74	65	71	51	62	49	0	652	666	
2028	67	64	68	64	70	77	61	67	47	53	0	638		

5. sep.	Klassetal										2023 I alt	
	0. kl.	1. kl.	2. kl.	3. kl.	4. kl.	5. kl.	6. kl.	7. kl.	8. kl.	9. kl.		10. kl.
2016	3	3	3	3	2	2	2	2	2	1	0	23
2017	4	4	3	3	2	2	2	2	1	2	0	25
2018	4	4	4	3	2	2	2	2	2	1	0	26
2019	4	4	4	4	3	2	2	2	2	2	0	29
2020	3	4	4	4	4	2	2	2	2	2	0	29
2021	4	3	4	4	4	4	2	2	2	2	0	31
2022	4	4	3	4	3	4	4	2	2	2	0	32
2023	4	4	4	3	4	3	3	3	3	2	0	33
2024	5	4	3	4	3	3	3	3	3	2	0	33
2025	4	4	4	3	4	3	3	3	3	3	0	34
2026	4	4	4	4	3	3	3	3	3	3	0	34
2027	4	4	3	4	4	3	3	2	3	2	0	32
2028	4	4	3	3	3	4	3	3	2	3	0	32

5. sep.	Klassekvotienter										2023 I alt	
	0. kl.	1. kl.	2. kl.	3. kl.	4. kl.	5. kl.	6. kl.	7. kl.	8. kl.	9. kl.		10. kl.
2016	25,0	22,0	18,3	14,3	24,0	23,5	23,0	12,5	23,5	48,0	0,0	21,7
2017	18,3	18,5	21,3	17,7	20,0	22,0	23,5	23,5	19,0	23,0	0,0	20,3
2018	20,0	18,3	17,5	20,0	26,0	20,5	23,0	24,5	22,5	17,0	0,0	20,5
2019	18,0	16,5	17,5	17,3	18,3	26,0	20,5	22,0	24,0	23,5	0,0	19,4
2020	20,3	18,5	16,3	17,5	16,3	28,0	25,5	19,0	19,5	22,0	0,0	19,4
2021	19,8	20,0	17,3	15,5	17,8	16,3	25,0	25,0	18,5	19,5	0,0	18,8
2022	18,0	18,8	18,0	17,0	21,3	19,3	16,5	24,0	24,5	17,5	0,0	19,0
2023	19,0	17,0	18,8	19,0	17,8	22,7	23,7	22,7	16,0	21,0	0,0	19,5
2024	17,2	20,5	21,3	19,0	18,7	24,3	21,7	22,7	21,0	20,5	0,0	20,4
2025	19,0	19,3	19,3	21,7	18,0	19,3	23,3	20,7	21,0	18,0	0,0	19,8
2026	20,3	17,0	18,0	19,3	21,0	24,7	18,3	22,3	19,0	18,3	0,0	19,7
2027	17,8	18,3	21,3	18,0	18,5	21,7	23,7	25,5	20,7	24,5	0,0	20,4
2028	16,8	16,0	22,7	21,3	23,3	19,3	20,3	22,3	23,5	17,7	0,0	19,9

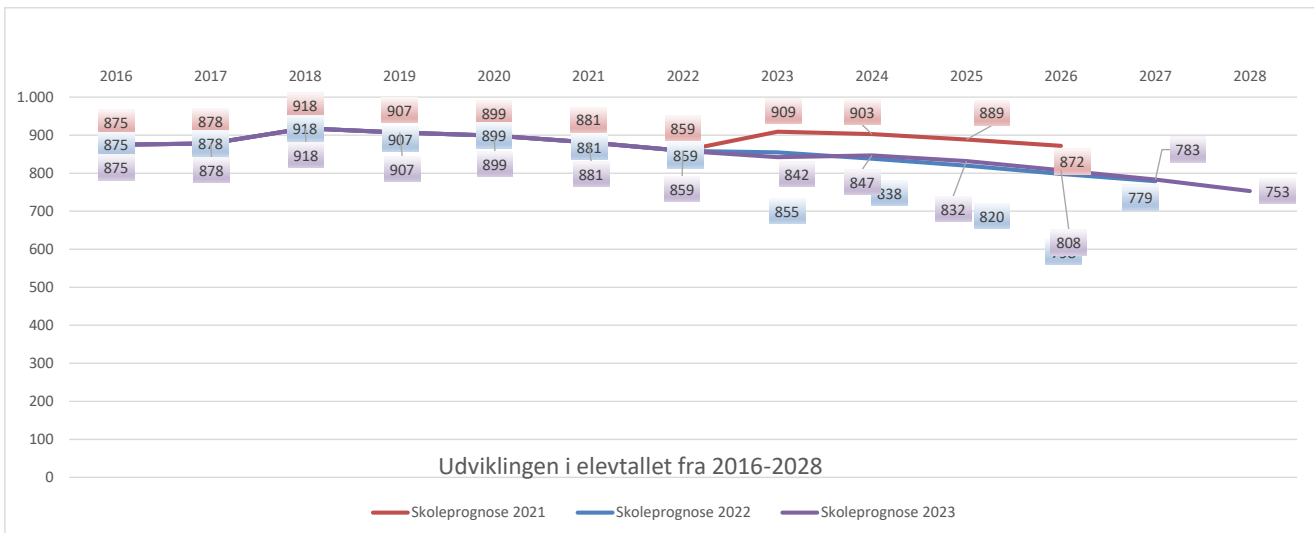


### Kragelundskolen

5. sep.	Elevtal										2023 I alt	2022 I alt	2021 I alt	
	0. kl.	1. kl.	2. kl.	3. kl.	4. kl.	5. kl.	6. kl.	7. kl.	8. kl.	9. kl.				10. kl.
2016	82	92	88	97	96	77	94	96	70	83	0	875	875	875
2017	95	85	91	88	99	98	76	90	92	64	0	878	878	878
2018	112	102	88	96	90	93	97	74	82	84	0	918	918	918
2019	70	115	103	92	97	90	96	94	71	79	0	907	907	907
2020	82	66	117	97	99	99	90	91	92	66	0	899	899	899
2021	89	81	64	109	96	95	94	84	84	85	0	881	881	881
2022	94	87	82	66	106	93	92	87	72	80	0	859	859	859
2023	76	91	86	77	70	104	96	86	85	71	0	842	855	909
2024	91	85	89	81	79	72	98	93	80	79	0	847	838	903
2025	98	82	83	83	83	80	68	94	85	76	0	832	820	889
2026	81	88	81	79	85	85	76	66	87	80	0	808	798	872
2027	85	73	86	77	80	87	79	73	61	82	0	783	779	
2028	80	77	72	81	78	82	81	77	67	58	0	753		

5. sep.	Klassetal										2023 I alt	
	0. kl.	1. kl.	2. kl.	3. kl.	4. kl.	5. kl.	6. kl.	7. kl.	8. kl.	9. kl.		10. kl.
2016	5	4	4	4	4	4	4	3	4	4	0	40
2017	4	4	4	4	4	4	3	4	4	3	0	38
2018	5	4	4	4	4	4	4	3	4	4	0	40
2019	3	5	4	4	4	4	4	4	3	4	0	39
2020	3	3	5	4	4	4	4	4	4	3	0	38
2021	4	3	3	4	4	4	4	3	4	4	0	37
2022	4	4	3	3	4	4	4	4	3	4	0	37
2023	3	4	4	3	3	4	4	4	4	3	0	36
2024	4	4	4	3	3	3	4	4	3	3	0	35
2025	4	4	3	3	3	3	3	4	4	3	0	34
2026	4	4	4	3	4	4	3	3	4	3	0	36
2027	4	3	4	3	3	4	3	3	3	3	0	33
2028	4	3	3	3	3	3	3	3	3	3	0	31

5. sep.	Klassekvotienter										2023 I alt	
	0. kl.	1. kl.	2. kl.	3. kl.	4. kl.	5. kl.	6. kl.	7. kl.	8. kl.	9. kl.		10. kl.
2016	16,4	23,0	22,0	24,3	24,0	19,3	23,5	32,0	17,5	20,8	0,0	21,9
2017	23,8	21,3	22,8	22,0	24,8	24,5	25,3	22,5	23,0	21,3	0,0	23,1
2018	22,4	25,5	22,0	24,0	22,5	23,3	24,3	24,7	20,5	21,0	0,0	23,0
2019	23,3	23,0	25,8	23,0	24,3	22,5	24,0	23,5	23,7	19,8	0,0	23,3
2020	27,3	22,0	23,4	24,3	24,8	24,8	22,5	22,8	23,0	22,0	0,0	23,7
2021	22,3	27,0	21,3	27,3	24,0	23,8	23,5	28,0	21,0	21,3	0,0	23,8
2022	23,5	21,8	27,3	22,0	26,5	23,3	23,0	21,8	24,0	20,0	0,0	23,2
2023	25,3	22,8	21,5	25,7	23,3	26,0	24,0	21,5	21,3	23,7	0,0	23,4
2024	22,8	21,3	22,3	27,0	26,3	24,0	24,5	23,3	26,7	26,3	0,0	24,2
2025	24,5	20,5	27,7	27,7	27,7	26,7	22,7	23,5	21,3	25,3	0,0	24,5
2026	20,3	22,0	20,3	26,3	21,3	21,3	25,3	22,0	21,8	26,7	0,0	22,4
2027	21,3	24,3	21,5	25,7	26,7	21,8	26,3	24,3	20,3	27,3	0,0	23,7
2028	20,0	25,7	24,0	27,0	26,0	27,3	27,0	25,7	22,3	19,3	0,0	24,3

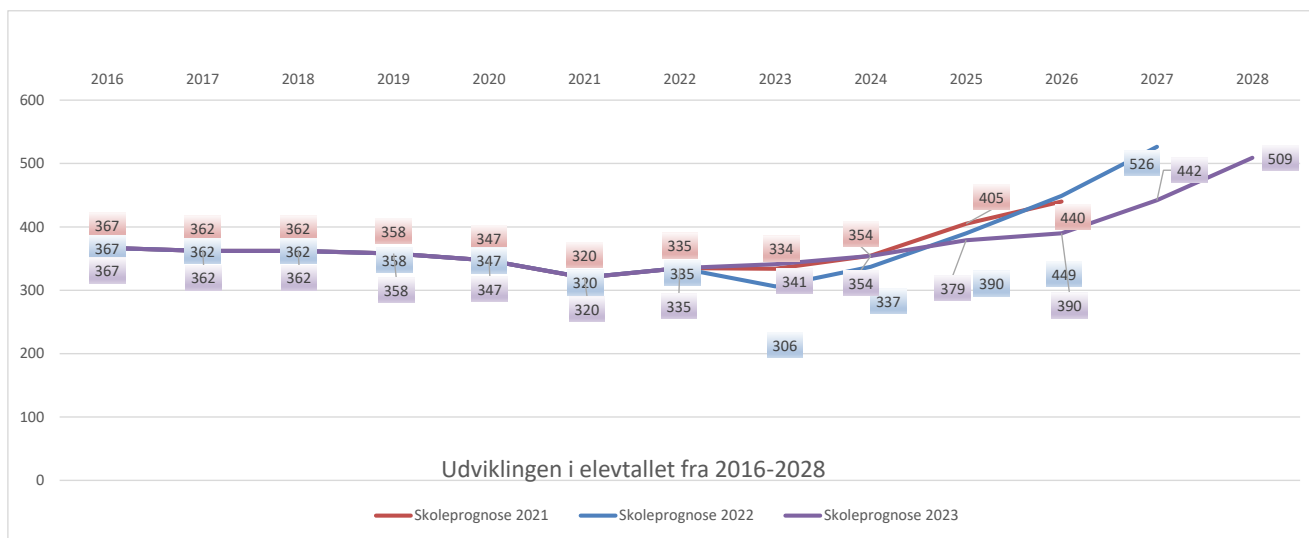


### Lisbjergskolen

5. sep.	Elevtal										2023 I alt	2022 I alt	2021 I alt	
	0. kl.	1. kl.	2. kl.	3. kl.	4. kl.	5. kl.	6. kl.	7. kl.	8. kl.	9. kl.				10. kl.
2016	34	31	35	37	30	46	40	35	41	38	0	367	367	367
2017	28	36	35	37	41	34	44	37	38	32	0	362	362	362
2018	20	33	36	35	35	42	41	42	42	36	0	362	362	362
2019	23	31	34	34	33	42	43	39	43	36	0	358	358	358
2020	18	24	32	32	34	41	47	36	41	42	0	347	347	347
2021	29	17	31	23	29	33	37	47	37	37	0	320	320	320
2022	38	32	18	33	24	32	42	40	45	31	0	335	335	335
2023	24	38	32	22	35	31	34	41	44	40	0	341	306	334
2024	43	33	36	33	23	37	29	41	42	37	0	354	337	354
2025	57	42	33	37	34	26	36	36	42	36	0	379	390	405
2026	55	55	40	34	37	37	25	40	35	32	0	390	449	440
2027	74	55	54	42	37	42	36	30	44	28	0	442	526	
2028	90	73	53	55	45	42	40	43	33	35	0	509		

5. sep.	Klassetal										2023 I alt	
	0. kl.	1. kl.	2. kl.	3. kl.	4. kl.	5. kl.	6. kl.	7. kl.	8. kl.	9. kl.		10. kl.
2016	1	1	2	2	2	2	2	2	2	1	0	17
2017	1	2	2	2	2	2	2	2	2	2	0	19
2018	1	2	2	2	2	2	2	2	2	2	0	19
2019	1	2	2	2	2	2	2	2	2	2	0	19
2020	1	1	2	2	2	2	2	2	2	2	0	18
2021	2	1	2	1	2	2	2	2	2	2	0	18
2022	2	2	1	2	1	2	2	2	2	2	0	18
2023	1	2	2	1	2	2	2	2	2	2	0	18
2024	2	2	2	2	1	2	2	2	2	2	0	19
2025	3	2	2	2	2	1	2	2	2	2	0	20
2026	3	3	2	2	2	2	1	2	2	2	0	21
2027	3	3	3	2	2	2	2	2	2	1	0	22
2028	4	3	3	2	2	2	2	2	2	2	0	24

5. sep.	Klassekvotienter										2023 I alt	
	0. kl.	1. kl.	2. kl.	3. kl.	4. kl.	5. kl.	6. kl.	7. kl.	8. kl.	9. kl.		10. kl.
2016	34,0	31,0	17,5	18,5	15,0	23,0	20,0	17,5	20,5	38,0	0,0	21,6
2017	28,0	18,0	17,5	18,5	20,5	17,0	22,0	18,5	19,0	16,0	0,0	19,1
2018	20,0	16,5	18,0	17,5	17,5	21,0	20,5	21,0	21,0	18,0	0,0	19,1
2019	23,0	15,5	17,0	17,0	16,5	21,0	21,5	19,5	21,5	18,0	0,0	18,8
2020	18,0	24,0	16,0	16,0	17,0	20,5	23,5	18,0	20,5	21,0	0,0	19,3
2021	14,5	17,0	15,5	23,0	14,5	16,5	18,5	23,5	18,5	18,5	0,0	17,8
2022	19,0	16,0	18,0	16,5	24,0	16,0	21,0	20,0	22,5	15,5	0,0	18,6
2023	24,0	19,0	16,0	22,0	17,5	15,5	17,0	20,5	22,0	20,0	0,0	18,9
2024	21,5	16,5	18,0	16,5	23,0	18,5	14,5	20,5	21,0	18,5	0,0	18,6
2025	19,0	21,0	16,5	18,5	17,0	26,0	18,0	18,0	21,0	18,0	0,0	19,0
2026	18,3	18,3	20,0	17,0	18,5	18,5	25,0	20,0	17,5	16,0	0,0	18,6
2027	24,7	18,3	18,0	21,0	18,5	21,0	18,0	15,0	22,0	28,0	0,0	20,1
2028	22,5	24,3	17,7	27,5	22,5	21,0	20,0	21,5	16,5	17,5	0,0	21,2

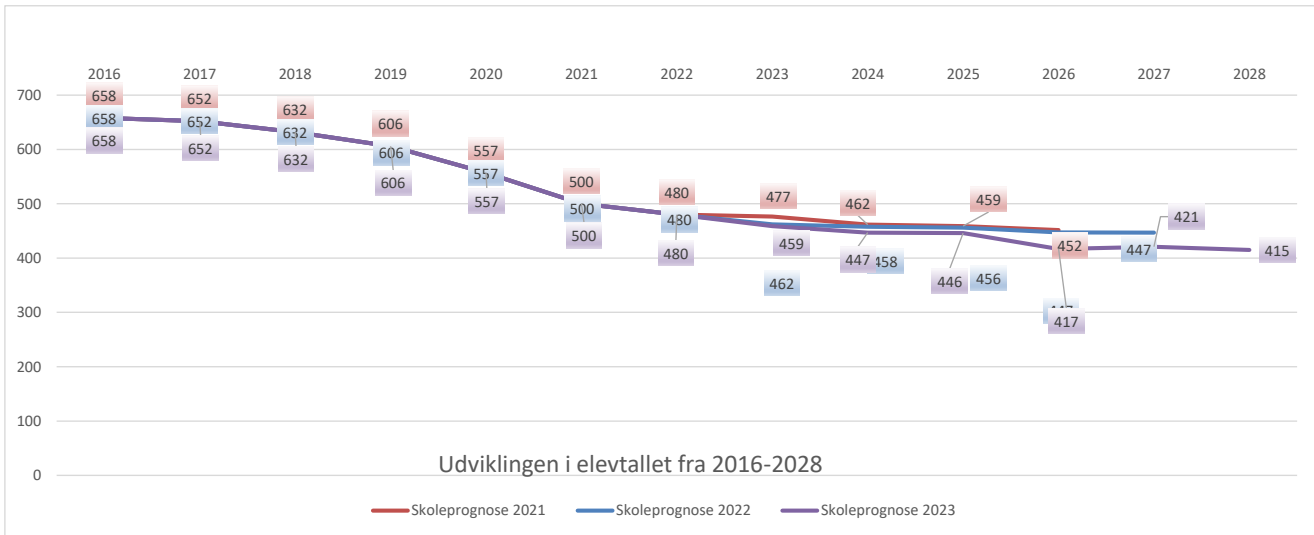


### Lystrup Skole

5. sep.	Elevtal										2023 I alt	2022 I alt	2021 I alt	
	0. kl.	1. kl.	2. kl.	3. kl.	4. kl.	5. kl.	6. kl.	7. kl.	8. kl.	9. kl.				10. kl.
2016	47	57	71	61	85	72	88	71	68	38	0	658	658	658
2017	47	43	55	70	62	79	70	89	72	65	0	652	652	652
2018	50	47	44	54	71	69	80	65	88	64	0	632	632	632
2019	44	49	48	46	53	71	72	76	70	77	0	606	606	606
2020	46	41	49	49	44	52	69	70	67	70	0	557	557	557
2021	43	46	42	48	48	41	47	65	65	55	0	500	500	500
2022	48	45	48	42	50	46	37	46	63	55	0	480	480	480
2023	51	45	45	47	39	46	44	41	49	52	0	459	462	477
2024	53	45	47	44	45	39	41	49	42	42	0	447	458	462
2025	55	49	46	45	42	44	35	45	49	36	0	446	456	459
2026	35	51	50	45	43	36	39	36	43	39	0	417	447	452
2027	58	33	52	49	43	37	36	40	36	37	0	421	447	
2028	45	55	34	50	47	37	37	38	41	31	0	415		

5. sep.	Klassetal										2023 I alt	
	0. kl.	1. kl.	2. kl.	3. kl.	4. kl.	5. kl.	6. kl.	7. kl.	8. kl.	9. kl.		10. kl.
2016	2	2	2	2	3	3	4	3	4	3	0	28
2017	2	2	3	3	3	4	3	4	3	3	0	30
2018	2	2	2	3	3	3	4	3	4	3	0	29
2019	2	2	2	2	3	3	3	3	3	4	0	27
2020	2	2	2	2	2	2	3	3	3	3	0	24
2021	2	2	2	2	2	2	2	3	3	3	0	23
2022	2	2	2	2	2	2	2	2	3	2	0	21
2023	2	2	2	2	2	2	2	2	2	2	0	20
2024	3	2	2	2	2	2	2	2	2	2	0	21
2025	3	2	2	2	2	2	2	2	2	2	0	21
2026	2	2	2	2	2	2	2	2	2	2	0	20
2027	3	2	2	2	2	2	2	2	2	2	0	21
2028	2	3	2	2	2	2	2	2	2	2	0	21

5. sep.	Klassekvotienter										2023 I alt	
	0. kl.	1. kl.	2. kl.	3. kl.	4. kl.	5. kl.	6. kl.	7. kl.	8. kl.	9. kl.		10. kl.
2016	23,5	28,5	35,5	30,5	28,3	24,0	22,0	23,7	17,0	12,7	0,0	23,5
2017	23,5	21,5	18,3	23,3	20,7	19,8	23,3	22,3	24,0	21,7	0,0	21,7
2018	25,0	23,5	22,0	18,0	23,7	23,0	20,0	21,7	22,0	21,3	0,0	21,8
2019	22,0	24,5	24,0	23,0	17,7	23,7	24,0	25,3	23,3	19,3	0,0	22,4
2020	23,0	20,5	24,5	24,5	22,0	26,0	23,0	23,3	22,3	23,3	0,0	23,2
2021	21,5	23,0	21,0	24,0	24,0	20,5	23,5	21,7	21,7	18,3	0,0	21,7
2022	24,0	22,5	24,0	21,0	25,0	23,0	18,5	23,0	21,0	27,5	0,0	22,9
2023	25,5	22,5	22,5	23,5	19,5	23,0	22,0	20,5	24,5	26,0	0,0	23,0
2024	17,7	22,5	23,5	22,0	22,5	19,5	20,5	24,5	21,0	21,0	0,0	21,3
2025	18,3	24,5	23,0	22,5	21,0	22,0	17,5	22,5	24,5	18,0	0,0	21,2
2026	17,5	25,5	25,0	22,5	21,5	18,0	19,5	18,0	21,5	19,5	0,0	20,9
2027	19,3	16,5	26,0	24,5	21,5	18,5	18,0	20,0	18,0	18,5	0,0	20,0
2028	22,5	18,3	17,0	25,0	23,5	18,5	18,5	19,0	20,5	15,5	0,0	19,8

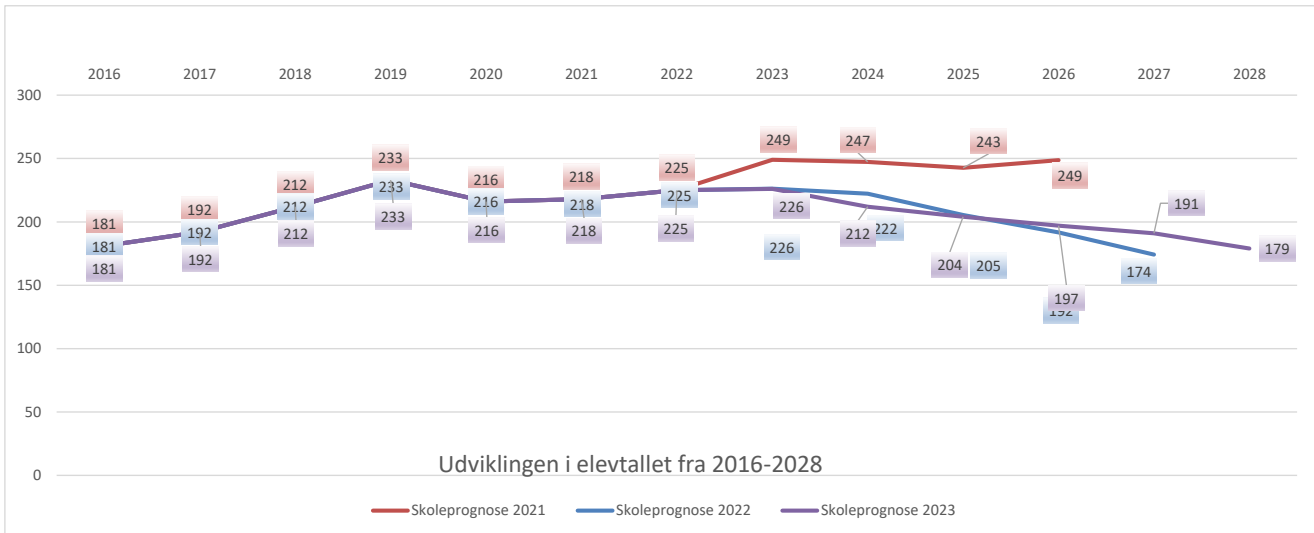


### Læssøsgades Skole

5. sep.	Elevtal										2023 I alt	2022 I alt	2021 I alt	
	0. kl.	1. kl.	2. kl.	3. kl.	4. kl.	5. kl.	6. kl.	7. kl.	8. kl.	9. kl.				10. kl.
2016	24	28	23	19	14	9	21	10	12	21	0	181	181	181
2017	25	23	26	24	16	15	15	23	13	12	0	192	192	192
2018	25	27	18	28	24	17	18	15	25	15	0	212	212	212
2019	34	24	28	18	28	24	19	19	16	23	0	233	233	233
2020	22	31	21	25	16	25	23	21	18	14	0	216	216	216
2021	24	21	28	23	23	19	21	23	21	15	0	218	218	218
2022	22	21	20	27	23	24	18	23	25	22	0	225	225	225
2023	24	20	20	22	30	24	20	21	22	23	0	226	226	249
2024	21	16	19	23	21	28	21	22	22	19	0	212	222	247
2025	18	18	16	22	22	20	24	23	22	19	0	204	205	243
2026	17	15	18	17	21	21	18	26	24	20	0	197	192	249
2027	19	15	15	20	17	20	18	19	27	21	0	191	174	
2028	17	16	14	17	19	16	17	20	20	23	0	179		

5. sep.	Klassetal										2023 I alt	
	0. kl.	1. kl.	2. kl.	3. kl.	4. kl.	5. kl.	6. kl.	7. kl.	8. kl.	9. kl.		10. kl.
2016	1	1	1	1	1	1	1	1	1	1	0	10
2017	1	1	1	1	1	1	1	1	1	1	0	10
2018	1	1	1	1	1	1	1	1	1	1	0	10
2019	2	1	1	1	1	1	1	1	1	1	0	11
2020	1	2	1	1	1	1	1	1	1	1	0	11
2021	1	1	1	1	1	1	1	1	1	1	0	10
2022	1	1	1	1	1	1	1	1	1	1	0	10
2023	1	1	1	1	2	1	1	1	1	1	0	11
2024	1	1	1	1	1	1	1	1	1	1	0	10
2025	1	1	1	1	1	1	1	1	1	1	0	10
2026	1	1	1	1	1	1	1	1	1	1	0	10
2027	1	1	1	1	1	1	1	1	1	1	0	10
2028	1	1	1	1	1	1	1	1	1	1	0	10

5. sep.	Klassekvotienter										2023 I alt	
	0. kl.	1. kl.	2. kl.	3. kl.	4. kl.	5. kl.	6. kl.	7. kl.	8. kl.	9. kl.		10. kl.
2016	24,0	28,0	23,0	19,0	14,0	9,0	21,0	10,0	12,0	21,0	0,0	18,1
2017	25,0	23,0	26,0	24,0	16,0	15,0	15,0	23,0	13,0	12,0	0,0	19,2
2018	25,0	27,0	18,0	28,0	24,0	17,0	18,0	15,0	25,0	15,0	0,0	21,2
2019	17,0	24,0	28,0	18,0	28,0	24,0	19,0	19,0	16,0	23,0	0,0	21,2
2020	22,0	15,5	21,0	25,0	16,0	25,0	23,0	21,0	18,0	14,0	0,0	19,6
2021	24,0	21,0	28,0	23,0	23,0	19,0	21,0	23,0	21,0	15,0	0,0	21,8
2022	22,0	21,0	20,0	27,0	23,0	24,0	18,0	23,0	25,0	22,0	0,0	22,5
2023	24,0	20,0	20,0	22,0	15,0	24,0	20,0	21,0	22,0	23,0	0,0	20,5
2024	21,0	16,0	19,0	23,0	21,0	28,0	21,0	22,0	22,0	19,0	0,0	21,2
2025	18,0	18,0	16,0	22,0	22,0	20,0	24,0	23,0	22,0	19,0	0,0	20,4
2026	17,0	15,0	18,0	17,0	21,0	21,0	18,0	26,0	24,0	20,0	0,0	19,7
2027	19,0	15,0	15,0	20,0	17,0	20,0	18,0	19,0	27,0	21,0	0,0	19,1
2028	17,0	16,0	14,0	17,0	19,0	16,0	17,0	20,0	20,0	23,0	0,0	17,9

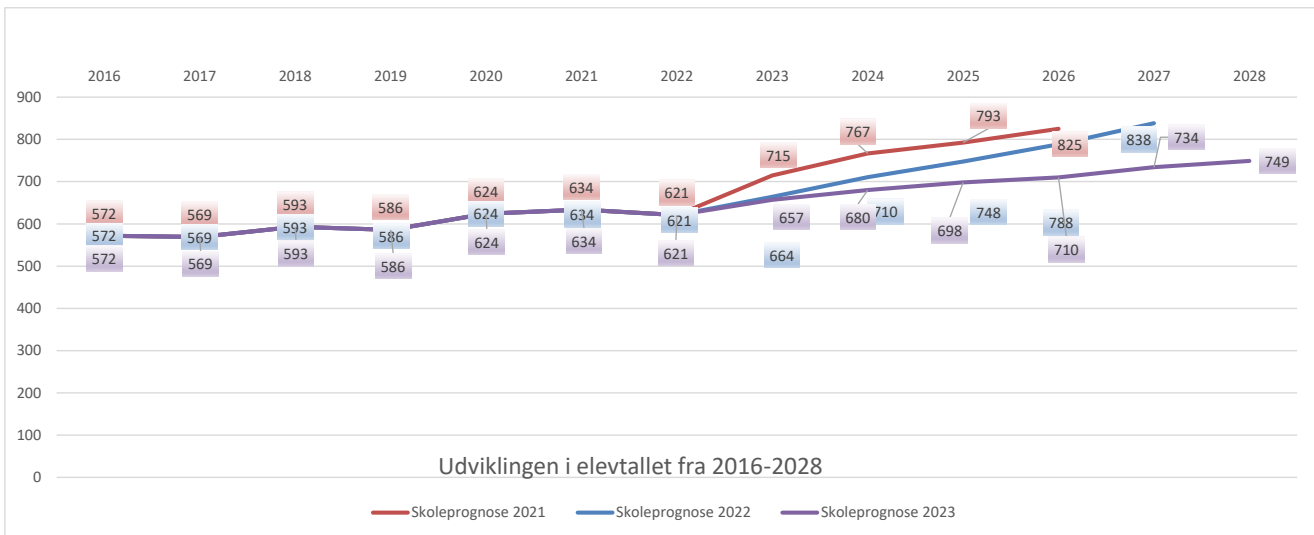


### Malling Skole

5. sep.	Elevtal										2023 I alt	2022 I alt	2021 I alt	
	0. kl.	1. kl.	2. kl.	3. kl.	4. kl.	5. kl.	6. kl.	7. kl.	8. kl.	9. kl.				10. kl.
2016	50	64	71	52	67	62	44	56	49	57	0	572	572	572
2017	53	65	66	60	54	71	58	45	51	46	0	569	569	569
2018	59	64	69	65	62	54	74	58	41	47	0	593	593	593
2019	56	58	63	70	67	59	54	70	57	32	0	586	586	586
2020	73	54	62	63	69	67	57	59	70	50	0	624	624	624
2021	69	70	54	61	63	69	67	57	58	66	0	634	634	634
2022	72	69	71	53	61	57	71	58	57	52	0	621	621	621
2023	80	71	72	74	52	58	60	72	67	51	0	657	664	715
2024	85	75	75	69	70	53	60	63	71	59	0	680	710	767
2025	85	81	80	72	65	70	56	63	62	64	0	698	748	793
2026	91	81	85	76	67	65	71	58	61	55	0	710	788	825
2027	94	86	85	81	71	67	66	73	56	55	0	734	838	
2028	86	89	91	81	75	70	68	68	71	50	0	749		

5. sep.	Klassetal										2023 I alt	
	0. kl.	1. kl.	2. kl.	3. kl.	4. kl.	5. kl.	6. kl.	7. kl.	8. kl.	9. kl.		10. kl.
2016	3	2	3	3	3	2	3	2	2	2	0	25
2017	3	3	3	3	2	3	3	2	2	2	0	26
2018	3	3	3	3	3	2	3	3	2	2	0	27
2019	3	3	3	3	3	3	2	3	3	2	0	28
2020	3	3	3	3	3	3	3	3	3	2	0	29
2021	3	3	3	3	3	3	3	3	3	3	0	30
2022	3	3	3	3	3	3	3	3	3	2	0	29
2023	3	3	3	3	2	3	3	3	3	2	0	28
2024	4	3	3	3	3	2	3	3	3	3	0	30
2025	4	4	3	3	3	3	2	3	3	3	0	31
2026	4	4	4	3	3	3	3	3	3	2	0	32
2027	4	4	4	3	3	3	3	3	2	2	0	31
2028	4	4	4	3	3	3	3	3	3	2	0	32

5. sep.	Klassekvotienter										2023 I alt	
	0. kl.	1. kl.	2. kl.	3. kl.	4. kl.	5. kl.	6. kl.	7. kl.	8. kl.	9. kl.		10. kl.
2016	16,7	32,0	23,7	17,3	22,3	31,0	14,7	28,0	24,5	28,5	0,0	22,9
2017	17,7	21,7	22,0	20,0	27,0	23,7	19,3	22,5	25,5	23,0	0,0	21,9
2018	19,7	21,3	23,0	21,7	20,7	27,0	24,7	19,3	20,5	23,5	0,0	22,0
2019	18,7	19,3	21,0	23,3	22,3	19,7	27,0	23,3	19,0	16,0	0,0	20,9
2020	24,3	18,0	20,7	21,0	23,0	22,3	19,0	19,7	23,3	25,0	0,0	21,5
2021	23,0	23,3	18,0	20,3	21,0	23,0	22,3	19,0	19,3	22,0	0,0	21,1
2022	24,0	23,0	23,7	17,7	20,3	19,0	23,7	19,3	19,0	26,0	0,0	21,4
2023	26,7	23,7	24,0	24,7	26,0	19,3	20,0	24,0	22,3	25,5	0,0	23,5
2024	21,3	25,0	25,0	23,0	23,3	26,5	20,0	21,0	23,7	19,7	0,0	22,7
2025	21,3	20,3	26,7	24,0	21,7	23,3	28,0	21,0	20,7	21,3	0,0	22,5
2026	22,8	20,3	21,3	25,3	22,3	21,7	23,7	19,3	20,3	27,5	0,0	22,2
2027	23,5	21,5	21,3	27,0	23,7	22,3	22,0	24,3	28,0	27,5	0,0	23,7
2028	21,5	22,3	22,8	27,0	25,0	23,3	22,7	22,7	23,7	25,0	0,0	23,4

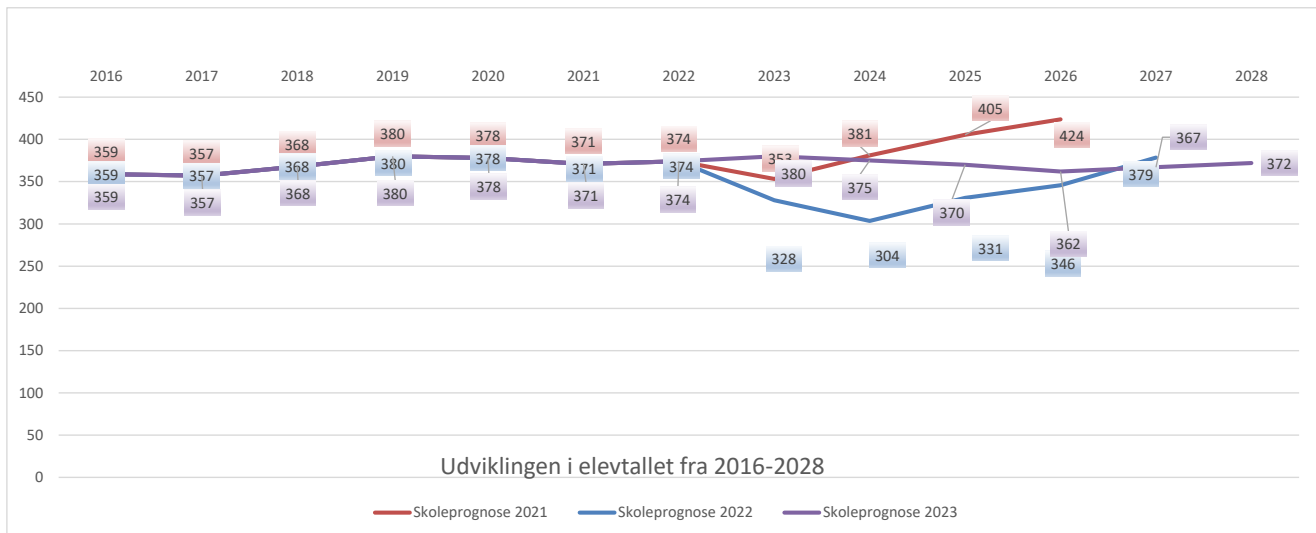


### Møllevangskolen

5. sep.	Elevtal										2023 I alt	2022 I alt	2021 I alt	
	0. kl.	1. kl.	2. kl.	3. kl.	4. kl.	5. kl.	6. kl.	7. kl.	8. kl.	9. kl.				10. kl.
2016	54	40	44	39	31	37	35	24	30	25	0	359	359	359
2017	40	55	41	39	40	28	36	28	22	28	0	357	357	357
2018	46	43	54	42	44	41	28	28	23	19	0	368	368	368
2019	40	45	42	51	40	40	42	31	27	22	0	380	380	380
2020	38	42	41	37	47	33	40	43	30	27	0	378	378	378
2021	55	32	43	37	28	41	32	37	35	31	0	371	371	371
2022	42	55	31	42	32	28	41	34	34	35	0	374	374	374
2023	46	44	51	31	32	32	32	38	31	43	0	380	328	353
2024	54	44	41	47	27	31	33	32	36	30	0	375	304	381
2025	46	50	41	38	40	26	32	32	30	35	0	370	331	405
2026	43	43	47	39	32	39	27	32	31	29	0	362	346	424
2027	52	40	40	43	33	31	40	27	31	30	0	367	379	
2028	50	49	38	38	37	32	33	39	26	30	0	372		

5. sep.	Klassetal										2023 I alt	
	0. kl.	1. kl.	2. kl.	3. kl.	4. kl.	5. kl.	6. kl.	7. kl.	8. kl.	9. kl.		10. kl.
2016	2	2	2	2	2	2	1	2	1	1	0	17
2017	3	2	2	2	2	2	2	1	1	2	0	19
2018	2	2	2	2	2	2	2	2	1	1	0	18
2019	2	2	2	2	2	2	2	2	1	1	0	18
2020	2	2	2	2	2	2	2	2	2	1	0	19
2021	3	2	2	2	2	2	2	2	2	2	0	21
2022	2	3	2	2	2	1	2	2	2	2	0	20
2023	2	2	2	2	2	2	2	2	2	2	0	20
2024	3	2	2	2	1	2	2	2	2	2	0	20
2025	2	2	2	2	2	1	2	2	2	2	0	19
2026	2	2	2	2	2	2	1	2	2	2	0	19
2027	2	2	2	2	2	2	2	1	2	2	0	19
2028	2	2	2	2	2	2	2	2	1	2	0	19

5. sep.	Klassekvotienter										2023 I alt	
	0. kl.	1. kl.	2. kl.	3. kl.	4. kl.	5. kl.	6. kl.	7. kl.	8. kl.	9. kl.		10. kl.
2016	27,0	20,0	22,0	19,5	15,5	18,5	35,0	12,0	30,0	25,0	0,0	21,1
2017	13,3	27,5	20,5	19,5	20,0	14,0	18,0	28,0	22,0	14,0	0,0	18,8
2018	23,0	21,5	27,0	21,0	22,0	20,5	14,0	14,0	23,0	19,0	0,0	20,4
2019	20,0	22,5	21,0	25,5	20,0	20,0	21,0	15,5	27,0	22,0	0,0	21,1
2020	19,0	21,0	20,5	18,5	23,5	16,5	20,0	21,5	15,0	27,0	0,0	19,9
2021	18,3	16,0	21,5	18,5	14,0	20,5	16,0	18,5	17,5	15,5	0,0	17,7
2022	21,0	18,3	15,5	21,0	16,0	28,0	20,5	17,0	17,0	17,5	0,0	18,7
2023	23,0	22,0	25,5	15,5	16,0	16,0	16,0	19,0	15,5	21,5	0,0	19,0
2024	18,0	22,0	20,5	23,5	27,0	15,5	16,5	16,0	18,0	15,0	0,0	18,8
2025	23,0	25,0	20,5	19,0	20,0	26,0	16,0	16,0	15,0	17,5	0,0	19,5
2026	21,5	21,5	23,5	19,5	16,0	19,5	27,0	16,0	15,5	14,5	0,0	19,1
2027	26,0	20,0	20,0	21,5	16,5	15,5	20,0	27,0	15,5	15,0	0,0	19,3
2028	25,0	24,5	19,0	19,0	18,5	16,0	16,5	19,5	26,0	15,0	0,0	19,6

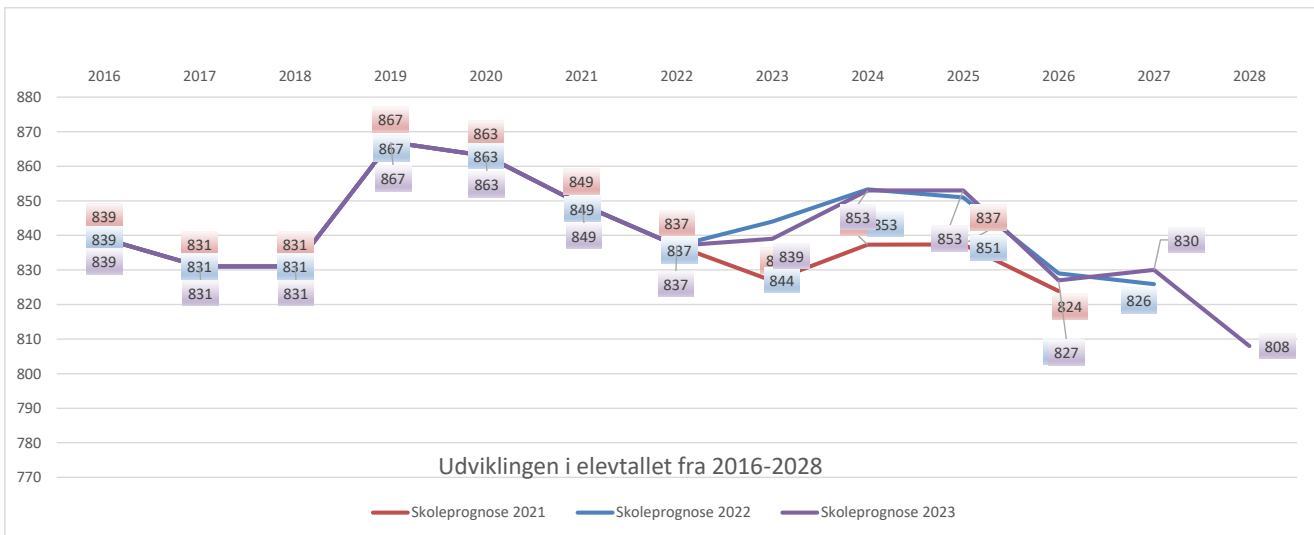


### Mårslet Skole

5. sep.	Elevtal										2023 I alt	2022 I alt	2021 I alt	
	0. kl.	1. kl.	2. kl.	3. kl.	4. kl.	5. kl.	6. kl.	7. kl.	8. kl.	9. kl.				10. kl.
2016	95	88	77	90	91	80	96	67	80	75	0	839	839	839
2017	78	96	88	79	87	93	79	94	60	77	0	831	831	831
2018	108	78	97	86	74	81	88	76	93	50	0	831	831	831
2019	101	107	75	97	89	70	82	89	70	87	0	867	867	867
2020	99	102	111	76	93	87	66	78	85	66	0	863	863	863
2021	78	100	101	110	75	90	89	65	65	76	0	849	849	849
2022	87	77	99	100	105	74	87	83	64	61	0	837	837	837
2023	78	78	75	102	108	101	78	87	76	56	0	839	844	827
2024	90	75	82	81	97	101	101	78	77	71	0	853	853	837
2025	96	81	79	88	77	91	101	100	68	72	0	853	851	837
2026	69	86	85	85	85	73	91	101	88	64	0	827	829	824
2027	89	62	90	92	82	80	73	91	88	83	0	830	826	
2028	85	80	65	98	88	78	80	73	79	82	0	808		

5. sep.	Klassetal										2023 I alt	
	0. kl.	1. kl.	2. kl.	3. kl.	4. kl.	5. kl.	6. kl.	7. kl.	8. kl.	9. kl.		10. kl.
2016	4	3	4	4	3	4	4	3	4	2	0	35
2017	3	4	4	3	4	4	3	4	3	3	0	35
2018	5	3	4	4	3	4	4	3	4	2	0	36
2019	4	5	3	4	4	3	3	4	3	4	0	37
2020	4	4	4	3	4	4	3	3	4	3	0	36
2021	3	4	4	4	3	4	4	3	3	3	0	35
2022	4	3	4	4	4	3	4	4	3	3	0	36
2023	3	3	3	4	4	4	3	4	3	2	0	33
2024	4	3	3	3	4	4	4	3	3	3	0	34
2025	4	4	3	4	3	4	4	4	3	3	0	36
2026	3	4	4	4	4	3	4	4	4	3	0	37
2027	4	3	4	4	3	3	3	4	4	3	0	35
2028	4	4	3	4	4	3	3	3	3	3	0	34

5. sep.	Klassekvotienter										2023 I alt	
	0. kl.	1. kl.	2. kl.	3. kl.	4. kl.	5. kl.	6. kl.	7. kl.	8. kl.	9. kl.		10. kl.
2016	23,8	29,3	19,3	22,5	30,3	20,0	24,0	22,3	20,0	37,5	0,0	24,0
2017	26,0	24,0	22,0	26,3	21,8	23,3	26,3	23,5	20,0	25,7	0,0	23,7
2018	21,6	26,0	24,3	21,5	24,7	20,3	22,0	25,3	23,3	25,0	0,0	23,1
2019	25,3	21,4	25,0	24,3	22,3	23,3	27,3	22,3	23,3	21,8	0,0	23,4
2020	24,8	25,5	27,8	25,3	23,3	21,8	22,0	26,0	21,3	22,0	0,0	24,0
2021	26,0	25,0	25,3	27,5	25,0	22,5	22,3	21,7	21,7	25,3	0,0	24,3
2022	21,8	25,7	24,8	25,0	26,3	24,7	21,8	20,8	21,3	20,3	0,0	23,3
2023	26,0	26,0	25,0	25,5	27,0	25,3	26,0	21,8	25,3	28,0	0,0	25,4
2024	22,5	25,0	27,3	27,0	24,3	25,3	25,3	26,0	25,7	23,7	0,0	25,1
2025	24,0	20,3	26,3	22,0	25,7	22,8	25,3	25,0	22,7	24,0	0,0	23,7
2026	23,0	21,5	21,3	21,3	21,3	24,3	22,8	25,3	22,0	21,3	0,0	22,4
2027	22,3	20,7	22,5	23,0	27,3	26,7	24,3	22,8	22,0	27,7	0,0	23,7
2028	21,3	20,0	21,7	24,5	22,0	26,0	26,7	24,3	26,3	27,3	0,0	23,8



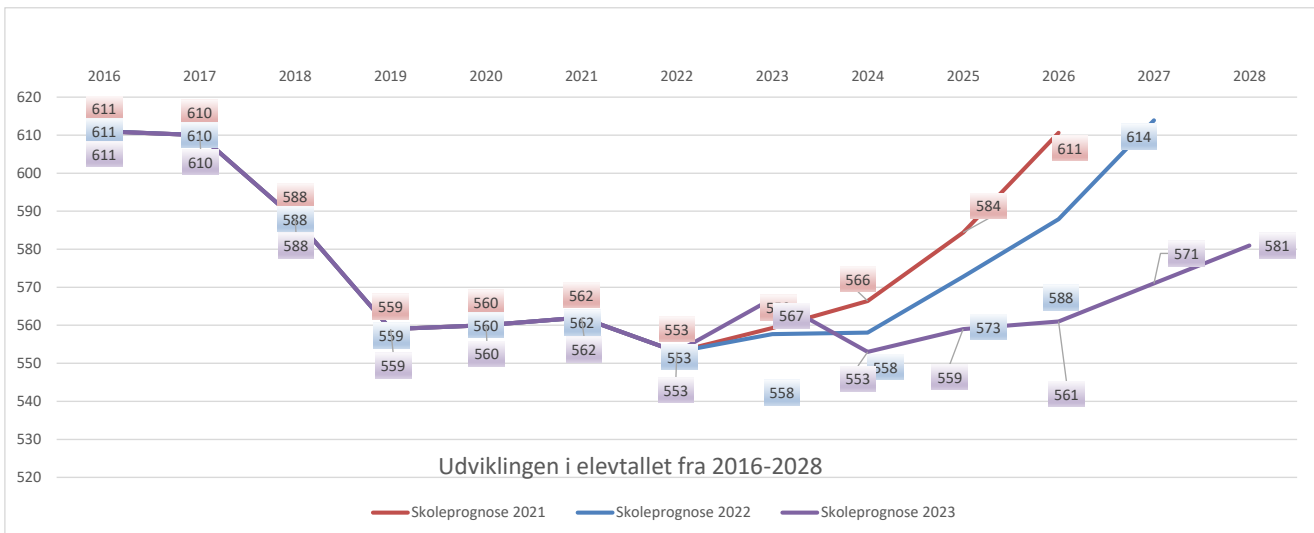


### Næshøjskolen

5. sep.	Elevtal										2023 I alt	2022 I alt	2021 I alt	
	0. kl.	1. kl.	2. kl.	3. kl.	4. kl.	5. kl.	6. kl.	7. kl.	8. kl.	9. kl.				10. kl.
2016	72	57	63	64	59	62	67	71	53	43	0	611	611	611
2017	48	74	54	64	66	59	60	64	68	53	0	610	610	610
2018	54	48	75	54	65	67	56	54	60	55	0	588	588	588
2019	54	50	50	71	54	62	66	51	52	49	0	559	559	559
2020	60	58	52	51	69	53	62	60	49	46	0	560	560	560
2021	58	61	61	55	52	68	50	60	52	45	0	562	562	562
2022	46	59	60	63	53	52	66	47	61	46	0	553	553	553
2023	69	46	60	63	62	52	50	59	49	57	0	567	558	559
2024	58	61	49	62	58	61	52	48	60	44	0	553	558	566
2025	59	58	65	51	56	57	60	49	49	55	0	559	573	584
2026	64	59	62	67	46	56	56	57	50	44	0	561	588	611
2027	62	64	63	64	61	46	55	53	58	45	0	571	614	
2028	67	62	68	65	57	60	45	52	53	52	0	581		

5. sep.	Klassetal										2023 I alt	
	0. kl.	1. kl.	2. kl.	3. kl.	4. kl.	5. kl.	6. kl.	7. kl.	8. kl.	9. kl.		10. kl.
2016	2	2	3	2	3	3	3	2	3	3	0	26
2017	2	3	2	3	3	3	3	3	3	2	0	27
2018	2	2	3	2	3	3	3	3	3	3	0	27
2019	2	2	2	3	2	3	3	2	2	2	0	23
2020	3	3	2	2	3	2	3	3	2	2	0	25
2021	3	3	3	2	2	3	2	3	2	2	0	25
2022	2	3	3	3	2	2	3	2	3	2	0	25
2023	3	2	3	3	3	2	2	3	2	3	0	26
2024	3	3	2	3	3	3	2	2	3	2	0	26
2025	3	3	3	2	2	3	3	2	2	2	0	25
2026	3	3	3	3	2	2	2	3	2	2	0	25
2027	3	3	3	3	3	2	2	2	3	2	0	26
2028	3	3	3	3	3	3	2	2	2	2	0	26

5. sep.	Klassekvotienter										2023 I alt	
	0. kl.	1. kl.	2. kl.	3. kl.	4. kl.	5. kl.	6. kl.	7. kl.	8. kl.	9. kl.		10. kl.
2016	36,0	28,5	21,0	32,0	19,7	20,7	22,3	35,5	17,7	14,3	0,0	23,5
2017	24,0	24,7	27,0	21,3	22,0	19,7	20,0	21,3	22,7	26,5	0,0	22,6
2018	27,0	24,0	25,0	27,0	21,7	22,3	18,7	18,0	20,0	18,3	0,0	21,8
2019	27,0	25,0	25,0	23,7	27,0	20,7	22,0	25,5	26,0	24,5	0,0	24,3
2020	20,0	19,3	26,0	25,5	23,0	26,5	20,7	20,0	24,5	23,0	0,0	22,4
2021	19,3	20,3	20,3	27,5	26,0	22,7	25,0	20,0	26,0	22,5	0,0	22,5
2022	23,0	19,7	20,0	21,0	26,5	26,0	22,0	23,5	20,3	23,0	0,0	22,1
2023	23,0	23,0	20,0	21,0	20,7	26,0	25,0	19,7	24,5	19,0	0,0	21,8
2024	19,3	20,3	24,5	20,7	19,3	20,3	26,0	24,0	20,0	22,0	0,0	21,3
2025	19,7	19,3	21,7	25,5	28,0	19,0	20,0	24,5	24,5	27,5	0,0	22,4
2026	21,3	19,7	20,7	22,3	23,0	28,0	28,0	19,0	25,0	22,0	0,0	22,4
2027	20,7	21,3	21,0	21,3	20,3	23,0	27,5	26,5	19,3	22,5	0,0	22,0
2028	22,3	20,7	22,7	21,7	19,0	20,0	22,5	26,0	26,5	26,0	0,0	22,3

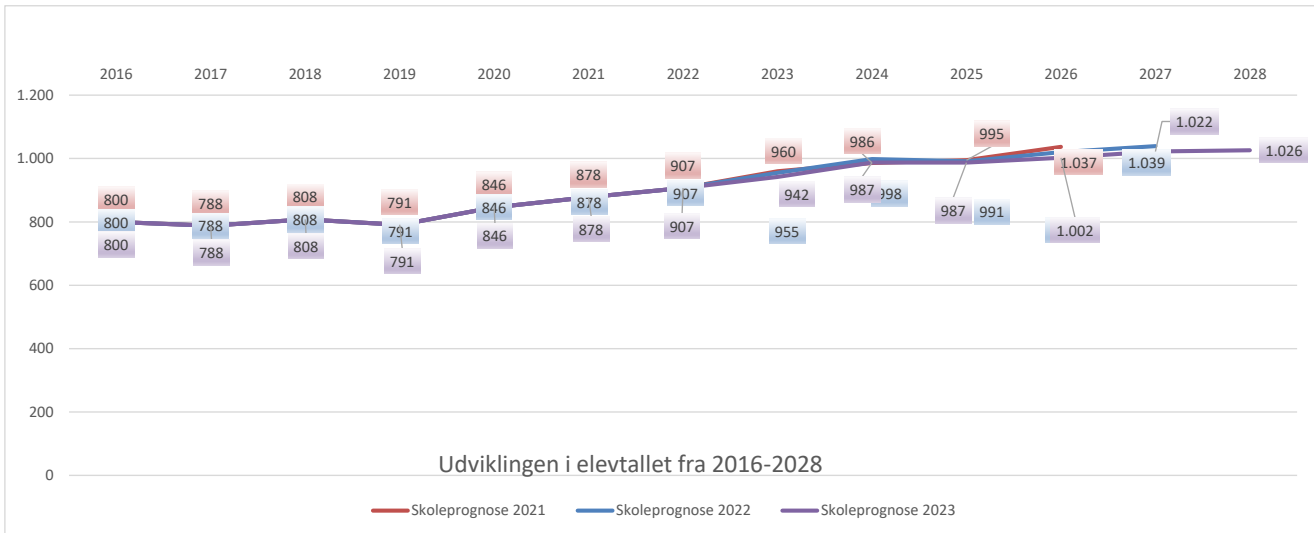


### Risskov Skole

5. sep.	Elevtal										2023 I alt	2022 I alt	2021 I alt	
	0. kl.	1. kl.	2. kl.	3. kl.	4. kl.	5. kl.	6. kl.	7. kl.	8. kl.	9. kl.				10. kl.
2016	77	98	79	88	82	95	69	75	58	79	0	800	800	800
2017	69	74	100	81	91	81	93	73	72	54	0	788	788	788
2018	97	70	76	102	81	86	77	91	64	64	0	808	808	808
2019	96	96	70	74	98	78	81	73	77	48	0	791	791	791
2020	95	88	100	75	74	100	77	88	75	74	0	846	846	846
2021	120	94	88	101	78	72	98	75	82	70	0	878	878	878
2022	118	116	96	89	100	78	68	98	67	77	0	907	907	907
2023	125	114	109	96	90	94	77	81	89	67	0	942	955	960
2024	125	129	112	109	93	86	92	84	75	82	0	987	998	986
2025	113	115	126	111	105	89	84	99	77	68	0	987	991	995
2026	120	103	112	125	106	100	85	90	90	71	0	1.002	1.020	1.037
2027	131	109	100	110	119	100	96	92	82	83	0	1.022	1.039	
2028	125	120	106	99	105	113	96	103	83	76	0	1.026		

5. sep.	Klassetal										2023 I alt	
	0. kl.	1. kl.	2. kl.	3. kl.	4. kl.	5. kl.	6. kl.	7. kl.	8. kl.	9. kl.		10. kl.
2016	4	3	3	4	3	4	3	4	3	3	0	34
2017	3	3	4	3	4	3	4	3	3	2	0	32
2018	4	3	3	4	3	4	3	4	3	3	0	34
2019	4	4	3	3	4	3	4	3	4	2	0	34
2020	4	4	4	3	3	4	3	4	3	3	0	35
2021	5	4	4	4	3	3	4	3	3	3	0	36
2022	5	5	4	4	4	3	3	4	3	3	0	38
2023	5	5	4	4	4	4	3	3	4	3	0	39
2024	5	5	4	4	4	4	4	3	3	3	0	39
2025	5	5	5	4	4	4	3	4	3	3	0	40
2026	5	4	5	5	4	4	4	4	4	3	0	42
2027	6	5	4	4	5	4	4	4	3	3	0	42
2028	5	5	5	4	4	5	4	4	3	3	0	42

5. sep.	Klassekvotienter										2023 I alt	
	0. kl.	1. kl.	2. kl.	3. kl.	4. kl.	5. kl.	6. kl.	7. kl.	8. kl.	9. kl.		10. kl.
2016	19,3	32,7	26,3	22,0	27,3	23,8	23,0	18,8	19,3	26,3	0,0	23,5
2017	23,0	24,7	25,0	27,0	22,8	27,0	23,3	24,3	24,0	27,0	0,0	24,6
2018	24,3	23,3	25,3	25,5	27,0	21,5	25,7	22,8	21,3	21,3	0,0	23,8
2019	24,0	24,0	23,3	24,7	24,5	26,0	20,3	24,3	19,3	24,0	0,0	23,3
2020	23,8	22,0	25,0	25,0	24,7	25,0	25,7	22,0	25,0	24,7	0,0	24,2
2021	24,0	23,5	22,0	25,3	26,0	24,0	24,5	25,0	27,3	23,3	0,0	24,4
2022	23,6	23,2	24,0	22,3	25,0	26,0	22,7	24,5	22,3	25,7	0,0	23,9
2023	25,0	22,8	27,3	24,0	22,5	23,5	25,7	27,0	22,3	22,3	0,0	24,2
2024	25,0	25,8	28,0	27,3	23,3	21,5	23,0	28,0	25,0	27,3	0,0	25,3
2025	22,6	23,0	25,2	27,8	26,3	22,3	28,0	24,8	25,7	22,7	0,0	24,7
2026	24,0	25,8	22,4	25,0	26,5	25,0	21,3	22,5	22,5	23,7	0,0	23,9
2027	21,8	21,8	25,0	27,5	23,8	25,0	24,0	23,0	27,3	27,7	0,0	24,3
2028	25,0	24,0	21,2	24,8	26,3	22,6	24,0	25,8	27,7	25,3	0,0	24,4

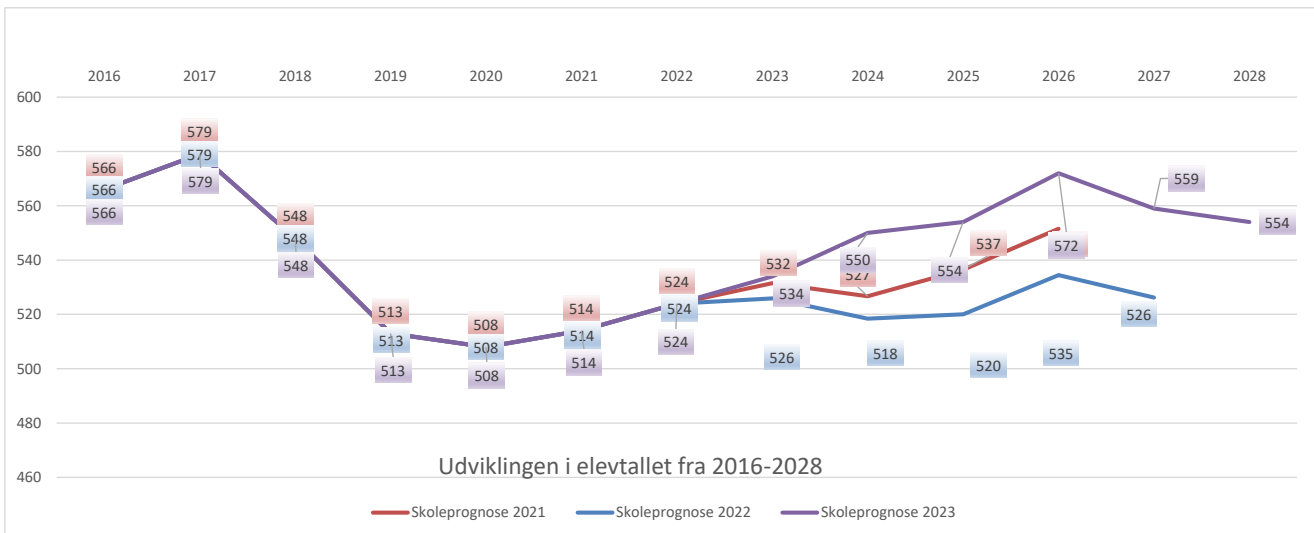


### Rosenvangskolen

5. sep.	Elevtal										2023 I alt	2022 I alt	2021 I alt	
	0. kl.	1. kl.	2. kl.	3. kl.	4. kl.	5. kl.	6. kl.	7. kl.	8. kl.	9. kl.				10. kl.
2016	47	46	67	44	54	53	70	64	65	56	0	566	566	566
2017	66	45	49	66	47	55	52	70	68	61	0	579	579	579
2018	45	65	47	51	67	49	53	49	59	63	0	548	548	548
2019	48	44	64	47	49	67	47	51	44	52	0	513	513	513
2020	49	48	48	64	47	49	64	48	49	42	0	508	508	508
2021	63	49	48	45	59	46	49	61	45	49	0	514	514	514
2022	70	65	49	50	45	58	45	48	47	47	0	524	524	524
2023	68	63	63	51	50	44	54	49	45	47	0	534	526	532
2024	71	75	61	62	47	50	41	55	46	42	0	550	518	527
2025	71	64	72	60	57	46	47	43	51	43	0	554	520	537
2026	80	64	61	72	56	57	44	49	40	49	0	572	535	552
2027	61	72	61	61	66	56	54	45	45	38	0	559	526	
2028	55	54	70	61	56	66	53	55	41	43	0	554		

5. sep.	Klassetal										2023 I alt	
	0. kl.	1. kl.	2. kl.	3. kl.	4. kl.	5. kl.	6. kl.	7. kl.	8. kl.	9. kl.		10. kl.
2016	2	3	2	2	3	2	2	2	3	3	0	24
2017	3	2	2	3	2	2	2	3	3	3	0	25
2018	2	3	2	2	3	2	2	2	3	3	0	24
2019	2	2	3	2	2	3	2	2	2	2	0	22
2020	2	2	2	3	2	2	3	2	2	2	0	22
2021	3	2	2	2	3	2	2	3	2	2	0	23
2022	3	3	2	2	2	3	2	2	2	2	0	23
2023	3	3	3	2	2	2	2	2	2	2	0	23
2024	3	3	3	3	2	2	2	2	2	2	0	24
2025	3	3	3	3	3	2	2	2	2	2	0	25
2026	4	3	3	3	2	3	2	2	2	2	0	26
2027	3	3	3	3	3	2	2	2	2	2	0	25
2028	3	3	3	3	2	3	2	2	2	2	0	25

5. sep.	Klassekvotienter										2023 I alt	
	0. kl.	1. kl.	2. kl.	3. kl.	4. kl.	5. kl.	6. kl.	7. kl.	8. kl.	9. kl.		10. kl.
2016	23,5	15,3	33,5	22,0	18,0	26,5	35,0	32,0	21,7	18,7	0,0	23,6
2017	22,0	22,5	24,5	22,0	23,5	27,5	26,0	23,3	22,7	20,3	0,0	23,2
2018	22,5	21,7	23,5	25,5	22,3	24,5	26,5	24,5	19,7	21,0	0,0	22,8
2019	24,0	22,0	21,3	23,5	24,5	22,3	23,5	25,5	22,0	26,0	0,0	23,3
2020	24,5	24,0	24,0	21,3	23,5	24,5	21,3	24,0	24,5	21,0	0,0	23,1
2021	21,0	24,5	24,0	22,5	19,7	23,0	24,5	20,3	22,5	24,5	0,0	22,3
2022	23,3	21,7	24,5	25,0	22,5	19,3	22,5	24,0	23,5	23,5	0,0	22,8
2023	22,7	21,0	21,0	25,5	25,0	22,0	27,0	24,5	22,5	23,5	0,0	23,2
2024	23,7	25,0	20,3	20,7	23,5	25,0	20,5	27,5	23,0	21,0	0,0	22,9
2025	23,7	21,3	24,0	20,0	19,0	23,0	23,5	21,5	25,5	21,5	0,0	22,2
2026	20,0	21,3	20,3	24,0	28,0	19,0	22,0	24,5	20,0	24,5	0,0	22,0
2027	20,3	24,0	20,3	20,3	22,0	28,0	27,0	22,5	22,5	19,0	0,0	22,4
2028	18,3	18,0	23,3	20,3	28,0	22,0	26,5	27,5	20,5	21,5	0,0	22,2

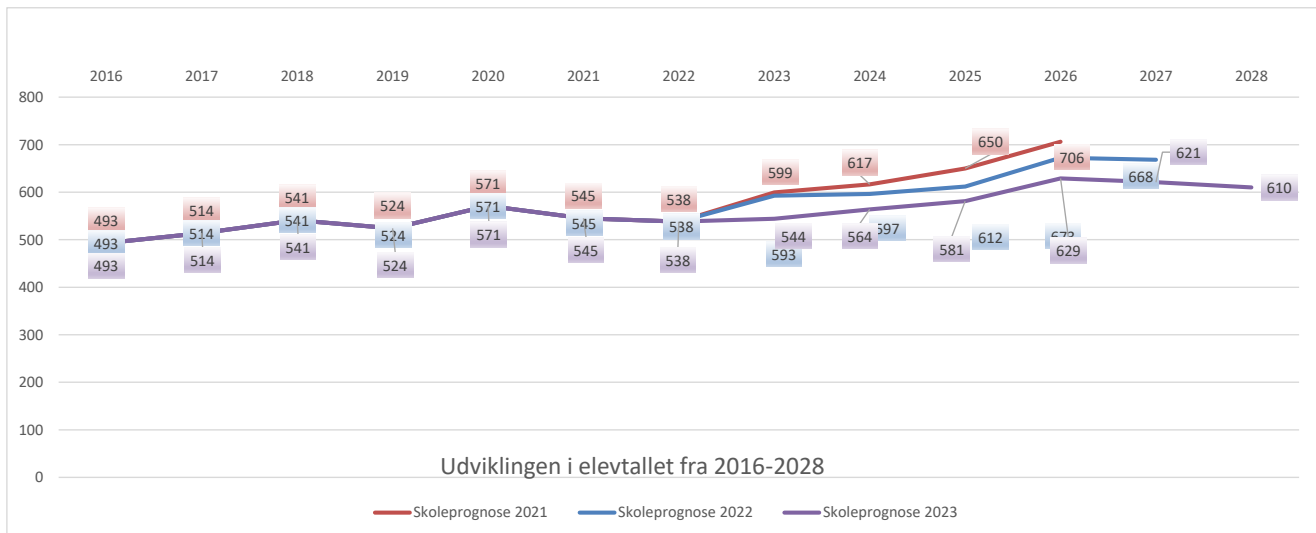


### Rundhøjskolen

5. sep.	Elevtal										2023 I alt	2022 I alt	2021 I alt	
	0. kl.	1. kl.	2. kl.	3. kl.	4. kl.	5. kl.	6. kl.	7. kl.	8. kl.	9. kl.				10. kl.
2016	37	39	37	26	42	38	32	44	73	70	55	493	493	493
2017	52	34	35	33	25	42	40	34	73	76	70	514	514	514
2018	47	48	30	34	36	26	45	49	85	76	65	541	541	541
2019	40	47	48	27	36	36	23	48	85	89	45	524	524	524
2020	53	42	49	49	28	38	36	23	99	83	71	571	571	571
2021	47	54	40	47	47	24	41	37	73	97	38	545	545	545
2022	58	48	52	41	50	48	23	41	75	67	35	538	538	538
2023	48	51	49	52	40	49	45	30	89	77	14	544	593	599
2024	60	47	53	48	51	39	46	50	62	94	14	564	597	617
2025	57	55	48	51	46	49	38	51	107	65	14	581	612	650
2026	54	53	57	47	50	45	46	42	109	112	14	629	673	706
2027	54	50	54	55	46	49	42	51	92	114	14	621	668	
2028	45	50	51	53	53	45	46	47	109	97	14	610		

5. sep.	Klassetal										2023 I alt	
	0. kl.	1. kl.	2. kl.	3. kl.	4. kl.	5. kl.	6. kl.	7. kl.	8. kl.	9. kl.		10. kl.
2016	2	2	2	2	2	1	2	2	4	3	3	25
2017	3	2	2	2	2	2	2	2	4	3	3	27
2018	2	2	2	2	2	1	2	2	4	4	3	26
2019	2	2	2	2	2	2	1	2	4	4	2	25
2020	2	2	2	2	1	2	2	1	4	4	3	25
2021	2	2	2	2	2	1	2	2	3	4	2	24
2022	3	2	2	2	2	2	1	2	3	3	2	24
2023	2	2	2	2	2	2	2	2	4	3	1	24
2024	3	2	2	2	2	2	2	2	3	4	1	25
2025	3	3	2	2	2	2	2	2	4	3	1	26
2026	3	3	3	2	2	2	2	2	4	4	1	28
2027	3	2	3	2	2	2	2	2	4	5	1	28
2028	2	2	2	2	2	2	2	2	4	4	1	25

5. sep.	Klassekvotienter										2023 I alt	
	0. kl.	1. kl.	2. kl.	3. kl.	4. kl.	5. kl.	6. kl.	7. kl.	8. kl.	9. kl.		10. kl.
2016	18,5	19,5	18,5	13,0	21,0	38,0	16,0	22,0	18,3	23,3	18,3	19,7
2017	17,3	17,0	17,5	16,5	12,5	21,0	20,0	17,0	18,3	25,3	23,3	19,0
2018	23,5	24,0	15,0	17,0	18,0	26,0	22,5	24,5	21,3	19,0	21,7	20,8
2019	20,0	23,5	24,0	13,5	18,0	18,0	23,0	24,0	21,3	22,3	22,5	21,0
2020	26,5	21,0	24,5	24,5	28,0	19,0	18,0	23,0	24,8	20,8	23,7	22,8
2021	23,5	27,0	20,0	23,5	23,5	24,0	20,5	18,5	24,3	24,3	19,0	22,7
2022	19,3	24,0	26,0	20,5	25,0	24,0	23,0	20,5	25,0	22,3	17,5	22,4
2023	24,0	25,5	24,5	26,0	20,0	24,5	22,5	15,0	22,3	25,7	14,0	22,7
2024	20,0	23,5	26,5	24,0	25,5	19,5	23,0	25,0	20,7	23,5	14,0	22,6
2025	19,0	18,3	24,0	25,5	23,0	24,5	19,0	25,5	26,8	21,7	14,0	22,3
2026	18,0	17,7	19,0	23,5	25,0	22,5	23,0	21,0	27,3	28,0	14,0	22,5
2027	18,0	25,0	18,0	27,5	23,0	24,5	21,0	25,5	23,0	22,8	14,0	22,2
2028	22,5	25,0	25,5	26,5	26,5	22,5	23,0	23,5	27,3	24,3	14,0	24,4

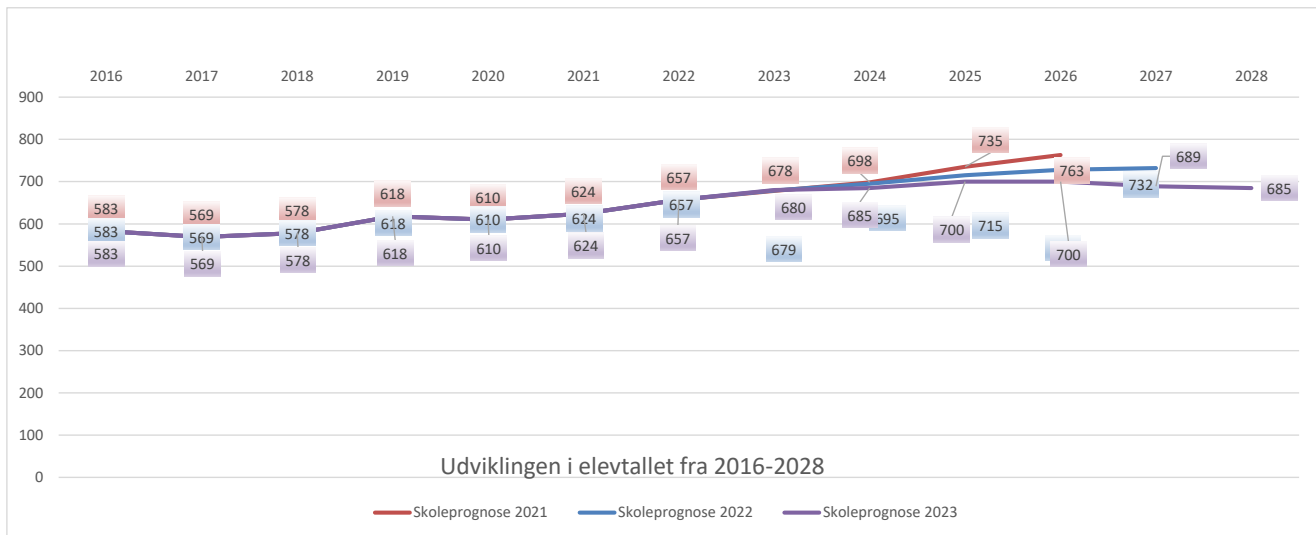


### Sabro-Korsvejskolen

5. sep.	Elevtal										2023 I alt	2022 I alt	2021 I alt	
	0. kl.	1. kl.	2. kl.	3. kl.	4. kl.	5. kl.	6. kl.	7. kl.	8. kl.	9. kl.				10. kl.
2016	65	53	65	68	59	50	67	52	68	36	0	583	583	583
2017	64	65	55	65	67	51	48	63	41	50	0	569	569	569
2018	64	64	63	57	63	62	51	51	62	41	0	578	578	578
2019	73	66	68	66	55	65	65	50	48	62	0	618	618	618
2020	61	75	66	73	68	52	60	61	50	44	0	610	610	610
2021	66	62	71	69	71	70	58	57	58	42	0	624	624	624
2022	73	64	64	71	69	71	68	56	61	60	0	657	657	657
2023	92	66	62	64	71	70	71	64	60	60	0	680	679	678
2024	73	87	67	64	62	72	67	70	67	56	0	685	695	698
2025	81	66	88	69	62	63	70	66	71	64	0	700	715	735
2026	75	74	67	90	67	63	61	68	67	68	0	700	728	763
2027	72	69	74	68	87	67	60	59	69	64	0	689	732	
2028	70	66	69	76	66	88	65	59	60	66	0	685		

5. sep.	Klassetal										2023 I alt	
	0. kl.	1. kl.	2. kl.	3. kl.	4. kl.	5. kl.	6. kl.	7. kl.	8. kl.	9. kl.		10. kl.
2016	3	3	3	2	3	3	2	2	3	2	0	26
2017	3	3	2	3	3	3	2	3	2	3	0	27
2018	3	3	3	2	3	3	2	2	3	2	0	26
2019	3	3	3	3	2	3	3	2	2	3	0	27
2020	3	3	3	3	3	2	3	3	2	2	0	27
2021	3	3	3	3	3	3	3	3	3	2	0	29
2022	3	3	3	3	3	3	3	3	3	3	0	30
2023	4	3	3	3	3	3	3	3	3	3	0	31
2024	3	4	3	3	3	3	3	3	3	2	0	30
2025	4	3	4	3	3	3	3	3	3	3	0	32
2026	3	3	3	4	3	3	3	3	3	3	0	31
2027	3	3	3	3	4	3	3	3	3	3	0	31
2028	3	3	3	3	3	4	3	3	3	3	0	31

5. sep.	Klassekvotienter										2023 I alt	
	0. kl.	1. kl.	2. kl.	3. kl.	4. kl.	5. kl.	6. kl.	7. kl.	8. kl.	9. kl.		10. kl.
2016	21,7	17,7	21,7	34,0	19,7	16,7	33,5	26,0	22,7	18,0	0,0	22,4
2017	21,3	21,7	27,5	21,7	22,3	17,0	24,0	21,0	20,5	16,7	0,0	21,1
2018	21,3	21,3	21,0	28,5	21,0	20,7	25,5	20,7	20,5	20,5	0,0	22,2
2019	24,3	22,0	22,7	22,0	27,5	21,7	21,7	25,0	24,0	20,7	0,0	22,9
2020	20,3	25,0	22,0	24,3	22,7	26,0	20,0	20,3	25,0	22,0	0,0	22,6
2021	22,0	20,7	23,7	23,0	23,7	23,3	19,3	19,0	19,3	21,0	0,0	21,5
2022	24,3	21,3	21,3	23,7	23,0	23,7	22,7	18,7	20,3	20,0	0,0	21,9
2023	23,0	22,0	20,7	21,3	23,7	23,3	23,7	21,3	20,0	20,0	0,0	21,9
2024	24,3	21,8	22,3	21,3	20,7	24,0	22,3	23,3	22,3	28,0	0,0	22,8
2025	20,3	22,0	22,0	23,0	20,7	21,0	23,3	22,0	23,7	21,3	0,0	21,9
2026	25,0	24,7	22,3	22,5	22,3	21,0	20,3	22,7	22,3	22,7	0,0	22,6
2027	24,0	23,0	24,7	22,7	21,8	22,3	20,0	19,7	23,0	21,3	0,0	22,2
2028	23,3	22,0	23,0	25,3	22,0	22,0	21,7	19,7	20,0	22,0	0,0	22,1

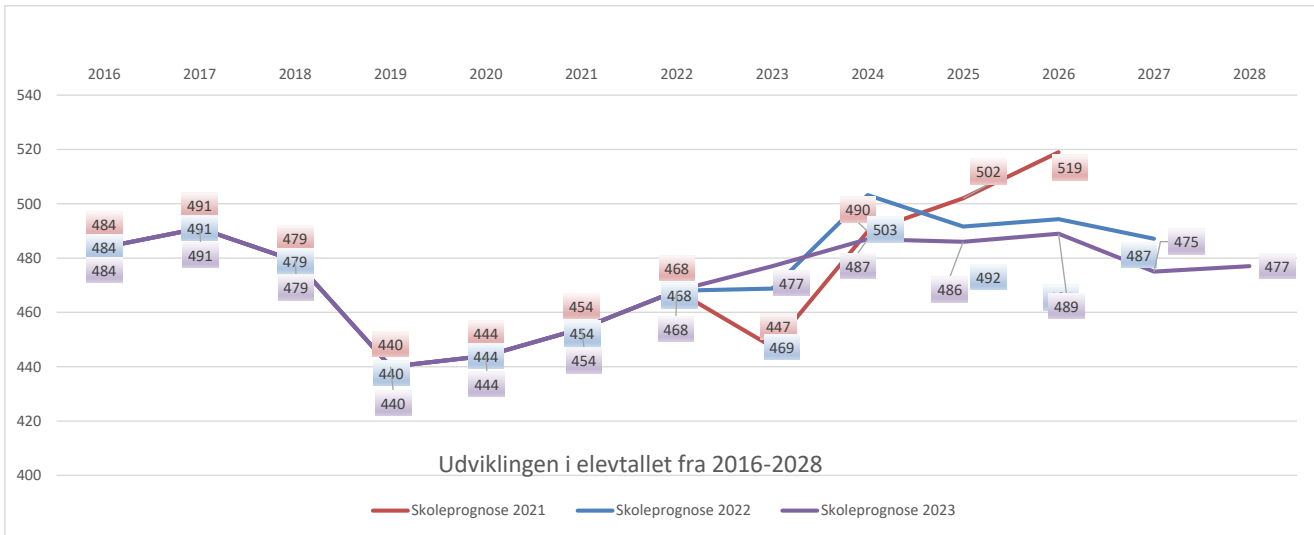


### Samsøgades Skole

5. sep.	Elevtal										2023 I alt	2022 I alt	2021 I alt	
	0. kl.	1. kl.	2. kl.	3. kl.	4. kl.	5. kl.	6. kl.	7. kl.	8. kl.	9. kl.				10. kl.
2016	55	65	43	52	59	34	42	47	41	46	0	484	484	484
2017	68	55	60	44	50	63	32	43	45	31	0	491	491	491
2018	49	66	51	56	47	48	58	31	30	43	0	479	479	479
2019	38	45	59	48	51	46	48	53	23	29	0	440	440	440
2020	49	36	44	58	47	45	48	48	47	22	0	444	444	444
2021	41	48	36	43	60	48	46	47	45	40	0	454	454	454
2022	44	42	46	38	46	67	47	47	52	39	0	468	468	468
2023	48	43	42	45	41	54	60	49	48	47	0	477	469	447
2024	59	47	43	42	47	46	49	60	51	43	0	487	503	490
2025	51	53	47	42	44	52	42	49	61	45	0	486	492	502
2026	57	46	52	47	44	49	47	42	50	55	0	489	494	519
2027	52	51	46	51	48	49	44	47	43	44	0	475	487	
2028	51	47	51	46	53	54	45	44	48	38	0	477		

5. sep.	Klassetal										2023 I alt	
	0. kl.	1. kl.	2. kl.	3. kl.	4. kl.	5. kl.	6. kl.	7. kl.	8. kl.	9. kl.		10. kl.
2016	3	3	2	2	2	2	3	2	2	2	0	23
2017	3	2	3	2	2	3	2	2	2	2	0	23
2018	2	3	2	3	2	2	3	2	2	2	0	23
2019	2	2	3	2	2	2	2	3	1	1	0	20
2020	2	2	2	3	2	2	2	2	2	1	0	20
2021	2	2	2	2	3	2	2	2	2	2	0	21
2022	1	2	2	2	2	3	2	2	2	2	0	20
2023	2	2	2	2	2	2	3	2	2	2	0	21
2024	3	2	2	2	2	2	2	3	2	2	0	22
2025	2	3	2	2	2	2	2	2	3	2	0	22
2026	3	2	2	2	2	2	2	2	2	2	0	21
2027	2	2	2	2	2	2	2	2	2	2	0	20
2028	2	2	2	2	2	2	2	2	2	2	0	20

5. sep.	Klassekvotienter										2023 I alt	
	0. kl.	1. kl.	2. kl.	3. kl.	4. kl.	5. kl.	6. kl.	7. kl.	8. kl.	9. kl.		10. kl.
2016	18,3	21,7	21,5	26,0	29,5	17,0	14,0	23,5	20,5	23,0	0,0	21,0
2017	22,7	27,5	20,0	22,0	25,0	21,0	16,0	21,5	22,5	15,5	0,0	21,3
2018	24,5	22,0	25,5	18,7	23,5	24,0	19,3	15,5	15,0	21,5	0,0	20,8
2019	19,0	22,5	19,7	24,0	25,5	23,0	24,0	17,7	23,0	29,0	0,0	22,0
2020	24,5	18,0	22,0	19,3	23,5	22,5	24,0	24,0	23,5	22,0	0,0	22,2
2021	20,5	24,0	18,0	21,5	20,0	24,0	23,0	23,5	22,5	20,0	0,0	21,6
2022	44,0	21,0	23,0	19,0	23,0	22,3	23,5	23,5	26,0	19,5	0,0	23,4
2023	24,0	21,5	21,0	22,5	20,5	27,0	20,0	24,5	24,0	23,5	0,0	22,7
2024	19,7	23,5	21,5	21,0	23,5	23,0	24,5	20,0	25,5	21,5	0,0	22,1
2025	25,5	17,7	23,5	21,0	22,0	26,0	21,0	24,5	20,3	22,5	0,0	22,1
2026	19,0	23,0	26,0	23,5	22,0	24,5	23,5	21,0	25,0	27,5	0,0	23,3
2027	26,0	25,5	23,0	25,5	24,0	24,5	22,0	23,5	21,5	22,0	0,0	23,8
2028	25,5	23,5	25,5	23,0	26,5	27,0	22,5	22,0	24,0	19,0	0,0	23,9

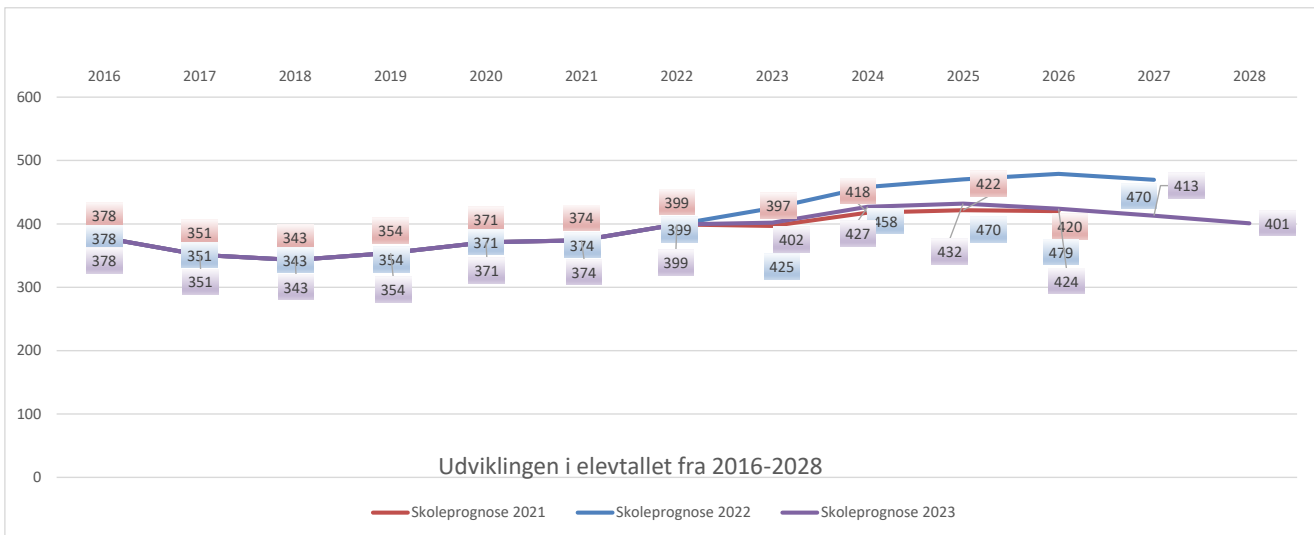


### Skjoldhøjskolen

5. sep.	Elevtal										2023 I alt	2022 I alt	2021 I alt	
	0. kl.	1. kl.	2. kl.	3. kl.	4. kl.	5. kl.	6. kl.	7. kl.	8. kl.	9. kl.				10. kl.
2016	28	41	31	39	39	33	48	41	36	42	0	378	378	378
2017	39	27	40	29	38	38	31	36	35	38	0	351	351	351
2018	40	41	27	35	26	38	38	32	36	30	0	343	343	343
2019	42	41	41	29	33	25	34	38	34	37	0	354	354	354
2020	37	42	43	46	32	36	27	35	42	31	0	371	371	371
2021	46	39	46	41	46	32	35	31	34	24	0	374	374	374
2022	50	51	39	46	41	47	28	38	31	28	0	399	399	399
2023	43	46	48	41	46	44	40	33	36	25	0	402	425	397
2024	58	53	44	48	39	44	40	41	32	28	0	427	458	418
2025	48	53	51	45	47	39	41	41	42	25	0	432	470	422
2026	44	45	49	50	43	45	35	42	39	32	0	424	479	420
2027	40	40	43	50	49	42	42	36	41	30	0	413	470	
2028	40	37	38	43	48	47	38	43	35	32	0	401		

5. sep.	Klassetal										2023 I alt	
	0. kl.	1. kl.	2. kl.	3. kl.	4. kl.	5. kl.	6. kl.	7. kl.	8. kl.	9. kl.		10. kl.
2016	2	2	2	2	2	2	2	2	2	2	0	20
2017	2	1	2	2	2	2	2	2	2	2	0	19
2018	2	2	1	2	2	2	2	2	2	2	0	19
2019	2	2	2	1	2	1	2	2	2	2	0	18
2020	2	2	2	2	2	2	1	2	2	2	0	19
2021	2	2	2	2	2	2	2	2	2	1	0	19
2022	2	2	2	2	2	2	1	2	2	2	0	19
2023	2	2	2	2	2	2	2	2	2	1	0	19
2024	3	2	2	2	2	2	2	2	2	1	0	20
2025	2	3	2	2	2	2	2	2	2	1	0	20
2026	2	2	2	2	2	2	2	2	2	2	0	20
2027	2	2	2	2	2	2	2	2	2	2	0	20
2028	2	2	2	2	2	2	2	2	2	2	0	20

5. sep.	Klassekvotienter										2023 I alt	
	0. kl.	1. kl.	2. kl.	3. kl.	4. kl.	5. kl.	6. kl.	7. kl.	8. kl.	9. kl.		10. kl.
2016	14,0	20,5	15,5	19,5	19,5	16,5	24,0	20,5	18,0	21,0	0,0	18,9
2017	19,5	27,0	20,0	14,5	19,0	19,0	15,5	18,0	17,5	19,0	0,0	18,5
2018	20,0	20,5	27,0	17,5	13,0	19,0	19,0	16,0	18,0	15,0	0,0	18,1
2019	21,0	20,5	20,5	29,0	16,5	25,0	17,0	19,0	17,0	18,5	0,0	19,7
2020	18,5	21,0	21,5	23,0	16,0	18,0	27,0	17,5	21,0	15,5	0,0	19,5
2021	23,0	19,5	23,0	20,5	23,0	16,0	17,5	15,5	17,0	24,0	0,0	19,7
2022	25,0	25,5	19,5	23,0	20,5	23,5	28,0	19,0	15,5	14,0	0,0	21,0
2023	21,5	23,0	24,0	20,5	23,0	22,0	20,0	16,5	18,0	25,0	0,0	21,2
2024	19,3	26,5	22,0	24,0	19,5	22,0	20,0	20,5	16,0	28,0	0,0	21,4
2025	24,0	17,7	25,5	22,5	23,5	19,5	20,5	20,5	21,0	25,0	0,0	21,6
2026	22,0	22,5	24,5	25,0	21,5	22,5	17,5	21,0	19,5	16,0	0,0	21,2
2027	20,0	20,0	21,5	25,0	24,5	21,0	21,0	18,0	20,5	15,0	0,0	20,7
2028	20,0	18,5	19,0	21,5	24,0	23,5	19,0	21,5	17,5	16,0	0,0	20,1

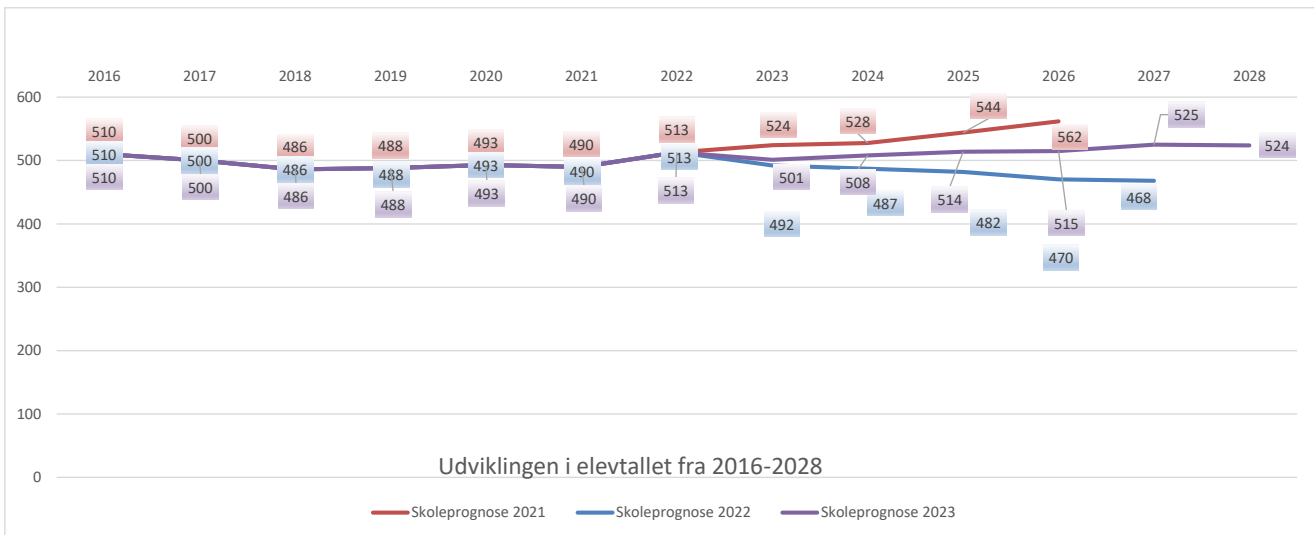


### Skovvangskolen

5. sep.	Elevtal										2023 I alt	2022 I alt	2021 I alt	
	0. kl.	1. kl.	2. kl.	3. kl.	4. kl.	5. kl.	6. kl.	7. kl.	8. kl.	9. kl.				10. kl.
2016	48	54	47	62	50	51	59	48	61	30	0	510	510	510
2017	42	46	54	44	61	48	49	59	44	53	0	500	500	500
2018	61	38	43	51	45	61	45	46	55	41	0	486	486	486
2019	48	56	39	44	52	44	64	44	47	50	0	488	488	488
2020	57	46	57	38	47	50	45	65	45	43	0	493	493	493
2021	54	48	44	56	37	50	49	48	63	41	0	490	490	490
2022	61	52	46	45	57	40	52	51	44	65	0	513	513	513
2023	58	52	49	46	46	54	44	52	52	48	0	501	492	524
2024	54	58	50	49	45	47	54	45	53	53	0	508	487	528
2025	68	45	56	50	47	45	47	56	46	54	0	514	482	544
2026	67	57	44	56	49	48	44	48	56	46	0	515	470	562
2027	68	56	56	44	54	49	47	46	48	57	0	525	468	
2028	67	57	55	56	43	54	49	48	46	49	0	524		

5. sep.	Klassetal										2023 I alt	
	0. kl.	1. kl.	2. kl.	3. kl.	4. kl.	5. kl.	6. kl.	7. kl.	8. kl.	9. kl.		10. kl.
2016	3	2	2	2	2	3	2	2	2	2	0	22
2017	2	2	3	2	3	2	2	3	2	2	0	23
2018	3	2	2	3	2	3	2	2	3	2	0	24
2019	2	3	2	2	3	2	3	2	2	2	0	23
2020	3	2	3	2	2	2	2	3	2	2	0	23
2021	3	3	2	3	2	2	2	2	3	2	0	24
2022	3	3	2	2	3	2	2	2	2	3	0	24
2023	3	2	2	2	2	2	2	2	2	2	0	21
2024	3	3	2	2	2	2	2	2	2	2	0	22
2025	3	2	2	2	2	2	2	2	2	2	0	21
2026	3	3	2	2	2	2	2	2	2	2	0	22
2027	3	3	3	2	2	2	2	2	2	3	0	24
2028	3	3	3	2	2	2	2	2	2	2	0	23

5. sep.	Klassekvotienter										2023 I alt	
	0. kl.	1. kl.	2. kl.	3. kl.	4. kl.	5. kl.	6. kl.	7. kl.	8. kl.	9. kl.		10. kl.
2016	16,0	27,0	23,5	31,0	25,0	17,0	29,5	24,0	30,5	15,0	0,0	23,2
2017	21,0	23,0	18,0	22,0	20,3	24,0	24,5	19,7	22,0	26,5	0,0	21,7
2018	20,3	19,0	21,5	17,0	22,5	20,3	22,5	23,0	18,3	20,5	0,0	20,3
2019	24,0	18,7	19,5	22,0	17,3	22,0	21,3	22,0	23,5	25,0	0,0	21,2
2020	19,0	23,0	19,0	19,0	23,5	25,0	22,5	21,7	22,5	21,5	0,0	21,4
2021	18,0	16,0	22,0	18,7	18,5	25,0	24,5	24,0	21,0	20,5	0,0	20,4
2022	20,3	17,3	23,0	22,5	19,0	20,0	26,0	25,5	22,0	21,7	0,0	21,4
2023	19,3	26,0	24,5	23,0	23,0	27,0	22,0	26,0	26,0	24,0	0,0	23,9
2024	18,0	19,3	25,0	24,5	22,5	23,5	27,0	22,5	26,5	26,5	0,0	23,1
2025	22,7	22,5	28,0	25,0	23,5	22,5	23,5	28,0	23,0	27,0	0,0	24,5
2026	22,3	19,0	22,0	28,0	24,5	24,0	22,0	24,0	28,0	23,0	0,0	23,4
2027	22,7	18,7	18,7	22,0	27,0	24,5	23,5	23,0	24,0	19,0	0,0	21,9
2028	22,3	19,0	18,3	28,0	21,5	27,0	24,5	24,0	23,0	24,5	0,0	22,8



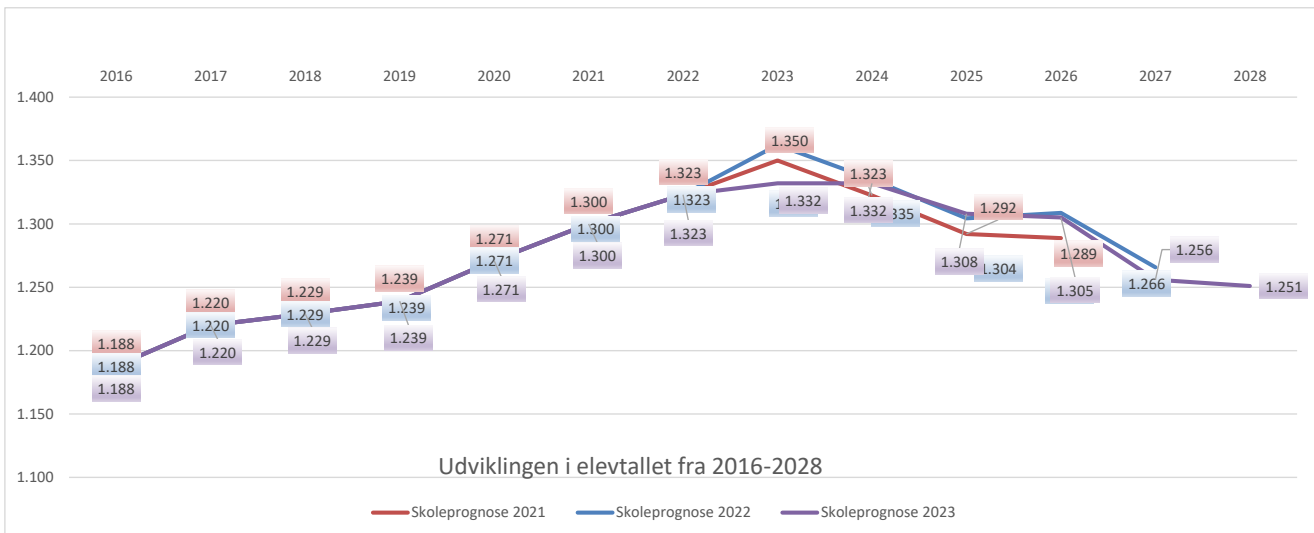


### Skødstrup Skole

5. sep.	Elevtal										2023 I alt	2022 I alt	2021 I alt	
	0. kl.	1. kl.	2. kl.	3. kl.	4. kl.	5. kl.	6. kl.	7. kl.	8. kl.	9. kl.				10. kl.
2016	147	151	146	121	137	116	106	96	89	79	0	1.188	1.188	1.188
2017	157	142	149	143	120	126	111	102	91	79	0	1.220	1.220	1.220
2018	126	154	142	147	141	120	119	103	95	82	0	1.229	1.229	1.229
2019	131	121	154	141	146	140	121	109	92	84	0	1.239	1.239	1.239
2020	139	129	117	151	145	146	139	120	98	87	0	1.271	1.271	1.271
2021	144	134	128	119	151	140	142	131	118	93	0	1.300	1.300	1.300
2022	167	142	132	128	115	148	131	130	120	110	0	1.323	1.323	1.323
2023	152	154	138	133	123	116	138	140	124	114	0	1.332	1.362	1.350
2024	136	161	153	136	125	126	112	137	134	112	0	1.332	1.335	1.323
2025	141	124	159	149	127	127	121	112	129	119	0	1.308	1.304	1.292
2026	158	129	123	156	140	130	123	122	107	117	0	1.305	1.309	1.289
2027	116	144	127	121	147	143	125	123	115	95	0	1.256	1.266	
2028	131	106	143	125	114	150	138	125	115	104	0	1.251		

5. sep.	Klassetal										2023 I alt	
	0. kl.	1. kl.	2. kl.	3. kl.	4. kl.	5. kl.	6. kl.	7. kl.	8. kl.	9. kl.		10. kl.
2016	5	6	6	6	6	5	5	4	4	3	0	50
2017	7	6	6	6	5	5	5	4	4	4	0	52
2018	5	6	6	6	6	5	5	5	4	4	0	52
2019	5	5	6	6	6	6	5	5	4	4	0	52
2020	5	5	5	6	6	6	6	5	4	4	0	52
2021	6	5	5	5	6	6	6	5	5	4	0	53
2022	7	6	5	5	5	6	5	5	5	5	0	54
2023	6	6	5	5	5	5	5	5	5	5	0	52
2024	6	6	6	5	5	5	4	5	5	4	0	51
2025	6	5	6	6	5	5	5	4	5	5	0	52
2026	7	5	5	6	5	5	5	5	4	5	0	52
2027	5	6	5	5	6	6	5	5	5	4	0	52
2028	6	5	6	5	5	6	5	5	5	4	0	52

5. sep.	Klassekvotienter										2023 I alt	
	0. kl.	1. kl.	2. kl.	3. kl.	4. kl.	5. kl.	6. kl.	7. kl.	8. kl.	9. kl.		10. kl.
2016	29,4	25,2	24,3	20,2	22,8	23,2	21,2	24,0	22,3	26,3	0,0	23,8
2017	22,4	23,7	24,8	23,8	24,0	25,2	22,2	25,5	22,8	19,8	0,0	23,5
2018	25,2	25,7	23,7	24,5	23,5	24,0	23,8	20,6	23,8	20,5	0,0	23,6
2019	26,2	24,2	25,7	23,5	24,3	23,3	24,2	21,8	23,0	21,0	0,0	23,8
2020	27,8	25,8	23,4	25,2	24,2	24,3	23,2	24,0	24,5	21,8	0,0	24,4
2021	24,0	26,8	25,6	23,8	25,2	23,3	23,7	26,2	23,6	23,3	0,0	24,5
2022	23,9	23,7	26,4	25,6	23,0	24,7	26,2	26,0	24,0	22,0	0,0	24,5
2023	25,3	25,7	27,6	26,6	24,6	23,2	27,6	28,0	24,8	22,8	0,0	25,6
2024	22,7	26,8	25,5	27,2	25,0	25,2	28,0	27,4	26,8	28,0	0,0	26,1
2025	23,5	24,8	26,5	24,8	25,4	25,4	24,2	28,0	25,8	23,8	0,0	25,2
2026	22,6	25,8	24,6	26,0	28,0	26,0	24,6	24,4	26,8	23,4	0,0	25,1
2027	23,2	24,0	25,4	24,2	24,5	23,8	25,0	24,6	23,0	23,8	0,0	24,2
2028	21,8	21,2	23,8	25,0	22,8	25,0	27,6	25,0	23,0	26,0	0,0	24,1

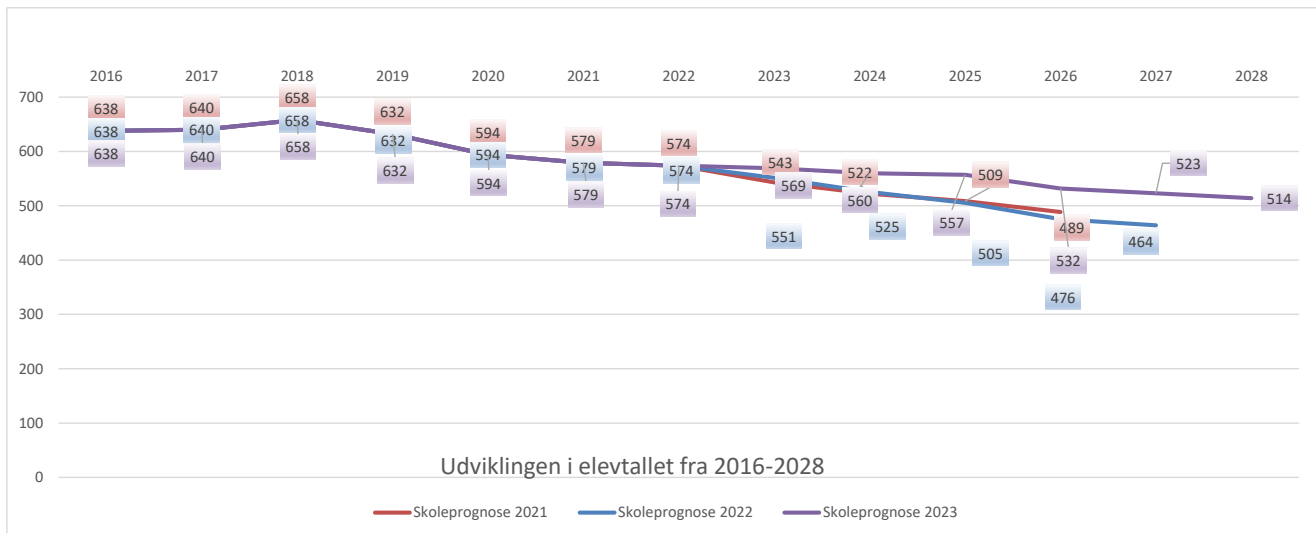


### Skåde Skole

5. sep.	Elevtal										2023 I alt	2022 I alt	2021 I alt	
	0. kl.	1. kl.	2. kl.	3. kl.	4. kl.	5. kl.	6. kl.	7. kl.	8. kl.	9. kl.				10. kl.
2016	56	73	69	61	70	66	73	65	62	43	0	638	638	638
2017	53	59	73	69	61	70	69	71	55	60	0	640	640	640
2018	68	56	61	74	70	64	73	71	72	49	0	658	658	658
2019	49	68	58	60	71	70	61	68	59	68	0	632	632	632
2020	48	50	67	60	64	64	71	53	64	53	0	594	594	594
2021	50	47	52	67	60	68	61	67	44	63	0	579	579	579
2022	61	57	48	51	69	59	67	55	67	40	0	574	574	574
2023	52	55	55	51	56	69	60	61	54	56	0	569	551	543
2024	54	57	55	57	53	56	66	58	58	46	0	560	525	522
2025	59	49	57	57	59	53	54	64	55	50	0	557	505	509
2026	42	54	49	59	59	59	51	52	60	47	0	532	476	489
2027	54	38	54	51	61	59	56	49	49	52	0	523	464	
2028	57	49	38	56	53	61	57	54	47	42	0	514		

5. sep.	Klassetal										2023 I alt	
	0. kl.	1. kl.	2. kl.	3. kl.	4. kl.	5. kl.	6. kl.	7. kl.	8. kl.	9. kl.		10. kl.
2016	2	2	3	3	3	3	3	3	3	2	0	27
2017	3	3	3	3	3	3	3	3	3	3	0	30
2018	3	3	3	3	3	3	3	3	3	3	0	30
2019	2	3	3	3	3	3	3	3	2	3	0	28
2020	2	2	3	3	3	3	3	2	3	3	0	27
2021	2	2	2	3	3	3	3	3	2	3	0	26
2022	3	2	2	2	3	3	3	2	3	2	0	25
2023	2	2	2	2	2	3	3	3	2	2	0	23
2024	3	3	2	3	2	2	3	3	3	2	0	26
2025	3	2	3	3	3	2	2	3	2	2	0	25
2026	2	3	2	3	3	3	2	2	3	2	0	25
2027	3	2	3	2	3	3	2	2	2	2	0	24
2028	3	2	2	2	2	3	3	2	2	2	0	23

5. sep.	Klassekvotienter										2023 I alt	
	0. kl.	1. kl.	2. kl.	3. kl.	4. kl.	5. kl.	6. kl.	7. kl.	8. kl.	9. kl.		10. kl.
2016	28,0	36,5	23,0	20,3	23,3	22,0	24,3	21,7	20,7	21,5	0,0	23,6
2017	17,7	19,7	24,3	23,0	20,3	23,3	23,0	23,7	18,3	20,0	0,0	21,3
2018	22,7	18,7	20,3	24,7	23,3	21,3	24,3	23,7	24,0	16,3	0,0	21,9
2019	24,5	22,7	19,3	20,0	23,7	23,3	20,3	22,7	29,5	22,7	0,0	22,6
2020	24,0	25,0	22,3	20,0	21,3	21,3	23,7	26,5	21,3	17,7	0,0	22,0
2021	25,0	23,5	26,0	22,3	20,0	22,7	20,3	22,3	22,0	21,0	0,0	22,3
2022	20,3	28,5	24,0	25,5	23,0	19,7	22,3	27,5	22,3	20,0	0,0	23,0
2023	26,0	27,5	27,5	25,5	28,0	23,0	20,0	20,3	27,0	28,0	0,0	24,7
2024	18,0	19,0	27,5	19,0	26,5	28,0	22,0	19,3	19,3	23,0	0,0	21,5
2025	19,7	24,5	19,0	19,0	19,7	26,5	27,0	21,3	27,5	25,0	0,0	22,3
2026	21,0	18,0	24,5	19,7	19,7	19,7	25,5	26,0	20,0	23,5	0,0	21,3
2027	18,0	19,0	18,0	25,5	20,3	19,7	28,0	24,5	24,5	26,0	0,0	21,8
2028	19,0	24,5	19,0	28,0	26,5	20,3	19,0	27,0	23,5	21,0	0,0	22,3

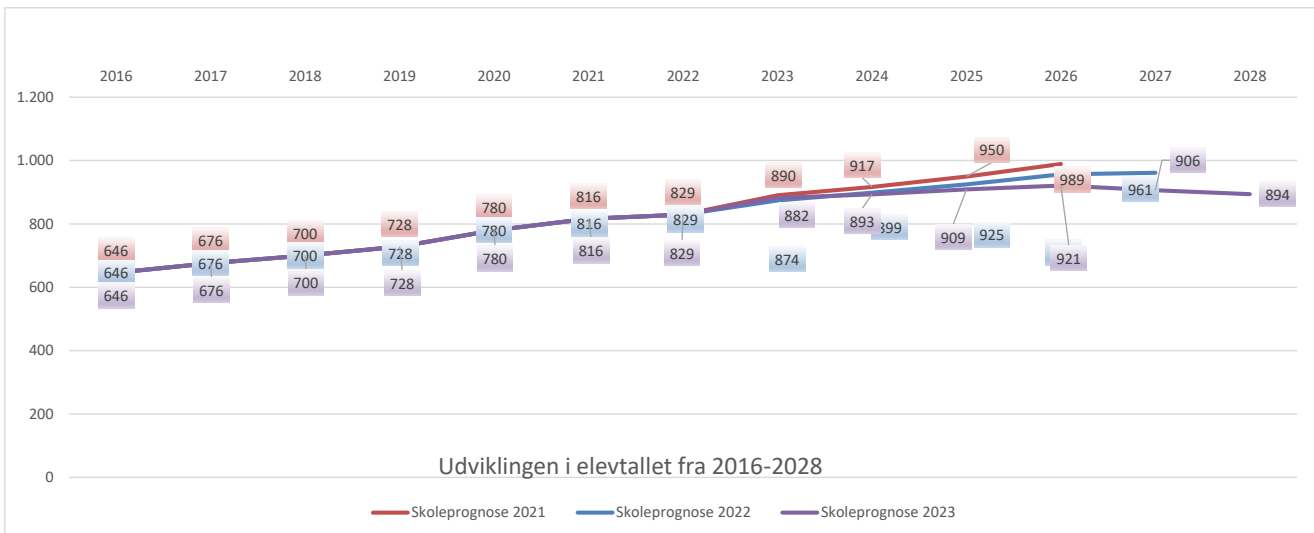


### Solbjergskolen

5. sep.	Elevtal										2023 I alt	2022 I alt	2021 I alt	
	0. kl.	1. kl.	2. kl.	3. kl.	4. kl.	5. kl.	6. kl.	7. kl.	8. kl.	9. kl.				10. kl.
2016	73	74	76	77	62	64	66	60	47	47	0	646	646	646
2017	82	75	72	78	81	63	62	61	61	41	0	676	676	676
2018	88	85	76	70	80	76	63	63	51	48	0	700	700	700
2019	79	92	86	74	70	82	79	63	60	43	0	728	728	728
2020	100	80	94	83	72	71	80	80	63	57	0	780	780	780
2021	115	97	82	92	83	69	72	77	72	57	0	816	816	816
2022	96	113	95	82	87	82	69	67	75	63	0	829	829	829
2023	113	96	110	101	85	89	83	66	64	75	0	882	874	890
2024	106	113	96	108	97	85	82	79	67	60	0	893	899	917
2025	104	102	112	93	103	97	77	78	80	63	0	909	925	950
2026	99	101	102	110	90	103	88	74	79	75	0	921	956	989
2027	87	96	101	100	105	90	94	84	75	74	0	906	961	
2028	86	85	96	99	96	105	81	91	85	70	0	894		

5. sep.	Klassetal										2023 I alt	
	0. kl.	1. kl.	2. kl.	3. kl.	4. kl.	5. kl.	6. kl.	7. kl.	8. kl.	9. kl.		10. kl.
2016	4	3	3	3	3	3	3	3	3	2	0	30
2017	3	3	3	3	3	3	3	3	3	2	0	29
2018	4	3	3	3	3	3	3	3	2	2	0	29
2019	3	4	3	3	3	3	3	3	3	2	0	30
2020	4	3	4	3	3	3	3	3	3	3	0	32
2021	5	4	3	4	3	3	3	3	3	3	0	34
2022	4	5	4	3	4	3	3	3	3	3	0	35
2023	5	4	4	4	4	4	3	3	3	3	0	37
2024	5	5	4	4	4	4	3	3	3	3	0	38
2025	4	4	4	4	4	4	3	3	3	3	0	36
2026	4	4	4	4	4	4	4	3	3	3	0	37
2027	4	4	4	4	4	4	4	3	3	3	0	37
2028	4	4	4	4	4	4	3	4	4	3	0	38

5. sep.	Klassekvotienter										2023 I alt	
	0. kl.	1. kl.	2. kl.	3. kl.	4. kl.	5. kl.	6. kl.	7. kl.	8. kl.	9. kl.		10. kl.
2016	18,3	24,7	25,3	25,7	20,7	21,3	22,0	20,0	15,7	23,5	0,0	21,5
2017	27,3	25,0	24,0	26,0	27,0	21,0	20,7	20,3	20,3	20,5	0,0	23,3
2018	22,0	28,3	25,3	23,3	26,7	25,3	21,0	21,0	25,5	24,0	0,0	24,1
2019	26,3	23,0	28,7	24,7	23,3	27,3	26,3	21,0	20,0	21,5	0,0	24,3
2020	25,0	26,7	23,5	27,7	24,0	23,7	26,7	26,7	21,0	19,0	0,0	24,4
2021	23,0	24,3	27,3	23,0	27,7	23,0	24,0	25,7	24,0	19,0	0,0	24,0
2022	24,0	22,6	23,8	27,3	21,8	27,3	23,0	22,3	25,0	21,0	0,0	23,7
2023	22,6	24,0	27,5	25,3	21,3	22,3	27,7	22,0	21,3	25,0	0,0	23,8
2024	21,2	22,6	24,0	27,0	24,3	21,3	27,3	26,3	22,3	20,0	0,0	23,5
2025	26,0	25,5	28,0	23,3	25,8	24,3	25,7	26,0	26,7	21,0	0,0	25,3
2026	24,8	25,3	25,5	27,5	22,5	25,8	22,0	24,7	26,3	25,0	0,0	24,9
2027	21,8	24,0	25,3	25,0	26,3	22,5	23,5	28,0	25,0	24,7	0,0	24,5
2028	21,5	21,3	24,0	24,8	24,0	26,3	27,0	22,8	21,3	23,3	0,0	23,5

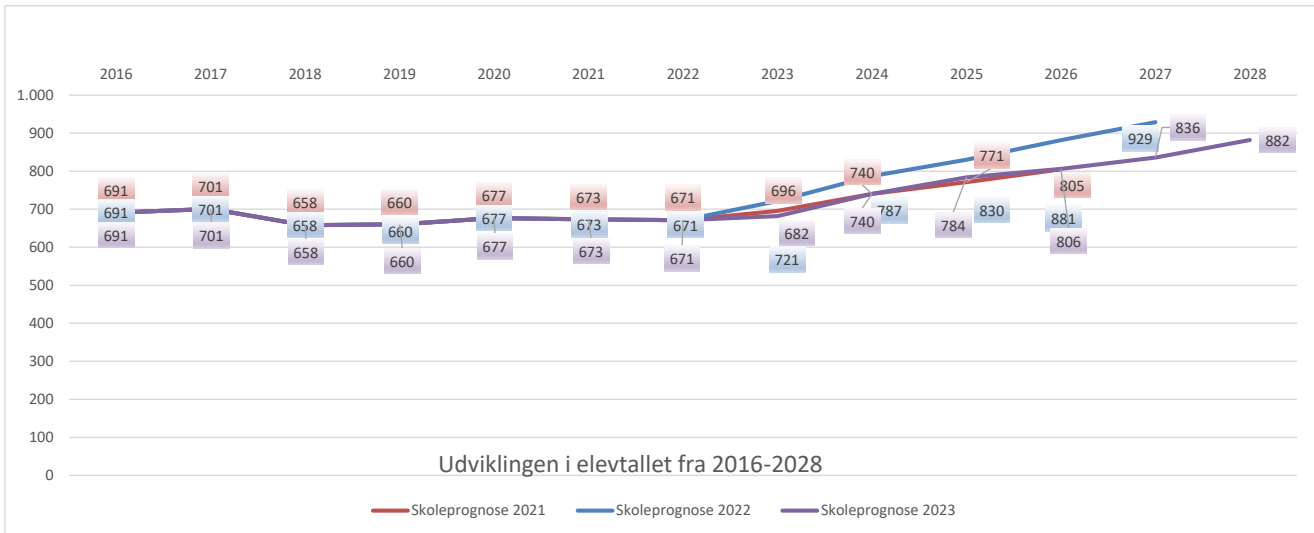


### Strandskolen

5. sep.	Elevtal										2023 I alt	2022 I alt	2021 I alt	
	0. kl.	1. kl.	2. kl.	3. kl.	4. kl.	5. kl.	6. kl.	7. kl.	8. kl.	9. kl.				10. kl.
2016	74	73	62	71	83	69	69	67	65	58	0	691	691	691
2017	75	77	72	64	75	89	66	66	57	60	0	701	701	701
2018	65	72	72	71	63	73	74	65	53	50	0	658	658	658
2019	76	61	73	71	72	63	68	72	62	42	0	660	660	660
2020	69	75	64	77	70	72	62	66	62	60	0	677	677	677
2021	70	67	70	65	76	70	70	63	61	61	0	673	673	673
2022	69	72	67	66	66	74	72	60	61	64	0	671	671	671
2023	88	66	69	66	65	68	73	69	60	58	0	682	721	696
2024	108	93	69	70	66	70	68	71	66	59	0	740	787	740
2025	108	102	96	69	70	70	70	66	67	66	0	784	830	771
2026	103	101	104	94	67	73	69	67	62	66	0	806	881	805
2027	111	96	103	102	92	71	71	66	63	61	0	836	929	
2028	122	104	98	101	99	96	69	69	62	62	0	882		

5. sep.	Klassetal										2023 I alt	
	0. kl.	1. kl.	2. kl.	3. kl.	4. kl.	5. kl.	6. kl.	7. kl.	8. kl.	9. kl.		10. kl.
2016	3	3	3	3	3	3	3	3	3	2	0	29
2017	3	3	3	3	3	4	3	3	3	3	0	31
2018	3	3	3	3	3	3	3	3	2	3	0	29
2019	3	3	3	3	3	3	3	3	3	2	0	29
2020	3	3	3	3	3	3	3	3	3	3	0	30
2021	3	3	3	3	3	3	3	3	3	3	0	30
2022	3	3	3	3	3	3	3	3	3	3	0	30
2023	4	3	3	3	3	3	3	3	3	3	0	31
2024	5	4	3	3	3	3	3	3	3	3	0	33
2025	5	4	4	3	3	3	3	3	3	3	0	34
2026	4	4	4	4	3	3	3	3	3	3	0	34
2027	5	4	4	4	4	3	3	3	3	3	0	36
2028	5	4	4	4	4	4	3	3	3	3	0	37

5. sep.	Klassekvotienter										2023 I alt	
	0. kl.	1. kl.	2. kl.	3. kl.	4. kl.	5. kl.	6. kl.	7. kl.	8. kl.	9. kl.		10. kl.
2016	24,7	24,3	20,7	23,7	27,7	23,0	23,0	22,3	21,7	29,0	0,0	23,8
2017	25,0	25,7	24,0	21,3	25,0	22,3	22,0	22,0	19,0	20,0	0,0	22,6
2018	21,7	24,0	24,0	23,7	21,0	24,3	24,7	21,7	26,5	16,7	0,0	22,7
2019	25,3	20,3	24,3	23,7	24,0	21,0	22,7	24,0	20,7	21,0	0,0	22,8
2020	23,0	25,0	21,3	25,7	23,3	24,0	20,7	22,0	20,7	20,0	0,0	22,6
2021	23,3	22,3	23,3	21,7	25,3	23,3	23,3	21,0	20,3	20,3	0,0	22,4
2022	23,0	24,0	22,3	22,0	22,0	24,7	24,0	20,0	20,3	21,3	0,0	22,4
2023	22,0	22,0	23,0	22,0	21,7	22,7	24,3	23,0	20,0	19,3	0,0	22,0
2024	21,6	23,3	23,0	23,3	22,0	23,3	22,7	23,7	22,0	19,7	0,0	22,4
2025	21,6	25,5	24,0	23,0	23,3	23,3	23,3	22,0	22,3	22,0	0,0	23,1
2026	25,8	25,3	26,0	23,5	22,3	24,3	23,0	22,3	20,7	22,0	0,0	23,7
2027	22,2	24,0	25,8	25,5	23,0	23,7	23,7	22,0	21,0	20,3	0,0	23,2
2028	24,4	26,0	24,5	25,3	24,8	24,0	23,0	23,0	20,7	20,7	0,0	23,8

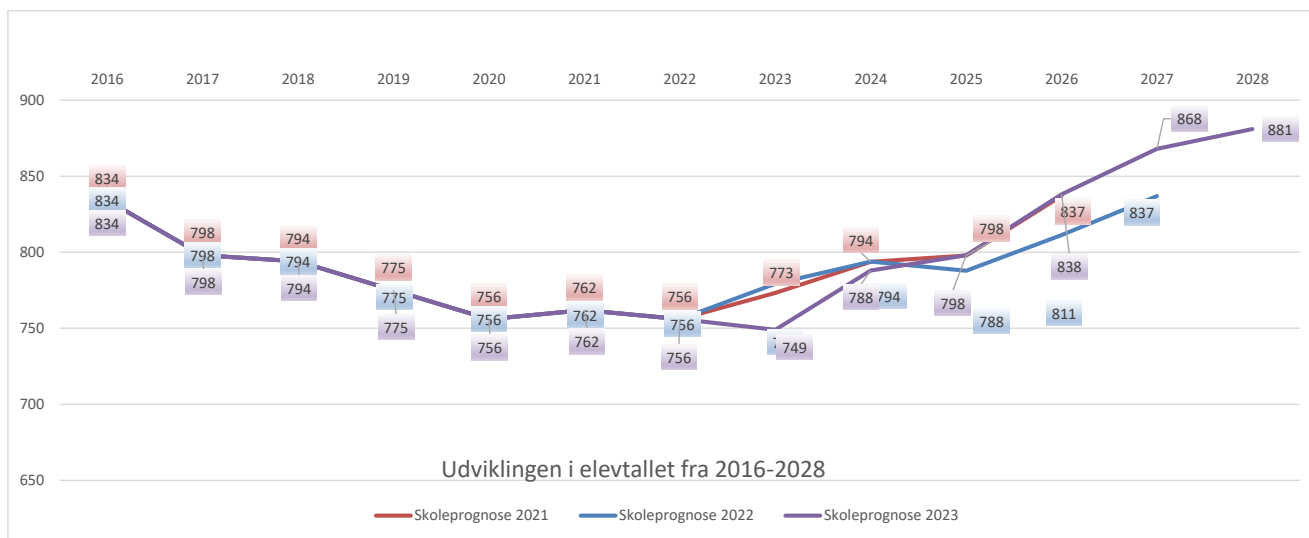


### Skæring Skole

5. sep.	Elevtal										2023 I alt	2022 I alt	2021 I alt	
	0. kl.	1. kl.	2. kl.	3. kl.	4. kl.	5. kl.	6. kl.	7. kl.	8. kl.	9. kl.				10. kl.
2016	74	92	72	87	90	79	98	80	83	79	0	834	834	834
2017	67	73	88	72	82	90	81	96	75	74	0	798	798	798
2018	78	67	71	90	73	83	93	79	93	67	0	794	794	794
2019	73	76	67	68	91	73	82	89	65	91	0	775	775	775
2020	78	73	78	69	70	91	73	81	83	60	0	756	756	756
2021	70	76	69	83	71	73	93	72	76	79	0	762	762	762
2022	93	69	75	70	87	73	72	91	63	63	0	756	756	756
2023	77	79	65	74	81	87	73	74	82	57	0	749	779	773
2024	91	90	78	69	77	80	86	76	68	73	0	788	794	794
2025	98	81	89	82	72	77	79	90	69	61	0	798	788	798
2026	124	87	80	93	85	71	75	82	80	61	0	838	811	837
2027	118	110	86	83	96	84	69	78	73	71	0	868	837	
2028	109	105	108	90	86	95	82	72	69	65	0	881		

5. sep.	Klassetal										2023 I alt	
	0. kl.	1. kl.	2. kl.	3. kl.	4. kl.	5. kl.	6. kl.	7. kl.	8. kl.	9. kl.		10. kl.
2016	3	3	3	4	3	3	4	3	4	3	0	33
2017	3	3	4	3	4	4	3	4	3	3	0	34
2018	3	3	3	4	3	3	4	3	4	3	0	33
2019	3	3	3	3	4	3	3	4	3	4	0	33
2020	3	3	3	3	3	4	3	3	4	3	0	32
2021	3	3	3	3	3	3	4	3	3	3	0	31
2022	4	3	3	3	3	3	3	4	3	3	0	32
2023	3	3	3	3	3	4	3	3	3	3	0	31
2024	4	4	3	3	3	3	4	3	3	3	0	33
2025	4	4	4	3	3	3	3	4	3	3	0	34
2026	5	4	4	4	4	3	3	3	3	3	0	36
2027	5	5	4	3	4	3	3	3	3	3	0	36
2028	5	5	5	4	4	4	3	3	3	3	0	39

5. sep.	Klassekvotienter										2023 I alt	
	0. kl.	1. kl.	2. kl.	3. kl.	4. kl.	5. kl.	6. kl.	7. kl.	8. kl.	9. kl.		10. kl.
2016	24,7	30,7	24,0	21,8	30,0	26,3	24,5	26,7	20,8	26,3	0,0	25,3
2017	22,3	24,3	22,0	24,0	20,5	22,5	27,0	24,0	25,0	24,7	0,0	23,5
2018	26,0	22,3	23,7	22,5	24,3	27,7	23,3	26,3	23,3	22,3	0,0	24,1
2019	24,3	25,3	22,3	22,7	22,8	24,3	27,3	22,3	21,7	22,8	0,0	23,5
2020	26,0	24,3	26,0	23,0	23,3	22,8	24,3	27,0	20,8	20,0	0,0	23,6
2021	23,3	25,3	23,0	27,7	23,7	24,3	23,3	24,0	25,3	26,3	0,0	24,6
2022	23,3	23,0	25,0	23,3	29,0	24,3	24,0	22,8	21,0	21,0	0,0	23,6
2023	25,7	26,3	21,7	24,7	27,0	21,8	24,3	24,7	27,3	19,0	0,0	24,2
2024	22,8	22,5	26,0	23,0	25,7	26,7	21,5	25,3	22,7	24,3	0,0	23,9
2025	24,5	20,3	22,3	27,3	24,0	25,7	26,3	22,5	23,0	20,3	0,0	23,5
2026	24,8	21,8	20,0	23,3	21,3	23,7	25,0	27,3	26,7	20,3	0,0	23,3
2027	23,6	22,0	21,5	27,7	24,0	28,0	23,0	26,0	24,3	23,7	0,0	24,1
2028	21,8	21,0	21,6	22,5	21,5	23,8	27,3	24,0	23,0	21,7	0,0	22,6

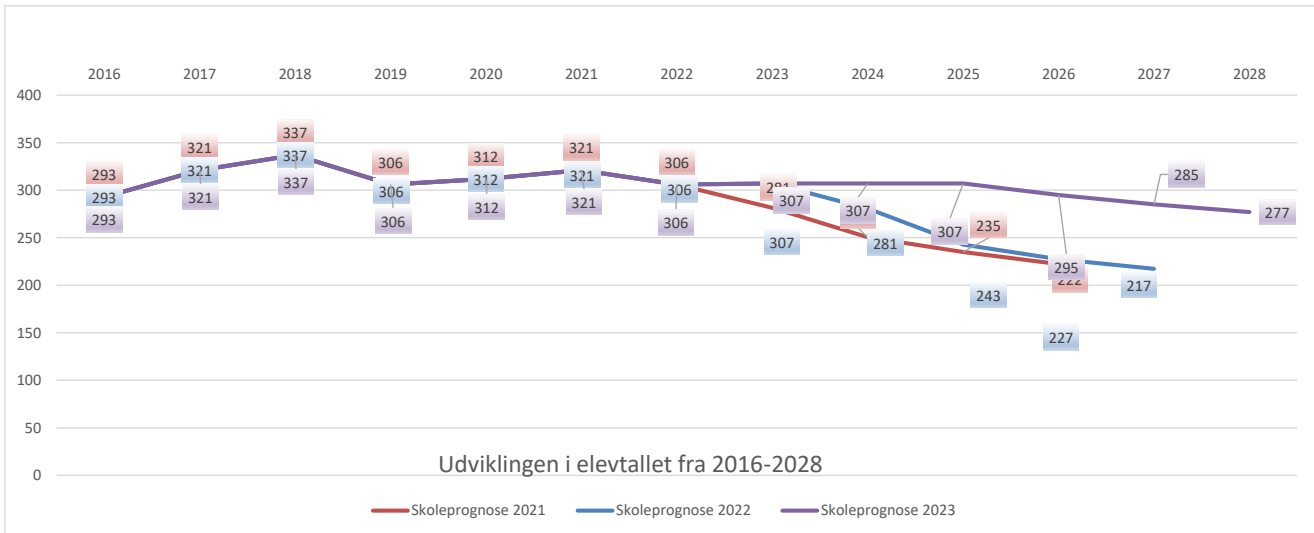


### Sødalskolen

5. sep.	Elevtal										2023 I alt	2022 I alt	2021 I alt	
	0. kl.	1. kl.	2. kl.	3. kl.	4. kl.	5. kl.	6. kl.	7. kl.	8. kl.	9. kl.				10. kl.
2016	32	42	41	21	29	24	35	25	26	18	0	293	293	293
2017	48	33	40	41	21	29	26	36	24	23	0	321	321	321
2018	42	45	34	39	38	23	30	27	36	23	0	337	337	337
2019	34	39	39	31	33	30	21	25	26	28	0	306	306	306
2020	41	34	37	36	32	37	30	19	23	23	0	312	312	312
2021	35	40	34	36	34	34	36	32	18	22	0	321	321	321
2022	27	31	35	34	29	40	37	31	25	17	0	306	306	306
2023	25	29	33	35	32	33	39	34	26	21	0	307	307	281
2024	33	32	30	32	32	33	32	35	27	21	0	307	281	251
2025	30	33	33	30	30	35	32	30	30	24	0	307	243	235
2026	28	30	33	32	27	32	33	30	24	26	0	295	227	222
2027	27	27	31	33	30	30	31	31	25	20	0	285	217	
2028	27	26	28	30	30	32	29	29	25	21	0	277		

5. sep.	Klassetal										2023 I alt	
	0. kl.	1. kl.	2. kl.	3. kl.	4. kl.	5. kl.	6. kl.	7. kl.	8. kl.	9. kl.		10. kl.
2016	2	2	2	2	2	1	2	1	2	1	0	17
2017	3	2	2	2	1	2	1	2	1	1	0	17
2018	2	2	2	2	2	1	2	1	2	1	0	17
2019	2	2	2	2	2	2	1	1	1	2	0	17
2020	2	2	2	2	2	2	2	1	1	1	0	17
2021	2	2	2	2	2	2	2	2	1	1	0	18
2022	2	2	2	2	2	2	2	2	2	1	0	19
2023	1	2	2	2	2	2	2	2	1	1	0	17
2024	2	2	2	2	2	2	2	2	1	1	0	18
2025	2	2	2	2	2	2	2	2	2	1	0	19
2026	2	2	2	2	1	2	2	2	1	1	0	17
2027	2	2	2	2	2	2	2	2	1	1	0	18
2028	2	1	2	2	2	2	2	2	1	1	0	17

5. sep.	Klassekvotienter										2023 I alt	
	0. kl.	1. kl.	2. kl.	3. kl.	4. kl.	5. kl.	6. kl.	7. kl.	8. kl.	9. kl.		10. kl.
2016	16,0	21,0	20,5	10,5	14,5	24,0	17,5	25,0	13,0	18,0	0,0	17,2
2017	16,0	16,5	20,0	20,5	21,0	14,5	26,0	18,0	24,0	23,0	0,0	18,9
2018	21,0	22,5	17,0	19,5	19,0	23,0	15,0	27,0	18,0	23,0	0,0	19,8
2019	17,0	19,5	19,5	15,5	16,5	15,0	21,0	25,0	26,0	14,0	0,0	18,0
2020	20,5	17,0	18,5	18,0	16,0	18,5	15,0	19,0	23,0	23,0	0,0	18,4
2021	17,5	20,0	17,0	18,0	17,0	17,0	18,0	16,0	18,0	22,0	0,0	17,8
2022	13,5	15,5	17,5	17,0	14,5	20,0	18,5	15,5	12,5	17,0	0,0	16,1
2023	25,0	14,5	16,5	17,5	16,0	16,5	19,5	17,0	26,0	21,0	0,0	18,1
2024	16,5	16,0	15,0	16,0	16,0	16,5	16,0	17,5	27,0	21,0	0,0	17,1
2025	15,0	16,5	16,5	15,0	15,0	17,5	16,0	15,0	15,0	24,0	0,0	16,2
2026	14,0	15,0	16,5	16,0	27,0	16,0	16,5	15,0	24,0	26,0	0,0	17,4
2027	13,5	13,5	15,5	16,5	15,0	15,0	15,5	15,5	25,0	20,0	0,0	15,8
2028	13,5	26,0	14,0	15,0	15,0	16,0	14,5	14,5	25,0	21,0	0,0	16,3

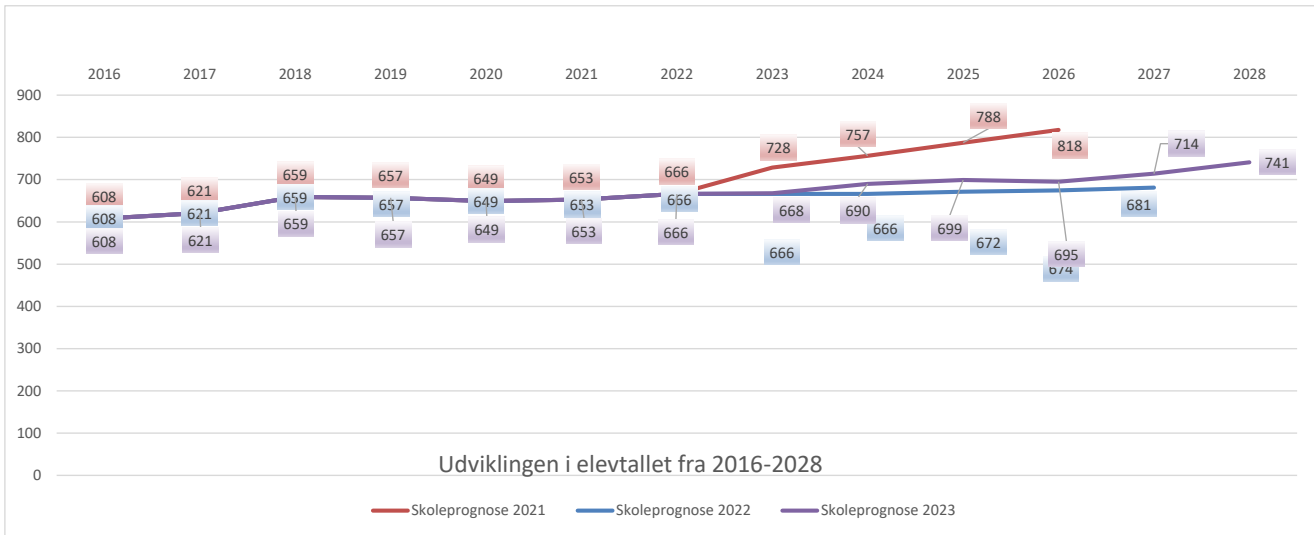


### Sølystskolen

5. sep.	Elevtal										2023 I alt	2022 I alt	2021 I alt	
	0. kl.	1. kl.	2. kl.	3. kl.	4. kl.	5. kl.	6. kl.	7. kl.	8. kl.	9. kl.				10. kl.
2016	60	63	60	49	60	64	73	73	50	56	0	608	608	608
2017	67	62	67	61	50	60	71	75	65	43	0	621	621	621
2018	65	71	67	72	66	52	63	73	71	59	0	659	659	659
2019	66	70	73	68	70	73	54	59	62	62	0	657	657	657
2020	65	67	69	74	67	72	72	53	57	53	0	649	649	649
2021	62	62	73	69	71	69	68	71	51	57	0	653	653	653
2022	77	63	62	72	69	72	72	73	61	45	0	666	666	666
2023	63	71	66	67	74	71	71	69	60	56	0	668	666	728
2024	84	67	73	70	65	77	69	70	64	51	0	690	666	757
2025	85	75	68	76	68	67	74	68	64	54	0	699	672	788
2026	70	76	77	72	75	71	65	73	62	54	0	695	674	818
2027	92	63	78	82	71	77	68	64	66	53	0	714	681	
2028	102	83	65	82	80	74	74	67	58	56	0	741		

5. sep.	Klassetal										2023 I alt	
	0. kl.	1. kl.	2. kl.	3. kl.	4. kl.	5. kl.	6. kl.	7. kl.	8. kl.	9. kl.		10. kl.
2016	3	3	3	3	3	2	3	3	3	3	0	29
2017	3	3	3	3	2	3	3	3	3	2	0	28
2018	3	3	3	3	3	2	3	3	3	3	0	29
2019	3	3	3	3	3	3	2	3	3	3	0	29
2020	3	3	3	3	3	3	3	2	3	3	0	29
2021	3	3	3	3	3	3	3	3	2	3	0	29
2022	3	3	3	3	3	3	3	4	3	2	0	30
2023	3	3	3	3	3	3	3	3	3	2	0	29
2024	4	3	3	3	3	3	3	3	3	2	0	30
2025	4	3	3	3	3	3	3	3	3	2	0	30
2026	3	3	3	3	3	3	3	3	3	2	0	29
2027	4	3	3	3	3	3	3	3	3	2	0	30
2028	4	4	3	3	3	3	3	3	3	2	0	31

5. sep.	Klassekvotienter										2023 I alt	
	0. kl.	1. kl.	2. kl.	3. kl.	4. kl.	5. kl.	6. kl.	7. kl.	8. kl.	9. kl.		10. kl.
2016	20,0	21,0	20,0	16,3	20,0	32,0	24,3	24,3	16,7	18,7	0,0	21,0
2017	22,3	20,7	22,3	20,3	25,0	20,0	23,7	25,0	21,7	21,5	0,0	22,2
2018	21,7	23,7	22,3	24,0	22,0	26,0	21,0	24,3	23,7	19,7	0,0	22,7
2019	22,0	23,3	24,3	22,7	23,3	24,3	27,0	19,7	20,7	20,7	0,0	22,7
2020	21,7	22,3	23,0	24,7	22,3	24,0	24,0	26,5	19,0	17,7	0,0	22,4
2021	20,7	20,7	24,3	23,0	23,7	23,0	22,7	23,7	25,5	19,0	0,0	22,5
2022	25,7	21,0	20,7	24,0	23,0	24,0	24,0	18,3	20,3	22,5	0,0	22,2
2023	21,0	23,7	22,0	22,3	24,7	23,7	23,7	23,0	20,0	28,0	0,0	23,0
2024	21,0	22,3	24,3	23,3	21,7	25,7	23,0	23,3	21,3	25,5	0,0	23,0
2025	21,3	25,0	22,7	25,3	22,7	22,3	24,7	22,7	21,3	27,0	0,0	23,3
2026	23,3	25,3	25,7	24,0	25,0	23,7	21,7	24,3	20,7	27,0	0,0	24,0
2027	23,0	21,0	26,0	27,3	23,7	25,7	22,7	21,3	22,0	26,5	0,0	23,8
2028	25,5	20,8	21,7	27,3	26,7	24,7	24,7	22,3	19,3	28,0	0,0	23,9

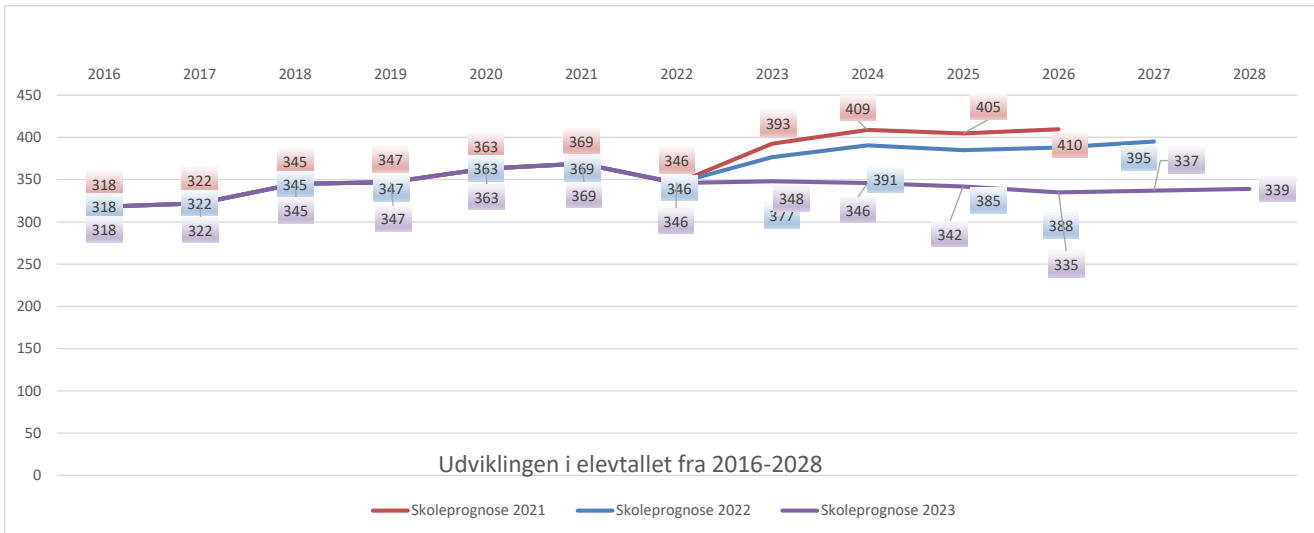


### Søndervangskolen

5. sep.	Elevtal										2023 I alt	2022 I alt	2021 I alt	
	0. kl.	1. kl.	2. kl.	3. kl.	4. kl.	5. kl.	6. kl.	7. kl.	8. kl.	9. kl.				10. kl.
2016	35	29	17	29	37	41	40	34	25	31	0	318	318	318
2017	27	35	29	18	32	40	40	41	37	23	0	322	322	322
2018	29	30	32	31	21	30	44	42	45	41	0	345	345	345
2019	44	31	28	32	35	20	31	41	38	47	0	347	347	347
2020	52	40	29	28	36	36	24	36	44	38	0	363	363	363
2021	37	49	44	34	29	31	41	24	36	44	0	369	369	369
2022	39	36	39	41	30	28	32	42	24	35	0	346	346	346
2023	39	38	35	40	40	28	28	35	37	28	0	348	377	393
2024	36	36	38	35	36	37	29	29	33	37	0	346	391	409
2025	43	32	36	38	31	33	38	30	28	33	0	342	385	405
2026	35	38	32	37	34	29	34	40	28	28	0	335	388	410
2027	39	31	38	33	33	31	30	36	38	28	0	337	395	
2028	41	35	31	39	29	30	32	31	33	38	0	339		

5. sep.	Klassetal										2023 I alt	
	0. kl.	1. kl.	2. kl.	3. kl.	4. kl.	5. kl.	6. kl.	7. kl.	8. kl.	9. kl.		10. kl.
2016	2	1	2	2	1	2	2	2	2	2	0	18
2017	2	2	2	1	2	2	2	2	2	1	0	18
2018	2	2	2	2	1	2	2	2	2	2	0	19
2019	2	2	2	2	2	1	2	2	2	2	0	19
2020	3	2	2	2	2	2	1	2	2	2	0	20
2021	2	3	2	2	2	2	2	1	2	2	0	20
2022	2	2	2	2	2	3	2	2	1	2	0	20
2023	2	2	2	2	2	1	1	2	2	1	0	17
2024	2	2	2	2	2	2	2	2	2	2	0	20
2025	2	2	2	2	2	2	2	2	1	2	0	19
2026	2	2	2	2	2	2	2	2	1	1	0	18
2027	2	2	2	2	2	2	2	2	2	1	0	19
2028	2	2	2	2	2	2	2	2	2	2	0	20

5. sep.	Klassekvotienter										2023 I alt	
	0. kl.	1. kl.	2. kl.	3. kl.	4. kl.	5. kl.	6. kl.	7. kl.	8. kl.	9. kl.		10. kl.
2016	17,5	29,0	8,5	14,5	37,0	20,5	20,0	17,0	12,5	15,5	0,0	17,7
2017	13,5	17,5	14,5	18,0	16,0	20,0	20,0	20,5	18,5	23,0	0,0	17,9
2018	14,5	15,0	16,0	15,5	21,0	15,0	22,0	21,0	22,5	20,5	0,0	18,2
2019	22,0	15,5	14,0	16,0	17,5	20,0	15,5	20,5	19,0	23,5	0,0	18,3
2020	17,3	20,0	14,5	14,0	18,0	18,0	24,0	18,0	22,0	19,0	0,0	18,2
2021	18,5	16,3	22,0	17,0	14,5	15,5	20,5	24,0	18,0	22,0	0,0	18,5
2022	19,5	18,0	19,5	20,5	15,0	9,3	16,0	21,0	24,0	17,5	0,0	17,3
2023	19,5	19,0	17,5	20,0	20,0	28,0	28,0	17,5	18,5	28,0	0,0	20,5
2024	18,0	18,0	19,0	17,5	18,0	18,5	14,5	14,5	16,5	18,5	0,0	17,3
2025	21,5	16,0	18,0	19,0	15,5	16,5	19,0	15,0	28,0	16,5	0,0	18,0
2026	17,5	19,0	16,0	18,5	17,0	14,5	17,0	20,0	28,0	28,0	0,0	18,6
2027	19,5	15,5	19,0	16,5	16,5	15,5	15,0	18,0	19,0	28,0	0,0	17,7
2028	20,5	17,5	15,5	19,5	14,5	15,0	16,0	15,5	16,5	19,0	0,0	17,0



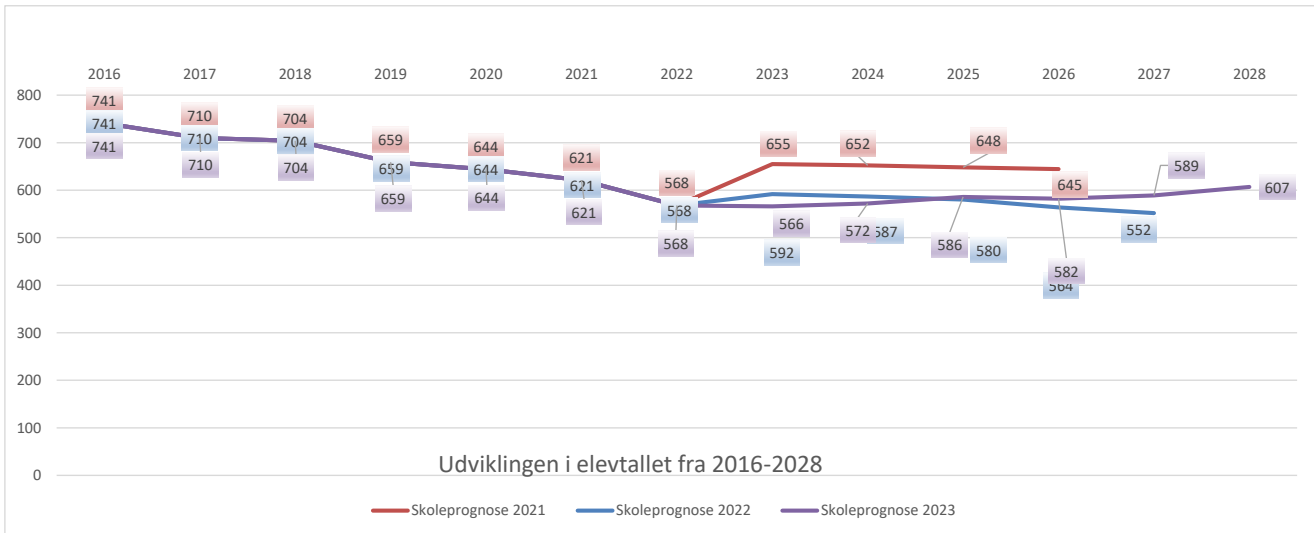


### Tilst Skole

5. sep.	Elevtal										2023 I alt	2022 I alt	2021 I alt	
	0. kl.	1. kl.	2. kl.	3. kl.	4. kl.	5. kl.	6. kl.	7. kl.	8. kl.	9. kl.				10. kl.
2016	70	72	71	76	77	73	91	73	66	72	0	741	741	741
2017	83	68	70	69	72	72	64	87	70	55	0	710	710	710
2018	70	84	69	65	72	74	69	63	74	64	0	704	704	704
2019	58	69	78	69	60	60	72	65	66	62	0	659	659	659
2020	66	56	72	71	62	59	59	74	61	64	0	644	644	644
2021	60	71	56	68	71	60	54	54	71	56	0	621	621	621
2022	68	60	58	50	68	68	47	51	38	60	0	568	568	568
2023	74	61	58	58	56	64	55	52	44	44	0	566	592	655
2024	68	71	60	57	58	55	56	54	49	44	0	572	587	652
2025	83	62	70	58	57	57	47	54	50	48	0	586	580	648
2026	70	76	61	67	58	56	49	46	50	49	0	582	564	645
2027	79	64	75	59	67	57	48	47	43	50	0	589	552	
2028	92	72	63	73	59	66	49	47	44	42	0	607		

5. sep.	Klassetal										2023 I alt	
	0. kl.	1. kl.	2. kl.	3. kl.	4. kl.	5. kl.	6. kl.	7. kl.	8. kl.	9. kl.		10. kl.
2016	3	3	3	3	3	3	3	3	3	3	0	30
2017	4	3	3	3	3	3	3	4	3	3	0	32
2018	3	4	3	3	3	3	3	3	3	3	0	31
2019	3	3	4	3	3	3	3	3	3	3	0	31
2020	3	3	3	3	3	3	3	3	3	3	0	30
2021	3	3	3	3	3	3	3	3	3	3	0	30
2022	3	3	3	3	3	3	2	2	2	3	0	27
2023	3	3	3	3	2	3	2	2	2	2	0	25
2024	3	3	3	3	3	2	2	2	2	2	0	25
2025	4	3	3	3	3	3	2	2	2	2	0	27
2026	3	3	3	3	3	2	2	2	2	2	0	25
2027	4	3	3	3	3	3	2	2	2	2	0	27
2028	4	3	3	3	3	3	2	2	2	2	0	27

5. sep.	Klassekvotienter										2023 I alt	
	0. kl.	1. kl.	2. kl.	3. kl.	4. kl.	5. kl.	6. kl.	7. kl.	8. kl.	9. kl.		10. kl.
2016	23,3	24,0	23,7	25,3	25,7	24,3	30,3	24,3	22,0	24,0	0,0	24,7
2017	20,8	22,7	23,3	23,0	24,0	24,0	21,3	21,8	23,3	18,3	0,0	22,2
2018	23,3	21,0	23,0	21,7	24,0	24,7	23,0	21,0	24,7	21,3	0,0	22,7
2019	19,3	23,0	19,5	23,0	20,0	20,0	24,0	21,7	22,0	20,7	0,0	21,3
2020	22,0	18,7	24,0	23,7	20,7	19,7	19,7	24,7	20,3	21,3	0,0	21,5
2021	20,0	23,7	18,7	22,7	23,7	20,0	18,0	18,0	23,7	18,7	0,0	20,7
2022	22,7	20,0	19,3	16,7	22,7	22,7	23,5	25,5	19,0	20,0	0,0	21,0
2023	24,7	20,3	19,3	19,3	28,0	21,3	27,5	26,0	22,0	22,0	0,0	22,6
2024	22,7	23,7	20,0	19,0	19,3	27,5	28,0	27,0	24,5	22,0	0,0	22,9
2025	20,8	20,7	23,3	19,3	19,0	19,0	23,5	27,0	25,0	24,0	0,0	21,7
2026	23,3	25,3	20,3	22,3	19,3	28,0	24,5	23,0	25,0	24,5	0,0	23,3
2027	19,8	21,3	25,0	19,7	22,3	19,0	24,0	23,5	21,5	25,0	0,0	21,8
2028	23,0	24,0	21,0	24,3	19,7	22,0	24,5	23,5	22,0	21,0	0,0	22,5

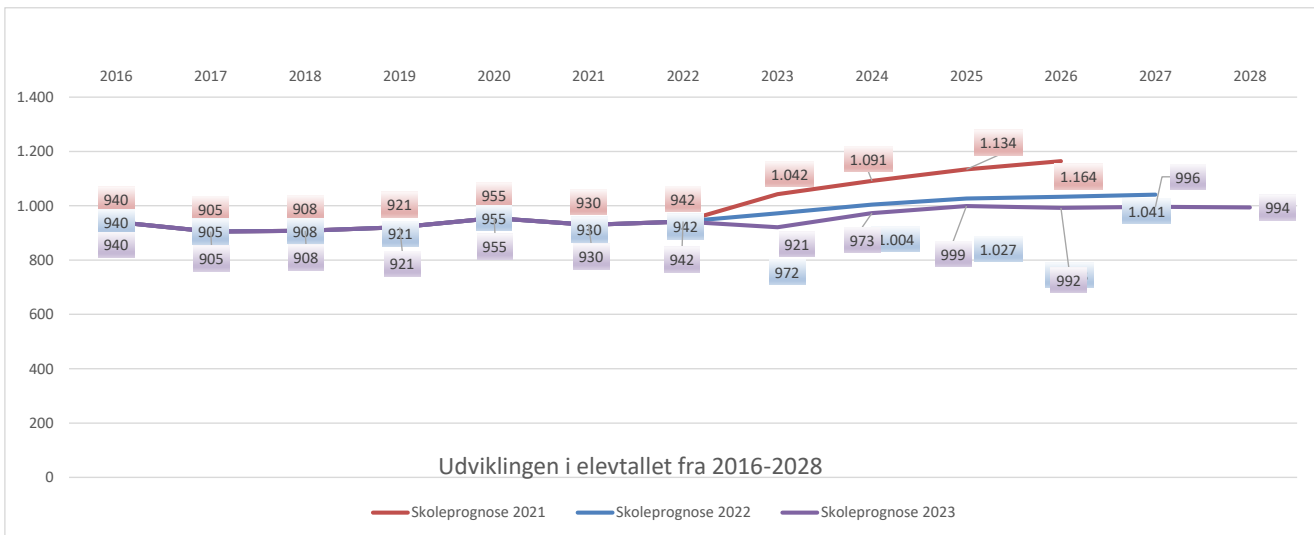


### Tranbjergskolen

5. sep.	Elevtal										2023 I alt	2022 I alt	2021 I alt	
	0. kl.	1. kl.	2. kl.	3. kl.	4. kl.	5. kl.	6. kl.	7. kl.	8. kl.	9. kl.				10. kl.
2016	100	100	92	93	85	88	69	89	81	97	46	940	940	940
2017	106	100	92	89	90	82	90	61	79	70	46	905	905	905
2018	108	104	95	87	86	89	80	86	59	68	46	908	908	908
2019	107	105	101	93	90	79	89	76	80	51	50	921	921	921
2020	112	107	104	103	92	87	76	84	69	69	52	955	955	955
2021	106	104	102	102	96	89	82	71	76	62	40	930	930	930
2022	121	104	98	97	102	85	84	77	64	70	40	942	942	942
2023	118	112	101	94	95	96	94	83	64	64	0	921	972	1.042
2024	140	124	108	99	89	94	93	88	75	63	0	973	1.004	1.091
2025	141	125	119	106	93	87	90	87	79	72	0	999	1.027	1.134
2026	112	126	121	118	100	92	84	85	79	75	0	992	1.033	1.164
2027	127	100	121	119	111	98	89	79	76	76	0	996	1.041	
2028	120	114	96	120	112	109	95	83	71	74	0	994		

5. sep.	Klassetal										2023 I alt	
	0. kl.	1. kl.	2. kl.	3. kl.	4. kl.	5. kl.	6. kl.	7. kl.	8. kl.	9. kl.		10. kl.
2016	4	4	4	4	4	4	3	4	3	3	2	39
2017	5	4	4	4	4	4	4	3	4	3	2	41
2018	4	5	4	4	4	4	4	4	3	3	2	41
2019	4	4	4	4	4	4	4	3	4	2	2	39
2020	4	4	4	4	4	4	3	4	3	3	2	39
2021	4	4	4	4	4	4	3	3	3	3	2	38
2022	5	4	4	4	4	4	3	3	3	3	2	39
2023	5	4	4	4	4	4	4	3	3	3	0	38
2024	6	5	4	4	4	4	4	4	3	3	0	41
2025	6	5	5	4	4	4	4	4	3	3	0	42
2026	5	5	5	5	4	4	3	4	3	3	0	41
2027	5	4	5	5	4	4	4	3	3	3	0	40
2028	5	5	4	5	4	4	4	3	3	3	0	40

5. sep.	Klassekvotienter										2023 I alt	
	0. kl.	1. kl.	2. kl.	3. kl.	4. kl.	5. kl.	6. kl.	7. kl.	8. kl.	9. kl.		10. kl.
2016	25,0	25,0	23,0	23,3	21,3	22,0	23,0	22,3	27,0	32,3	23,0	24,1
2017	21,2	25,0	23,0	22,3	22,5	20,5	22,5	20,3	19,8	23,3	23,0	22,1
2018	27,0	20,8	23,8	21,8	21,5	22,3	20,0	21,5	19,7	22,7	23,0	22,1
2019	26,8	26,3	25,3	23,3	22,5	19,8	22,3	25,3	20,0	25,5	25,0	23,6
2020	28,0	26,8	26,0	25,8	23,0	21,8	25,3	21,0	23,0	23,0	26,0	24,5
2021	26,5	26,0	25,5	25,5	24,0	22,3	27,3	23,7	25,3	20,7	20,0	24,5
2022	24,2	26,0	24,5	24,3	25,5	21,3	28,0	25,7	21,3	23,3	20,0	24,2
2023	23,6	28,0	25,3	23,5	23,8	24,0	23,5	27,7	21,3	21,3	0,0	24,2
2024	23,3	24,8	27,0	24,8	22,3	23,5	23,3	22,0	25,0	21,0	0,0	23,7
2025	23,5	25,0	23,8	26,5	23,3	21,8	22,5	21,8	26,3	24,0	0,0	23,8
2026	22,4	25,2	24,2	23,6	25,0	23,0	28,0	21,3	26,3	25,0	0,0	24,2
2027	25,4	25,0	24,2	23,8	27,8	24,5	22,3	26,3	25,3	25,3	0,0	24,9
2028	24,0	22,8	24,0	24,0	28,0	27,3	23,8	27,7	23,7	24,7	0,0	24,9

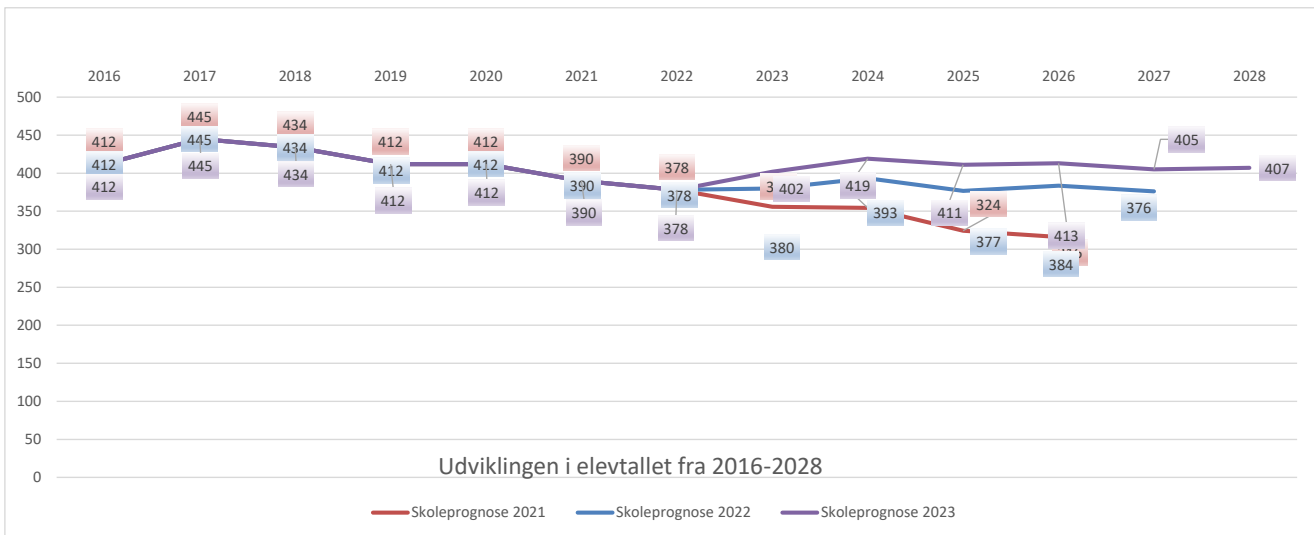


### Vestergårdskolen

5. sep.	Elevtal										2023 I alt	2022 I alt	2021 I alt	
	0. kl.	1. kl.	2. kl.	3. kl.	4. kl.	5. kl.	6. kl.	7. kl.	8. kl.	9. kl.				10. kl.
2016	35	47	32	42	42	37	31	21	39	36	50	412	412	412
2017	47	36	47	31	40	41	37	31	21	47	67	445	445	445
2018	49	42	38	44	28	39	42	33	26	28	65	434	434	434
2019	44	36	38	38	41	23	31	41	29	41	50	412	412	412
2020	42	44	35	39	32	40	19	30	44	34	53	412	412	412
2021	37	38	45	33	37	30	39	16	28	44	43	390	390	390
2022	40	34	41	41	29	37	28	37	16	31	44	378	378	378
2023	35	35	38	38	37	34	33	26	29	28	69	402	380	356
2024	45	35	38	37	34	38	30	30	25	38	69	419	393	354
2025	37	41	38	36	33	35	34	27	28	33	69	411	377	324
2026	41	33	43	37	32	34	32	30	25	37	69	413	384	316
2027	35	37	35	42	33	33	31	28	29	33	69	405	376	
2028	41	32	39	34	37	34	30	27	27	37	69	407		

5. sep.	Klassetal										2023 I alt	
	0. kl.	1. kl.	2. kl.	3. kl.	4. kl.	5. kl.	6. kl.	7. kl.	8. kl.	9. kl.		10. kl.
2016	2	2	2	2	2	2	2	2	2	1	3	22
2017	2	2	2	2	2	2	2	2	1	2	3	22
2018	2	2	2	2	2	2	2	2	1	1	3	21
2019	2	2	3	3	2	1	2	2	3	4	2	26
2020	2	2	2	2	2	2	1	2	2	1	2	20
2021	2	2	2	2	2	2	2	1	1	2	2	20
2022	2	2	2	2	2	2	2	2	1	2	2	21
2023	2	2	2	2	2	2	2	1	2	1	3	21
2024	2	2	2	2	2	2	2	2	1	2	3	22
2025	2	2	2	2	2	2	2	1	1	2	3	21
2026	2	2	2	2	2	2	2	2	1	2	3	22
2027	2	2	2	2	2	2	2	1	2	2	3	22
2028	2	2	2	2	2	2	2	1	1	2	3	21

5. sep.	Klassekvotienter										2023 I alt	
	0. kl.	1. kl.	2. kl.	3. kl.	4. kl.	5. kl.	6. kl.	7. kl.	8. kl.	9. kl.		10. kl.
2016	17,5	23,5	16,0	21,0	21,0	18,5	15,5	10,5	19,5	36,0	16,7	18,7
2017	23,5	18,0	23,5	15,5	20,0	20,5	18,5	15,5	21,0	23,5	22,3	20,2
2018	24,5	21,0	19,0	22,0	14,0	19,5	21,0	16,5	26,0	28,0	21,7	20,7
2019	22,0	18,0	12,7	12,7	20,5	23,0	15,5	20,5	9,7	10,3	25,0	15,8
2020	21,0	22,0	17,5	19,5	16,0	20,0	19,0	15,0	22,0	34,0	26,5	20,6
2021	18,5	19,0	22,5	16,5	18,5	15,0	19,5	16,0	28,0	22,0	21,5	19,5
2022	20,0	17,0	20,5	20,5	14,5	18,5	14,0	18,5	16,0	15,5	22,0	18,0
2023	17,5	17,5	19,0	19,0	18,5	17,0	16,5	26,0	14,5	28,0	23,0	19,1
2024	22,5	17,5	19,0	18,5	17,0	19,0	15,0	15,0	25,0	19,0	23,0	19,0
2025	18,5	20,5	19,0	18,0	16,5	17,5	17,0	27,0	28,0	16,5	23,0	19,6
2026	20,5	16,5	21,5	18,5	16,0	17,0	16,0	15,0	25,0	18,5	23,0	18,8
2027	17,5	18,5	17,5	21,0	16,5	16,5	15,5	28,0	14,5	16,5	23,0	18,4
2028	20,5	16,0	19,5	17,0	18,5	17,0	15,0	27,0	27,0	18,5	23,0	19,4

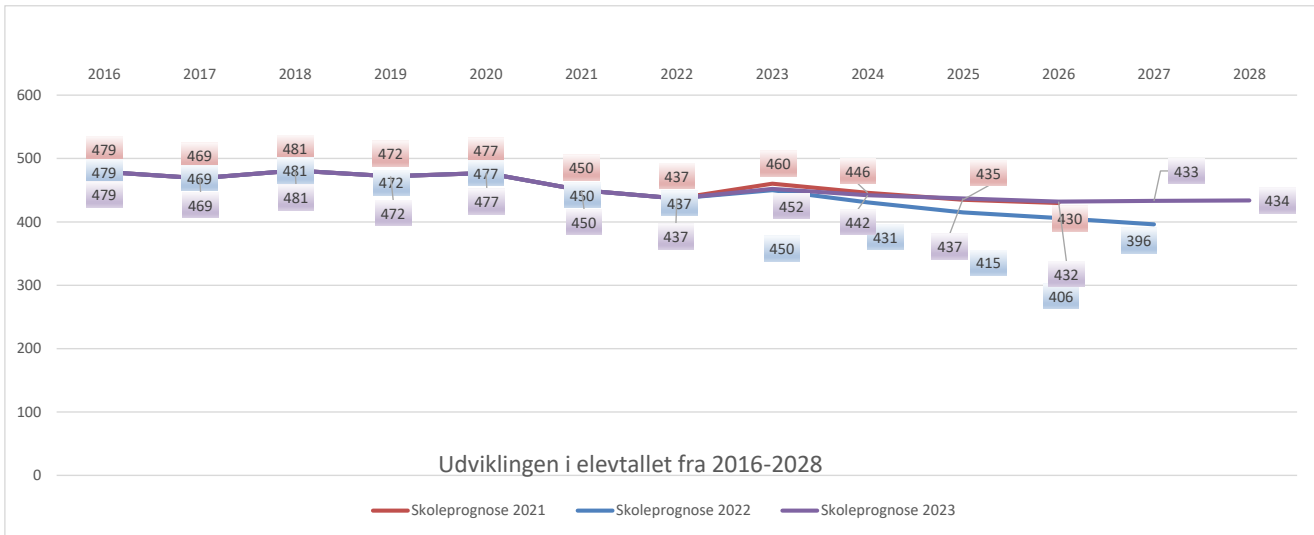


### Viby Skole

5. sep.	Elevtal										2023 I alt	2022 I alt	2021 I alt	
	0. kl.	1. kl.	2. kl.	3. kl.	4. kl.	5. kl.	6. kl.	7. kl.	8. kl.	9. kl.				10. kl.
2016	48	48	66	37	47	50	48	48	47	40	0	479	479	479
2017	48	47	48	65	36	47	51	48	42	37	0	469	469	469
2018	49	47	50	48	66	35	47	51	47	41	0	481	481	481
2019	47	48	47	48	48	62	34	48	47	43	0	472	472	472
2020	47	48	48	48	48	47	65	35	46	45	0	477	477	477
2021	25	49	49	50	48	48	47	68	23	43	0	450	450	450
2022	51	23	47	49	48	46	45	47	65	16	0	437	437	437
2023	48	44	33	48	47	46	47	50	43	46	0	452	450	460
2024	53	41	50	35	44	47	46	49	45	32	0	442	431	446
2025	45	44	46	53	32	44	47	48	44	34	0	437	415	435
2026	48	38	49	49	48	32	43	49	43	33	0	432	406	430
2027	51	40	43	52	45	48	32	45	44	33	0	433	396	
2028	52	43	45	46	48	45	48	33	41	33	0	434		

5. sep.	Klassetal										2023 I alt	
	0. kl.	1. kl.	2. kl.	3. kl.	4. kl.	5. kl.	6. kl.	7. kl.	8. kl.	9. kl.		10. kl.
2016	2	2	2	2	3	2	2	2	2	2	0	21
2017	2	2	2	3	2	2	2	2	2	2	0	21
2018	2	2	2	2	3	2	2	2	2	2	0	21
2019	2	2	2	2	2	3	2	2	2	2	0	21
2020	2	2	2	2	2	2	3	2	2	2	0	21
2021	1	2	2	2	2	2	2	3	2	2	0	20
2022	2	1	2	2	2	2	2	2	3	1	0	19
2023	2	2	2	2	2	2	2	2	2	2	0	20
2024	3	2	2	2	2	2	2	2	2	2	0	21
2025	2	2	2	2	2	2	2	2	2	2	0	20
2026	2	2	2	2	2	2	2	2	2	2	0	20
2027	2	2	2	2	2	2	2	2	2	2	0	20
2028	2	2	2	2	2	2	2	2	2	2	0	20

5. sep.	Klassekvotienter										2023 I alt	
	0. kl.	1. kl.	2. kl.	3. kl.	4. kl.	5. kl.	6. kl.	7. kl.	8. kl.	9. kl.		10. kl.
2016	24,0	24,0	33,0	18,5	15,7	25,0	24,0	24,0	23,5	20,0	0,0	22,8
2017	24,0	23,5	24,0	21,7	18,0	23,5	25,5	24,0	21,0	18,5	0,0	22,3
2018	24,5	23,5	25,0	24,0	22,0	17,5	23,5	25,5	23,5	20,5	0,0	22,9
2019	23,5	24,0	23,5	24,0	24,0	20,7	17,0	24,0	23,5	21,5	0,0	22,5
2020	23,5	24,0	24,0	24,0	24,0	23,5	21,7	17,5	23,0	22,5	0,0	22,7
2021	25,0	24,5	24,5	25,0	24,0	24,0	23,5	22,7	11,5	21,5	0,0	22,5
2022	25,5	23,0	23,5	24,5	24,0	23,0	22,5	23,5	21,7	16,0	0,0	23,0
2023	24,0	22,0	16,5	24,0	23,5	23,0	23,5	25,0	21,5	23,0	0,0	22,6
2024	17,7	20,5	25,0	17,5	22,0	23,5	23,0	24,5	22,5	16,0	0,0	21,0
2025	22,5	22,0	23,0	26,5	16,0	22,0	23,5	24,0	22,0	17,0	0,0	21,9
2026	24,0	19,0	24,5	24,5	24,0	16,0	21,5	24,5	21,5	16,5	0,0	21,6
2027	25,5	20,0	21,5	26,0	22,5	24,0	16,0	22,5	22,0	16,5	0,0	21,7
2028	26,0	21,5	22,5	23,0	24,0	22,5	24,0	16,5	20,5	16,5	0,0	21,7

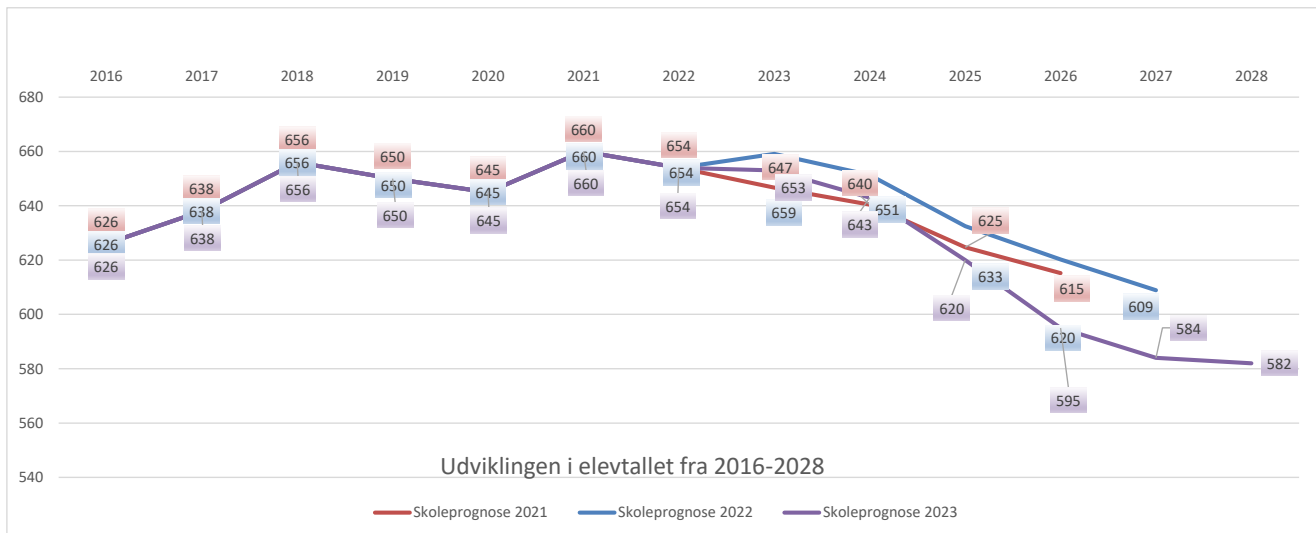


### Virupskolen

5. sep.	Elevtal										2023 I alt	2022 I alt	2021 I alt	
	0. kl.	1. kl.	2. kl.	3. kl.	4. kl.	5. kl.	6. kl.	7. kl.	8. kl.	9. kl.				10. kl.
2016	69	71	60	76	69	58	64	67	46	46	0	626	626	626
2017	72	72	70	60	73	69	56	64	67	35	0	638	638	638
2018	66	73	71	70	61	73	66	55	60	61	0	656	656	656
2019	60	67	69	74	71	63	72	66	49	59	0	650	650	650
2020	67	60	65	69	73	73	62	69	63	44	0	645	645	645
2021	62	68	60	66	67	72	68	67	69	61	0	660	660	660
2022	75	61	68	60	64	66	68	67	61	64	0	654	654	654
2023	72	69	62	68	59	60	63	75	68	57	0	653	659	647
2024	63	65	71	62	63	58	59	66	72	64	0	643	651	640
2025	58	57	66	71	57	62	57	62	63	67	0	620	633	625
2026	59	52	59	66	65	56	60	60	59	59	0	595	620	615
2027	62	54	54	59	61	64	54	63	57	56	0	584	609	
2028	68	57	55	54	54	60	63	57	60	54	0	582		

5. sep.	Klassetal										2023 I alt	
	0. kl.	1. kl.	2. kl.	3. kl.	4. kl.	5. kl.	6. kl.	7. kl.	8. kl.	9. kl.		10. kl.
2016	3	3	3	3	3	3	3	2	2	3	0	28
2017	3	3	3	3	3	3	3	3	3	2	0	29
2018	3	3	3	3	3	3	3	2	3	3	0	29
2019	3	3	3	3	3	3	3	3	2	3	0	29
2020	3	3	3	3	3	3	3	3	3	2	0	29
2021	3	3	3	3	3	3	3	3	3	3	0	30
2022	3	3	3	3	3	3	3	3	3	3	0	30
2023	3	3	3	3	3	3	3	3	3	3	0	30
2024	3	3	3	3	3	3	3	3	3	3	0	30
2025	3	3	3	3	3	3	3	3	3	3	0	30
2026	3	2	3	3	3	2	3	3	3	3	0	28
2027	3	3	3	3	3	3	2	3	3	2	0	28
2028	3	3	3	2	2	3	3	3	3	2	0	27

5. sep.	Klassekvotienter										2023 I alt	
	0. kl.	1. kl.	2. kl.	3. kl.	4. kl.	5. kl.	6. kl.	7. kl.	8. kl.	9. kl.		10. kl.
2016	23,0	23,7	20,0	25,3	23,0	19,3	21,3	33,5	23,0	15,3	0,0	22,4
2017	24,0	24,0	23,3	20,0	24,3	23,0	18,7	21,3	22,3	17,5	0,0	22,0
2018	22,0	24,3	23,7	23,3	20,3	24,3	22,0	27,5	20,0	20,3	0,0	22,6
2019	20,0	22,3	23,0	24,7	23,7	21,0	24,0	22,0	24,5	19,7	0,0	22,4
2020	22,3	20,0	21,7	23,0	24,3	24,3	20,7	23,0	21,0	22,0	0,0	22,2
2021	20,7	22,7	20,0	22,0	22,3	24,0	22,7	22,3	23,0	20,3	0,0	22,0
2022	25,0	20,3	22,7	20,0	21,3	22,0	22,7	22,3	20,3	21,3	0,0	21,8
2023	24,0	23,0	20,7	22,7	19,7	20,0	21,0	25,0	22,7	19,0	0,0	21,8
2024	21,0	21,7	23,7	20,7	21,0	19,3	19,7	22,0	24,0	21,3	0,0	21,4
2025	19,3	19,0	22,0	23,7	19,0	20,7	19,0	20,7	21,0	22,3	0,0	20,7
2026	19,7	26,0	19,7	22,0	21,7	28,0	20,0	20,0	19,7	19,7	0,0	21,3
2027	20,7	18,0	18,0	19,7	20,3	21,3	27,0	21,0	19,0	28,0	0,0	20,9
2028	22,7	19,0	18,3	27,0	27,0	20,0	21,0	19,0	20,0	27,0	0,0	21,6

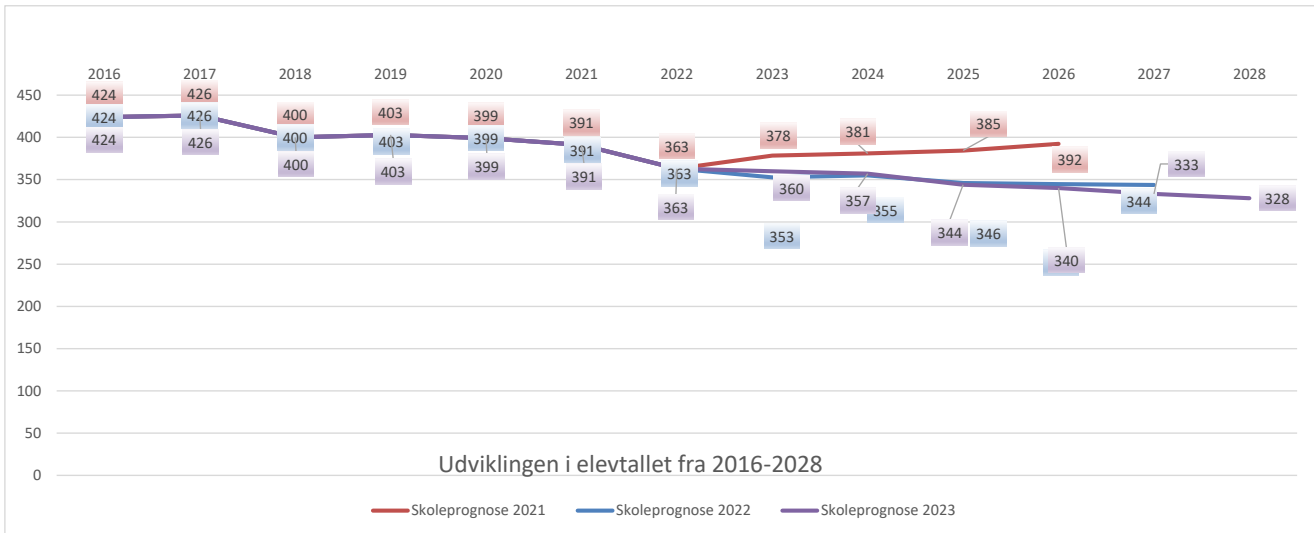


### Vorrevangskolen

5. sep.	Elevtal										2023 I alt	2022 I alt	2021 I alt	
	0. kl.	1. kl.	2. kl.	3. kl.	4. kl.	5. kl.	6. kl.	7. kl.	8. kl.	9. kl.				10. kl.
2016	48	55	43	62	41	38	41	39	30	27	0	424	424	424
2017	41	42	53	42	64	40	35	43	38	28	0	426	426	426
2018	27	37	39	46	40	63	35	36	44	33	0	400	400	400
2019	42	25	44	36	42	38	58	40	38	40	0	403	403	403
2020	39	44	24	43	37	43	37	56	40	36	0	399	399	399
2021	38	36	42	23	42	38	43	39	54	36	0	391	391	391
2022	34	35	28	42	24	38	33	42	39	48	0	363	363	363
2023	40	33	33	30	39	30	38	35	42	40	0	360	353	378
2024	43	33	32	33	28	42	28	40	37	41	0	357	355	381
2025	34	39	31	32	31	31	39	29	42	36	0	344	346	385
2026	34	31	38	32	30	34	29	41	31	40	0	340	345	392
2027	37	31	30	38	30	33	32	30	42	30	0	333	344	
2028	29	34	30	30	36	33	31	33	31	41	0	328		

5. sep.	Klassetal										2023 I alt	
	0. kl.	1. kl.	2. kl.	3. kl.	4. kl.	5. kl.	6. kl.	7. kl.	8. kl.	9. kl.		10. kl.
2016	2	2	2	2	2	3	2	2	2	2	0	21
2017	2	2	3	2	3	2	2	2	2	2	0	22
2018	2	2	2	2	2	3	2	2	2	2	0	21
2019	2	1	2	2	2	2	3	2	2	2	0	20
2020	2	2	1	2	2	2	2	2	2	2	0	19
2021	2	2	2	1	2	2	2	2	2	2	0	19
2022	2	2	1	2	1	2	2	2	2	2	0	18
2023	2	2	2	2	2	2	2	2	2	2	0	20
2024	2	2	2	2	1	2	1	2	2	2	0	18
2025	2	2	2	2	2	2	2	2	2	2	0	20
2026	2	2	2	2	2	2	2	2	2	2	0	20
2027	2	2	2	2	2	2	2	2	2	2	0	20
2028	2	2	2	2	2	2	2	2	2	2	0	20

5. sep.	Klassekvotienter										2023 I alt	
	0. kl.	1. kl.	2. kl.	3. kl.	4. kl.	5. kl.	6. kl.	7. kl.	8. kl.	9. kl.		10. kl.
2016	24,0	27,5	21,5	31,0	20,5	12,7	20,5	19,5	15,0	13,5	0,0	20,2
2017	20,5	21,0	17,7	21,0	21,3	20,0	17,5	21,5	19,0	14,0	0,0	19,4
2018	13,5	18,5	19,5	23,0	20,0	21,0	17,5	18,0	22,0	16,5	0,0	19,0
2019	21,0	25,0	22,0	18,0	21,0	19,0	19,3	20,0	19,0	20,0	0,0	20,2
2020	19,5	22,0	24,0	21,5	18,5	21,5	18,5	28,0	20,0	18,0	0,0	21,0
2021	19,0	18,0	21,0	23,0	21,0	19,0	21,5	19,5	27,0	18,0	0,0	20,6
2022	17,0	17,5	28,0	21,0	24,0	19,0	16,5	21,0	19,5	24,0	0,0	20,2
2023	20,0	16,5	16,5	15,0	19,5	15,0	19,0	17,5	21,0	20,0	0,0	18,0
2024	21,5	16,5	16,0	16,5	28,0	21,0	28,0	20,0	18,5	20,5	0,0	19,8
2025	17,0	19,5	15,5	16,0	15,5	15,5	19,5	14,5	21,0	18,0	0,0	17,2
2026	17,0	15,5	19,0	16,0	15,0	17,0	14,5	20,5	15,5	20,0	0,0	17,0
2027	18,5	15,5	15,0	19,0	15,0	16,5	16,0	15,0	21,0	15,0	0,0	16,7
2028	14,5	17,0	15,0	15,0	18,0	16,5	15,5	16,5	15,5	20,5	0,0	16,4

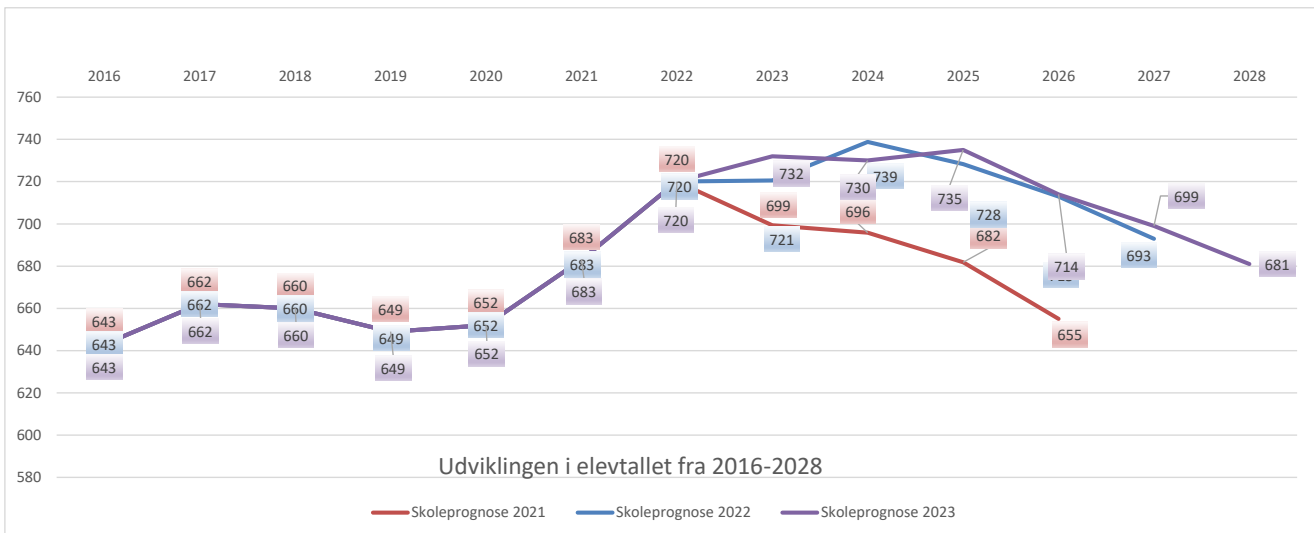


### Åby Skole

5. sep.	Elevtal										2023 I alt	2022 I alt	2021 I alt	
	0. kl.	1. kl.	2. kl.	3. kl.	4. kl.	5. kl.	6. kl.	7. kl.	8. kl.	9. kl.				10. kl.
2016	77	72	72	72	72	49	60	70	68	31	0	643	643	643
2017	79	75	69	66	67	73	49	59	61	64	0	662	662	662
2018	65	78	76	71	65	65	71	47	59	63	0	660	660	660
2019	76	62	79	73	71	60	66	70	45	47	0	649	649	649
2020	70	74	66	84	72	72	51	65	54	44	0	652	652	652
2021	96	70	70	64	83	69	71	45	63	52	0	683	683	683
2022	95	92	71	72	64	83	66	71	45	61	0	720	720	720
2023	96	90	85	69	71	69	77	69	59	47	0	732	721	699
2024	81	92	83	82	65	73	64	72	61	57	0	730	739	696
2025	98	70	87	81	78	67	69	61	65	59	0	735	728	682
2026	74	85	66	85	77	81	63	65	54	64	0	714	713	655
2027	79	64	81	66	82	80	76	60	58	53	0	699	693	
2028	68	68	61	79	63	84	75	72	54	57	0	681		

5. sep.	Klassetal										2023 I alt	
	0. kl.	1. kl.	2. kl.	3. kl.	4. kl.	5. kl.	6. kl.	7. kl.	8. kl.	9. kl.		10. kl.
2016	3	3	3	3	3	3	3	2	2	3	0	28
2017	3	3	3	3	3	3	2	3	3	3	0	29
2018	3	3	3	3	3	3	3	2	3	3	0	29
2019	3	3	3	3	3	3	3	3	2	2	0	28
2020	3	3	3	3	3	3	2	3	3	2	0	28
2021	4	3	3	3	3	3	3	2	3	2	0	29
2022	4	4	3	3	3	3	3	3	2	3	0	31
2023	4	4	4	3	3	3	3	3	3	2	0	32
2024	4	4	3	3	3	3	3	3	3	3	0	32
2025	4	3	4	3	3	3	3	3	3	3	0	32
2026	3	4	3	4	3	3	3	3	2	3	0	31
2027	4	3	4	3	3	3	3	3	3	2	0	31
2028	3	3	3	3	3	3	3	3	2	3	0	29

5. sep.	Klassekvotienter										2023 I alt	
	0. kl.	1. kl.	2. kl.	3. kl.	4. kl.	5. kl.	6. kl.	7. kl.	8. kl.	9. kl.		10. kl.
2016	25,7	24,0	24,0	24,0	24,0	16,3	20,0	35,0	34,0	10,3	0,0	23,0
2017	26,3	25,0	23,0	22,0	22,3	24,3	24,5	19,7	20,3	21,3	0,0	22,8
2018	21,7	26,0	25,3	23,7	21,7	21,7	23,7	23,5	19,7	21,0	0,0	22,8
2019	25,3	20,7	26,3	24,3	23,7	20,0	22,0	23,3	22,5	23,5	0,0	23,2
2020	23,3	24,7	22,0	28,0	24,0	24,0	25,5	21,7	18,0	22,0	0,0	23,3
2021	24,0	23,3	23,3	21,3	27,7	23,0	23,7	22,5	21,0	26,0	0,0	23,6
2022	23,8	23,0	23,7	24,0	21,3	27,7	22,0	23,7	22,5	20,3	0,0	23,2
2023	24,0	22,5	21,3	23,0	23,7	23,0	25,7	23,0	19,7	23,5	0,0	22,9
2024	20,3	23,0	27,7	27,3	21,7	24,3	21,3	24,0	20,3	19,0	0,0	22,8
2025	24,5	23,3	21,8	27,0	26,0	22,3	23,0	20,3	21,7	19,7	0,0	23,0
2026	24,7	21,3	22,0	21,3	25,7	27,0	21,0	21,7	27,0	21,3	0,0	23,0
2027	19,8	21,3	20,3	22,0	27,3	26,7	25,3	20,0	19,3	26,5	0,0	22,5
2028	22,7	22,7	20,3	26,3	21,0	28,0	25,0	24,0	27,0	19,0	0,0	23,5



**Punkt 5: Forberedelse til byrådsmødet d. 7. juni 2023**

**Punkt 6: Evt.**