




PERMANENT ADGANGSVEJ/OVERKØRSEL MED FORTOV:



ASFALTRAMPE

FORTOV

ANGIV LÆNGDE MELLEM SKEL OG NÆRMESTE VEJKRYDS (M)

ANGIV LÆNGDE
MELLEM
SKEL OG RAMPEN (M)

ANGIV LÆNGDE
PÅ RAMPEN (M)

ANGIV LÆNGDE
MELLEM
SKEL OG RAMPEN (M)

ANGIV LÆNGDE MELLEM SKEL OG NÆRMESTE VEJKRYDS (M)

KØREBANE

ANGIV VEJNAVN:

FORTOV

KØREBANE

KØREBANE