



## Notat

15. maj 2017  
Side 1 af 5

Til	Jette Jensen
Til	Orientering
Kopi til	

### Besvarelse af 10-dages forespørgsel fra medlem af Aarhus Byråd Jette Jensen, Enhedslisten de rødgrønne om kommunens hjælp til voksne med handicap og deres familier

#### Spørgsmål 1

I forlængelse af rådmandens svar af 18. april 2016 på Enhedslistens forespørgsel ønskes oplyst:

Hvordan har udviklingen været siden 2010 i antallet af beboere i botilbud for personer med særlige behov (Servicelovens § 107, 108 og 110 m.fl.) – og hvordan har udgiften pr. beboer i sådanne botilbud været?

#### Svar

##### **Antal beboere**

Udviklingen i antal beboere inden for botilbudsområdet (opgjort i helårspersoner) er her vist dels i antal (tabel 1) dels i grafer (figur 1 og figur 2). Der er tal for udviklingen inden for paragrafferne § 85 (bostøtte i eget hjem og støtte til borgere i kommunale bofællesskaber), § 107 (midlertidigt botilbud), § 108 (varigt botilbud) og § 110 (forsorgshjem).

Som det fremgår udvikler de enkelte områder sig forskelligt. Der er en klar stigning inden for § 85 støtten. Dette skyldes dels flere borgere, der får bostøtte i eget hjem, dels at de nye boliger, der bygges af kommunen etableres efter almenboliglovens § 105 og med støtte efter § 85.

Tilsvarende falder antallet af § 108 boliger, da disse pladser i et vist omfang erstattes af almenboliger med § 85 støtte og af mere midlertidige forløb i § 107 boliger.

Det bemærkes, at Voksenhandicap (VH) ikke har pladser efter Servicelovens § 110, det er kun Socialpsykiatri og Udsatte Voksne (SUV) der har disse typer af pladser.

Tabel 1: Udviklingen i antal beboere i botilbud (opgjort i helårspersoner) 2010 - 2016

		2010	2011	2012	2013	2014	2015	2016
§ 85	SUV	1.383,5	1.375,6	1.417	1.461	1.478	1.614	1.941

## SOCIALE FORHOLD OG BESKÆFTIGELSE

Socialforvaltningen  
Aarhus Kommune

#### **Ledelse og Politisk betjening**

Jægergården,  
Værkmestergade 15  
8000 Aarhus C

Telefon: 89 40 20 00

E-mail:  
social@aarhus.dk  
Direkte e-mail:  
vmu@aarhus.dk  
www.aarhus.dk

Sag: 17/019535-2  
Sagsbehandler:  
Viggo Munk

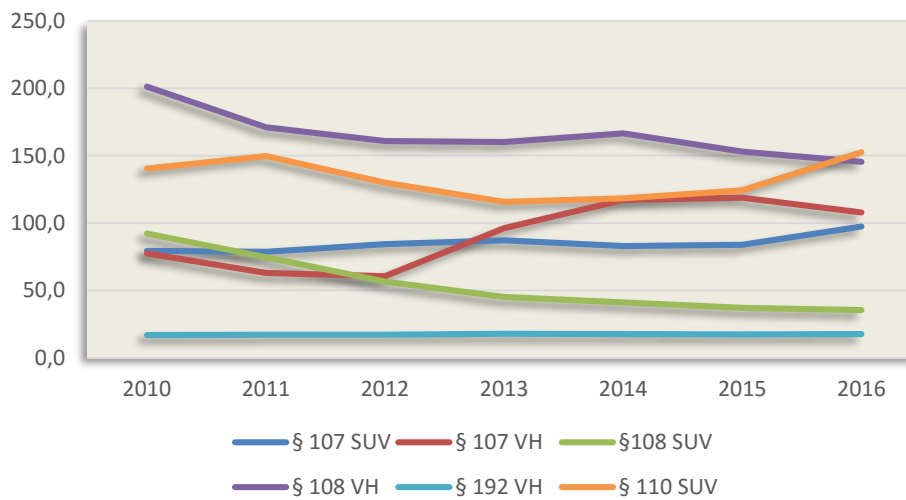


15. maj 2017  
Side 2 af 5

	<b>VH</b>	1.041,8	1.227,2	1.335	1.468	1.552	1.554	1.422
<b>§107</b>	<b>SUV</b>	79,3	78,7	84,4	87,1	82,9	84,0	97,4
	<b>VH</b>	77,4	63,0	60,6	96,3	117,1	118,9	108,0
<b>§108</b>	<b>SUV</b>	92,2	74,7	56,5	45,2	41,2	37,2	35,5
	<b>VH</b>	201,2	171,1	160,9	160,1	166,6	153,1	145,5
<b>§192</b>	<b>VH</b>	16,8	17,2	17,0	17,7	17,6	17,3	17,6
<b>§110</b>	<b>SUV</b>	140,4	149,7	130,0	115,7	118,3	124,2	152,6

Note: Tallene vedrørende 2010 og 2011 er meget usikre, da der her sker dels en dannelse af driftsområderne dels en ændring i økonomistyringsmodellen (rammestyring). Stigning i § 85 i 2016 på SUV og faldet tilsvarende på VH skyldes flytningen af opgaven vedrørende ADHD

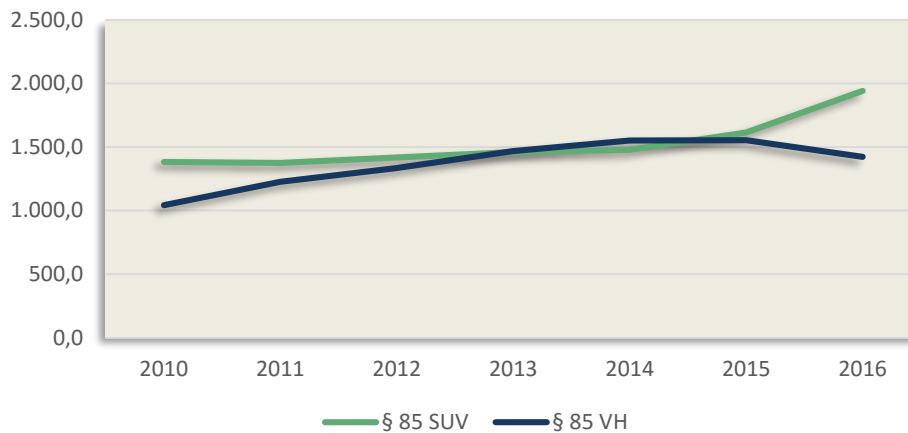
Figur 1: Udviklingen i antal beboere i botilbud inden for paragrafområderne §§ 107, 108, 110, 192 (opgjort i helårspersoner) 2010-2016





Figur 2: Udviklingen i antal beboere i botilbud inden for paragrafområdet § 85 (opgjort i helårspersoner) 2010 - 2016

15. maj 2017  
Side 3 af 5



Note: Stigning i § 85 i 2016 på SUV og faldet tilsvarende på VH skyldes flytningen af opgaven vedrørende ADHD

### Udgiften pr. beboer

Udgiften pr. beboer er vist i tabel 2 og figur 3. Bortset fra en stigning i udgiften pr. helårsperson på § 107 området, er der tale om enten status quo eller faldende udgifter pr. helårsperson i perioden på de forskellige paragraf-områder.

Det bemærkes, at udgiften på § 85 dækker over et bredt spekter af tilbud fra bostøtte i eget hjem til botilbud til borgere med varigt og omfattende behov for støtte. Det bemærkes at udgifterne til bostøtte i eget hjem (§85) er rambestyret, og at dette betyder, at tilgangen af ekstra borgere mindsker beløbet pr. borger tilsvarende.

Tabel 2: Udgiften pr beboer opgjort som helårsudgift pr. helårspers. i 1.000 kr. 2010 - 2016

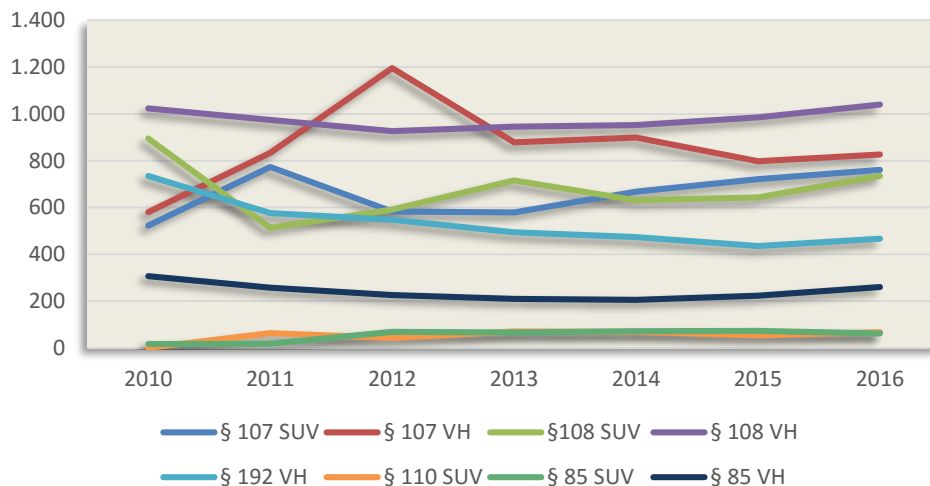
		2010	2011	2012	2013	2014	2015	2016
§ 85	SUV	-	-	68	66	71	72	62
	VH	306	257	226	209	205	223	260
§107	SUV	523	774	582	578	668	721	761
	VH	580	834	1.196	878	899	797	826
§108	SUV	895	513	591	716	630	643	734
	VH	1.024	973	926	945	952	986	1.040
§192	VH	735	576	547	493	474	435	466
§110	SUV	-	57	39	64	66	50	66



Noter: Frem til 2013 var en del af §85-området i SUV finansieret via statsmidler som en del af hjemløseindsatsen. Af regnskabstekniske årsager er det ikke muligt at angive udgifterne for §85 på SUV's område for 2010 og 2011 samt udgiften på §110 tilbud i 2010.

15. maj 2017  
Side 4 af 5

Figur 3: Udgiften pr beboer opgjort som helårsudgift pr. helårspers. i 1.000 kr. 2010 – 2016 i 2016 p/l



## Spørgsmål 2

Det fremgår af rådmandens besvarelse af 18 april 2016, at udgifterne på dette felt er stagnerende, trods en vis udbygning af området, siden Statsforvaltningen kendte Aarhus Kommunes politik med årelange ventelister retsstridig.

## Svar

Som opgørelsen af udgiften pr. beboer opgjort som helårsudgift viser, er det overordnede billede, at udgifterne holdes i ro trods tilgangen i antallet af borgere. Stigningen er sammenlagt for Voksenhandicap og Socialpsykiatri og Udsatte Voksne på 26% og for Voksenhandicap alene på 20% samlet over de fire paragraffer (§§ 85, 107, 108, 192).

Begge områder er tilført midler fra Byrådet løbende hen over årene. Der er således for begge områder tilført midler til at afvikle ventelisten, ligesom der er tilført midler til bostøtten i to omgange siden 2014. Derudover er SUV yderligere tilført midler til hjemløse. Men på trods af dette, er der på flere af indsatserne tale om faldende udgifter pr. helårsperson over perioden.



### **Spørgsmål 3**

Hvordan har samvirket med pårørende til personer i botilbud udviklet sig?

15. maj 2017

Side 5 af 5

#### **Svar**

I anerkendelsen af, at familien er en vigtig relation for os alle og for borgere med handicap i særdeleshed, etablerede Voksenhandicap i 2012 "Ramme for Pårørendesamarbejde i Voksenhandicap". Rammen giver forslag til en række måder, hvorpå botilbud lokalt kan organisere og styrke samarbejdet med de pårørende.

Det har resulteret i, at der på mange tilbud er etableret pårørenderåd, der mødes et antal gange henover året. Rådet bruges til orientering om og drøftelse af hverdagens udfordringer og forandringer på botilbuddet.

Rådene og den generelt større opmærksomhed på det jævnlige pårørendesamarbejde, der er kommet i kølvandet på tiltagene fra 2012 har skabt større åbenhed om støtten til borgerne og en højere grad af inddragelse af de pårørende i borgerenes dagligdag. Enkelte steder bidrager de pårørende også med hjælp til konkrete arrangementer, hvilket beboere og personale sætter stor pris på. Det styrker de nære bånd og de mere uformelle bånd mellem personale og pårørende.

### **Spørgsmål 4**

Hvordan er de pårørendes tilfredshed med den hjælp, kommunen yder de pågældende beboere?

#### **Svar**

Voksenhandicap har ikke gennemført systematiske undersøgelser af de pårørendes tilfredshed. Der er derfor ikke en samlet opgørelse af de pårørendes oplevelse af tilfredshed med den hjælp kommunen yder.

De enkelte borgercentres og tilbuds generelle oplevelse er, at der er god tilfredshed og positiv feedback fra pårørende, men også en vis bekymring når drøftelserne handler om personalenormeringer.

Der gennemføres brugertilfredshedsundersøgelser hvert andet år blandt de voksne borgere med handicap på kommunens botilbud. Næste gang i er efteråret 2017.