




Tilmeld dig en forældresamtale

App

-  1 Klik på 'Kalender' for at åbne kalendermodulet.
 -  2 For at tilmelde dig en ny forældresamtale skal du klikke på 'Notifikationer og invitationer', der bliver vist øverst i kalenderoverblikket. Du kan også klikke på fanen 'Invitationer'.
 - 3 I overblikket over invitationer vælger du den forældresamtale, som du ønsker at tilmelde dig.
 - 4 Du får nu vist detaljerne for forældresamtalen. Her vælger du hvornår, du ønsker at deltage i samtalen ved at klikke på et tidspunkt.
 - 5 Derefter klikker du på 'OK'. Det valgte tidspunkt er nu reserveret til dig.
 - 6 Du kan nu se samtalen i din kalender.
-  Ønsker du at skifte tidspunkt for samtalen, kan du på begivenheden vælge et andet ledigt tidspunkt. Din tid vil herefter blive flyttet.

Trin-for-trin guide

Aula