




BØRN OG UNGE
Aarhus Kommune



READ

SAMMEN OM LÆSNING
3-4 ÅR



KÆRE FORÆLDER

Når du læser og skriver med dit barn og taler med barnet om bøger, styrker du barnets sprog og kendskab til bøger og skrift. Det har betydning for, hvordan dit barn kommunikerer med andre og forstår verden omkring sig.

Med denne taske ønsker vi at give dig inspiration til, hvordan du kan læse og tale med dit barn. Tasken og materialerne er en gave, som I må beholde.





TASKEN INDEHOLDER:

- Tre bøger
- Denne pjece om, hvorfor det er vigtigt, at du læser med dit barn
- Bogmærke med konkrete bud på, hvordan du kan læse med dit barn
- En kupon til en ekstra gratis bog, som kan afhentes på dit lokale bibliotek
- Et spil og spilleregler

BØGERNE I TASKEN KAN LÆSES FLERE GANGE, OG I KAN ALTID LÅNE FLERE BØGER PÅ BIBLIOTEKET.



Find me translated online:

www.aarhus.dk/read







DU ER VIGTIG SOM FORÆLDER

- Du styrker dit barns sprog, når du læser og taler med barnet om bøgerne.
- Uanset hvordan dit barns sprog er, kan du gøre en forskel.

LÆS MED DIT BARN



Det er sjovt og hyggeligt at læse sammen. Du behøver ikke at være en god læser for at kunne læse, fortælle og snakke om bøger med dit barn. Læs gerne forskellige bøger sammen – fx billedbøger.

Det er også en god idé at læse de samme bøger mange gange, da gentagelse styrker dit barns ordforråd og forståelse af indholdet.



READ
SAMMEN OM
LÆSNING

- Peg på billeder og ord, mens du fortæller og læser op.
- Digt gerne selv historier ud fra billederne – og lad dit barn digte med.
- Sæt tid af til at læse og tale sammen hver dag.



TAL MED DIT BARN OM BOGEN

Det er en god idé at tale med dit barn om bogen FØR, IMENS og EFTER I læser. Det udvikler dit barns sprog, viden om verden og hjælper dit barn med at forstå indholdet i bøgerne. I kan tale om både billeder, handling og ord. Det er godt at stille åbne og nysgerrige spørgsmål, så dit barn får lyst til at fortælle.

Du kan finde hjælp til læsningen på bogmærket.

FØR

"Hvad tror du, bogen handler om?"

"En elefant"

IMENS

"Det er en parasol. Ved du, hvad man bruger sådan en til?"

- Stop op og tal om billeder og handling undervejs.
- Forklar eller vis ord, der er ukendte for dit barn.
- Stil åbne spørgsmål og anerkend dit barns svar.
- Giv dig tid til at lytte og tid til at svare dit barn.

EFTER

"Hvad synes du var spændende?"

"Meget hurtigt"

"Ja, Mimbo Jimbo fløj meget hurtigt"



"Se hest ..."

"Ja det er en søhest".
"Ved du hvad søhest
hedder på dari?"

FLERE SPROG ER EN RESSOURCE



Hvis I taler et andet sprog end dansk, kan I også bruge det sprog, når I taler om bogen. Tal med dit barn på det sprog, du er bedst til. I kan tale om ord og vendinger på både dansk og på jeres modersmål.



READ

**SAMMEN OM
LÆSNING**

- Husk at det er godt at have flere sprog.
- Tal om ord og vendinger på både dansk og jeres modersmål.

SAMVÆRET OM BOGEN



Du skaber en hyggelig stund med nærvær mellem dig og dit barn, når I læser sammen.

Læs for eksempel i sengen eller sid tæt sammen på sofaen eller på gulvet med mulighed for øjenkontakt. Inddrag også gerne søskende i læsestunden. I kan undgå forstyrrelser, hvis I slukker for fjernsynet og telefonen.



- Læs et hyggeligt og roligt sted.
- Sid tæt sammen, når I læser.
- Følg barnets nysgerrighed og tal om det, der optager barnet.
- Læs ikke nødvendigvis hele bogen.



LEG OG SPIL MED DIT BARN



Udover at læse kan du også lege og spille spil sammen med dit barn. Det er både sjovt og lærerigt. I kan for eksempel lege, at I er personerne i bogen. Eller I kan spille spil, hvor I taler om billeder og ord – eksempelvis billedlotteri og huskespil.

I tasken finder I et spil, I kan spille sammen på forskellige måder.



”Hvad ser du på billedet?”

”En kat”

TAL MED DIT BARN OM JERES OPLEVELSER

- Spil forskellige spil med dit barn.
- Leg med dit barn både ude og inde.
- Tag gerne på ture med dit barn – fx i skoven eller på legepladsen.



TEGN OG SKRIV MED DIT BARN

Når du tegner, snakker og skriver med dit barn, lærer det at kommunikere ved hjælp af skrift. I kan for eksempel tegne noget, I har oplevet, eller I kan tegne noget fra en bog. Lad dit barn skrive kruseduller eller bogstaver på tegningen. Du kan også skrive ord og sætninger på flere sprog.



"Hvad har du lyst til, at vi skal tegne?"


READ
SAMMEN OM
LÆSNING

- Læg farver, blyanter og papir frem (eksempelvis på spisebordet), så I altid kan tegne, skrive og fortælle historier sammen.
- Skriv bogstaver og ord på flere sprog og tal om, hvordan de ser ud og lyder.
- Vis dit barn, at du læser og skriver.



FIND FLERE BØGER

Det er vigtigt, at I har bøger derhjemme,
som barnet selv kan nå.


Du og dit barn kan låne flere bøger på
biblioteket. Bibliotekaren kan hjælpe med
at finde gode bøger på både dansk
og andre sprog.




I tasken ligger en kupon. Hvis I viser den på biblioteket, får I en bog i gave.

I kan finde idéer til andre bøger på www.aakb.dk

På eReolen kan I også låne e-bøger og lydbøger.





LÆS MERE OM READ

Du kan læse om READ – sammen om læsning og finde materialerne på flere forskellige sprog på hjemmesiden www.aarhus.dk/read