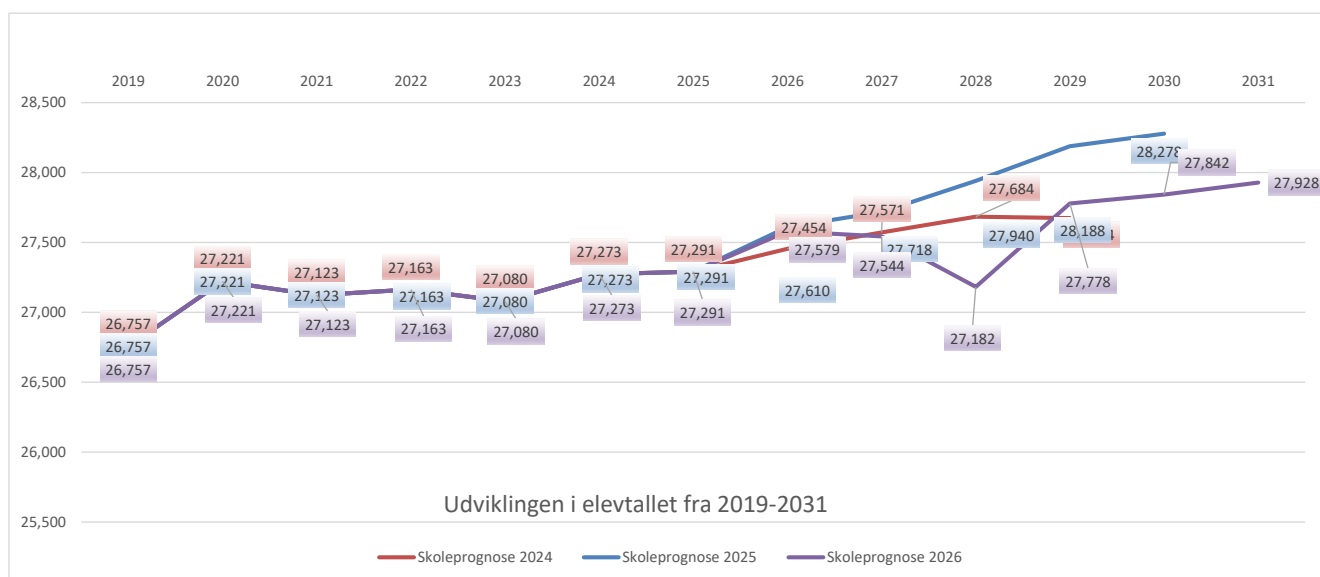


Alle Skoler

5. sep.	Elevtal										2026 I alt	2025 I alt	2024 I alt	
	0. kl.	1. kl.	2. kl.	3. kl.	4. kl.	5. kl.	6. kl.	7. kl.	8. kl.	9. kl.				10. kl.
2019	2.736	2.821	2.815	2.794	2.754	2.679	2.627	2.648	2.439	2.299	145	26.757	26.757	26.757
2020	2.833	2.759	2.858	2.820	2.816	2.759	2.655	2.603	2.614	2.328	176	27.221	27.221	27.221
2021	2.915	2.771	2.736	2.815	2.765	2.769	2.680	2.596	2.514	2.441	121	27.123	27.123	27.123
2022	3.113	2.887	2.729	2.685	2.778	2.724	2.682	2.599	2.515	2.332	119	27.163	27.163	27.163
2023	2.953	3.058	2.850	2.662	2.645	2.723	2.608	2.605	2.517	2.344	115	27.080	27.080	27.080
2024	3.025	2.922	3.030	2.832	2.653	2.585	2.689	2.555	2.520	2.389	73	27.273	27.273	27.273
2025	2.940	3.000	2.878	2.993	2.788	2.605	2.510	2.621	2.503	2.388	65	27.291	27.291	27.291
2026	3.118	2.988	2.955	3.071	2.800	2.731	2.479	2.551	2.499	2.322	65	27.579	27.610	27.454
2027	2.976	2.904	2.978	2.951	3.034	2.809	2.540	2.494	2.469	2.324	65	27.544	27.718	27.571
2028	2.879	2.921	2.794	2.855	2.792	3.037	2.603	2.548	2.404	2.284	65	27.182	27.940	27.684
2029	2.757	3.060	3.025	2.890	2.938	2.920	2.818	2.618	2.458	2.229	65	27.778	28.188	27.674
2030	2.746	2.814	3.046	3.021	2.859	2.943	2.712	2.829	2.525	2.282	65	27.842	28.278	
2031	2.880	2.804	2.806	3.050	2.988	2.862	2.735	2.727	2.732	2.344	0	27.928		

5. sep.	Klassetal										2025 I alt	
	0. kl.	1. kl.	2. kl.	3. kl.	4. kl.	5. kl.	6. kl.	7. kl.	8. kl.	9. kl.		10. kl.
2019	123	128	129	130	125	121	120	119	116	111	6	1.228
2020	124	123	127	126	124	120	119	118	119	107	7	1.214
2021	132	124	121	124	124	123	120	117	115	114	6	1.220
2022	137	132	120	120	123	123	118	118	115	112	6	1.224
2023	132,625	134,821	129,714	120	118	123	119	117	114	111	5	1.224
2024	141	133	136	130	119	117	121	116	115	110	3	1.241
2025	136	142	133	134	127	116	118	117	113	110	3	1.249
2026	146	138	136	134	121	120	114	116	113	104	3	1.245
2027	141	140	139	128	132	123	113	114	114	105	3	1.252
2028	138	143	139	133	126	132	116	114	111	105	3	1.260
2029	128	142	141	132	132	127	123	113	107	104	3	1.252
2030	132	131	140	130	130	132	121	121	113	104	3	1.257
2031	132	132	129	130	128	130	125	121	120	107	0	1.254

5. sep.	Klassekvotienter										2025 I alt	
	0. kl.	1. kl.	2. kl.	3. kl.	4. kl.	5. kl.	6. kl.	7. kl.	8. kl.	9. kl.		10. kl.
2019	22,2	22,0	21,8	21,5	22,0	22,1	21,9	22,3	21,0	20,7	24,2	21,8
2020	22,8	22,4	22,5	22,4	22,7	23,0	22,3	22,1	22,0	21,8	25,1	22,4
2021	22,1	22,3	22,6	22,7	22,3	22,5	22,3	22,2	21,9	21,4	20,2	22,2
2022	22,7	21,9	22,7	22,4	22,6	22,1	22,7	22,0	21,9	20,8	19,8	22,2
2023	22,3	22,7	22,0	22,2	22,4	22,1	21,9	22,3	22,1	21,1	23,0	22,1
2024	21,5	22,0	22,3	21,8	22,3	22,1	22,2	22,0	21,9	21,7	24,3	22,0
2025	21,6	21,1	21,6	22,3	22,0	22,5	21,3	22,4	22,2	21,7	21,7	21,9
2026	21,4	21,7	21,7	22,9	23,1	22,8	21,7	22,0	22,1	22,3	21,7	22,2
2027	21,1	20,7	21,4	23,1	23,0	22,8	22,5	21,9	21,7	22,1	21,7	22,0
2028	20,9	20,4	20,1	21,5	22,2	23,0	22,4	22,4	21,7	21,8	21,7	21,6
2029	21,5	21,5	21,5	21,9	22,3	23,0	22,9	23,2	23,0	21,4	21,7	22,2
2030	20,8	21,5	21,8	23,2	22,0	22,3	22,4	23,4	22,3	21,9	21,7	22,1
2031	21,8	21,2	21,8	23,5	23,3	22,0	21,9	22,5	22,8	21,9	0,0	22,3

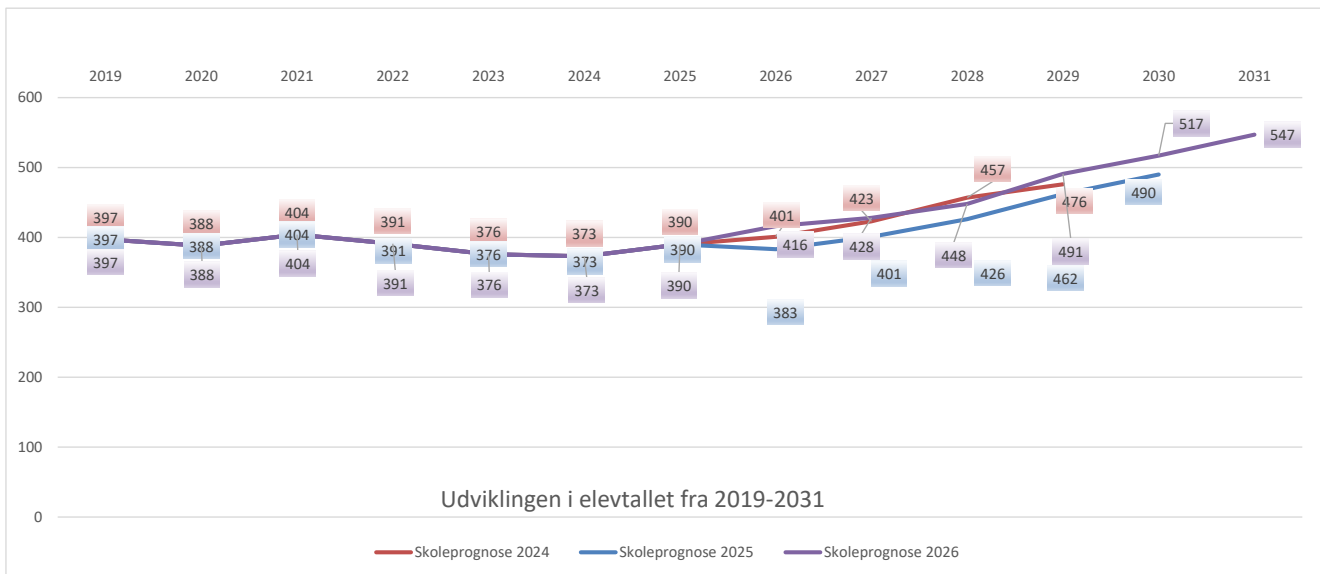


Bakkegårdskolen

5. sep.	Elevtal											2026 I alt	2025 I alt	2024 I alt
	0. kl.	1. kl.	2. kl.	3. kl.	4. kl.	5. kl.	6. kl.	7. kl.	8. kl.	9. kl.	10. kl.			
2019	40	40	37	44	45	49	49	42	29	22	0	397	397	397
2020	42	41	37	36	49	37	44	43	36	23	0	388	388	388
2021	49	43	45	36	34	49	33	40	39	36	0	404	404	404
2022	51	43	40	41	36	34	40	29	38	39	0	391	391	391
2023	50	50	42	37	41	35	30	32	24	35	0	376	376	376
2024	55	48	47	37	34	39	38	29	30	16	0	373	373	373
2025	46	55	44	44	37	33	35	36	29	31	0	390	390	390
2026	66	51	47	48	42	36	33	36	32	25	0	416	383	401
2027	54	61	48	46	48	42	35	32	33	29	0	428	401	423
2028	68	56	56	46	45	48	39	33	29	28	0	448	426	457
2029	66	74	55	57	48	48	47	39	31	26	0	491	462	476
2030	65	69	69	54	57	49	45	47	35	27	0	517	490	
2031	77	68	64	66	53	57	46	44	42	30	0	547		

5. sep.	Klassetal											2025 I alt
	0. kl.	1. kl.	2. kl.	3. kl.	4. kl.	5. kl.	6. kl.	7. kl.	8. kl.	9. kl.	10. kl.	
2019	2	2	2	2	2	2	2	2	2	1	0	19
2020	2	2	2	2	2	2	2	2	2	1	0	19
2021	2	2	2	2	2	2	2	2	2	2	0	20
2022	2	2	2	2	2	3	2	2	2	2	0	21
2023	2	2	2	2	2	2	2	2	1	2	0	19
2024	3	2	2	2	2	2	2	2	2	1	0	20
2025	2	3	2	2	2	2	2	2	2	2	0	21
2026	3	2	2	2	2	2	2	2	2	1	0	20
2027	3	3	2	2	2	2	2	2	2	2	0	22
2028	3	3	3	2	2	2	2	2	2	1	0	22
2029	3	3	3	3	2	2	2	2	2	1	0	23
2030	3	3	3	2	3	2	2	2	2	1	0	23
2031	3	3	3	3	2	3	2	2	2	2	0	25

5. sep.	Klassekvotienter											2025 I alt
	0. kl.	1. kl.	2. kl.	3. kl.	4. kl.	5. kl.	6. kl.	7. kl.	8. kl.	9. kl.	10. kl.	
2019	20,0	20,0	18,5	22,0	22,5	24,5	24,5	21,0	14,5	22,0	0,0	20,9
2020	21,0	20,5	18,5	18,0	24,5	18,5	22,0	21,5	18,0	23,0	0,0	20,4
2021	24,5	21,5	22,5	18,0	17,0	24,5	16,5	20,0	19,5	18,0	0,0	20,2
2022	25,5	21,5	20,0	20,5	18,0	11,3	20,0	14,5	19,0	19,5	0,0	18,6
2023	25,0	25,0	21,0	18,5	20,5	17,5	15,0	16,0	24,0	17,5	0,0	19,8
2024	18,3	24,0	23,5	18,5	17,0	19,5	19,0	14,5	15,0	16,0	0,0	18,7
2025	23,0	18,3	22,0	22,0	18,5	16,5	17,5	18,0	14,5	15,5	0,0	18,6
2026	22,0	25,5	23,5	24,0	21,0	18,0	16,5	18,0	16,0	25,0	0,0	20,8
2027	18,0	20,3	24,0	23,0	24,0	21,0	17,5	16,0	16,5	14,5	0,0	19,5
2028	22,7	18,7	18,7	23,0	22,5	24,0	19,5	16,5	14,5	28,0	0,0	20,4
2029	22,0	24,7	18,3	19,0	24,0	24,0	23,5	19,5	15,5	26,0	0,0	21,3
2030	21,7	23,0	23,0	27,0	19,0	24,5	22,5	23,5	17,5	27,0	0,0	22,5
2031	25,7	22,7	21,3	22,0	26,5	19,0	23,0	22,0	21,0	15,0	0,0	21,9

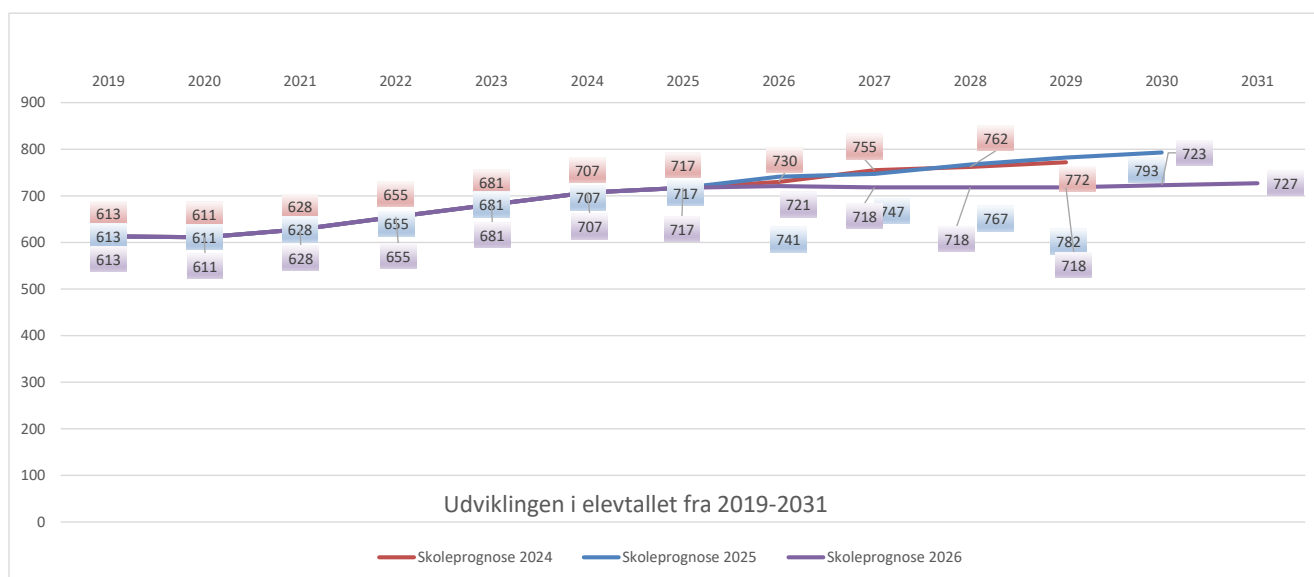


Bavnehøj Skole

5. sep.	Elevtal										2026 I alt	2025 I alt	2024 I alt	
	0. kl.	1. kl.	2. kl.	3. kl.	4. kl.	5. kl.	6. kl.	7. kl.	8. kl.	9. kl.				10. kl.
2019	73	84	73	72	56	65	45	50	51	44	0	613	613	613
2020	80	65	75	73	69	52	63	41	44	49	0	611	611	611
2021	92	74	60	72	71	71	49	59	39	41	0	628	628	628
2022	87	94	73	55	70	67	71	47	55	36	0	655	655	655
2023	94	77	94	71	54	67	64	69	40	51	0	681	681	681
2024	100	89	78	94	66	51	67	64	60	38	0	707	707	707
2025	82	93	85	77	89	64	49	62	62	54	0	717	717	717
2026	88	82	90	87	74	75	63	53	55	54	0	721	741	730
2027	86	77	81	89	84	68	69	65	49	50	0	718	747	755
2028	79	86	75	80	85	77	63	70	60	43	0	718	767	762
2029	69	79	85	75	77	79	71	65	65	53	0	718	782	772
2030	79	70	79	84	73	72	74	73	60	59	0	723	793	
2031	84	80	70	79	82	68	67	76	68	53	0	727		

5. sep.	Klassetal										2025 I alt	
	0. kl.	1. kl.	2. kl.	3. kl.	4. kl.	5. kl.	6. kl.	7. kl.	8. kl.	9. kl.		10. kl.
2019	3	4	3	3	3	3	2	2	2	2	0	27
2020	3	3	3	3	3	2	3	2	2	2	0	26
2021	4	3	3	3	3	3	2	3	2	2	0	28
2022	4	4	3	2	3	3	3	2	2	2	0	28
2023	4	3	4	3	2	3	3	4	2	2	0	30
2024	4	4	3	4	3	2	3	3	3	2	0	31
2025	4	4	4	3	4	3	2	3	3	2	0	32
2026	4	4	4	4	4	3	3	2	2	2	0	31
2027	4	3	4	4	3	3	3	3	2	2	0	31
2028	4	4	3	4	4	3	3	3	3	2	0	33
2029	3	4	4	3	4	3	3	3	3	2	0	32
2030	4	3	4	3	3	3	3	3	3	3	0	32
2031	4	4	3	3	3	3	3	3	3	2	0	31

5. sep.	Klassekvotienter										2025 I alt	
	0. kl.	1. kl.	2. kl.	3. kl.	4. kl.	5. kl.	6. kl.	7. kl.	8. kl.	9. kl.		10. kl.
2019	24,3	21,0	24,3	24,0	18,7	21,7	22,5	25,0	25,5	22,0	0,0	22,7
2020	26,7	21,7	25,0	24,3	23,0	26,0	21,0	20,5	22,0	24,5	0,0	23,5
2021	23,0	24,7	20,0	24,0	23,7	23,7	24,5	19,7	19,5	20,5	0,0	22,4
2022	21,8	23,5	24,3	27,5	23,3	22,3	23,7	23,5	27,5	18,0	0,0	23,4
2023	23,5	25,7	23,5	23,7	27,0	22,3	21,3	17,3	20,0	25,5	0,0	22,7
2024	25,0	22,3	26,0	23,5	22,0	25,5	22,3	21,3	20,0	19,0	0,0	22,8
2025	20,5	23,3	21,3	25,7	22,3	21,3	24,5	20,7	20,7	27,0	0,0	22,4
2026	22,0	20,5	22,5	21,8	24,7	25,0	21,0	26,5	27,5	27,0	0,0	23,3
2027	21,5	25,7	20,3	22,3	28,0	22,7	23,0	21,7	24,5	25,0	0,0	23,2
2028	19,8	21,5	25,0	20,0	21,3	25,7	21,0	23,3	20,0	21,5	0,0	21,8
2029	23,0	19,8	21,3	25,0	19,3	26,3	23,7	21,7	21,7	26,5	0,0	22,4
2030	19,8	23,3	19,8	28,0	24,3	24,0	24,7	24,3	20,0	19,7	0,0	22,6
2031	21,0	20,0	23,3	26,3	27,3	22,7	22,3	25,3	22,7	26,5	0,0	23,5

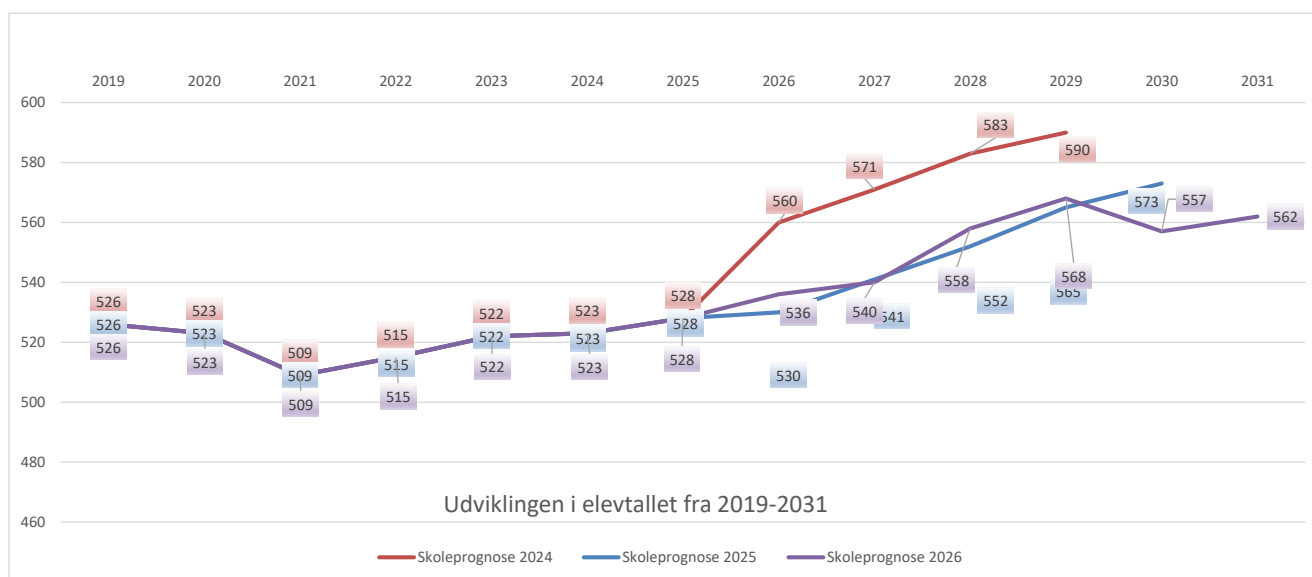


Beder Skole

5. sep.	Elevtal										2026 I alt	2025 I alt	2024 I alt	
	0. kl.	1. kl.	2. kl.	3. kl.	4. kl.	5. kl.	6. kl.	7. kl.	8. kl.	9. kl.				10. kl.
2019	54	43	48	60	51	56	57	52	57	48	0	526	526	526
2020	54	57	44	51	58	50	56	52	49	52	0	523	523	523
2021	59	53	55	45	49	57	46	52	48	45	0	509	509	509
2022	71	56	51	53	45	49	56	42	49	43	0	515	515	515
2023	67	70	54	50	54	45	48	53	38	43	0	522	522	522
2024	56	70	66	55	50	50	45	44	49	38	0	523	523	523
2025	64	56	68	65	53	49	47	39	40	47	0	528	528	528
2026	71	66	54	72	64	46	44	45	35	39	0	536	530	560
2027	62	67	66	54	72	61	41	42	42	33	0	540	541	571
2028	69	64	67	66	54	68	53	39	39	39	0	558	552	583
2029	67	71	63	67	66	51	60	51	36	36	0	568	565	590
2030	45	69	70	63	67	62	44	57	46	34	0	557	573	
2031	60	47	68	70	63	63	54	42	52	43	0	562		

5. sep.	Klassetal										2025 I alt	
	0. kl.	1. kl.	2. kl.	3. kl.	4. kl.	5. kl.	6. kl.	7. kl.	8. kl.	9. kl.		10. kl.
2019	3	2	2	3	2	2	3	2	3	2	0	24
2020	2	2	2	2	3	2	2	2	2	2	0	21
2021	3	2	2	2	2	3	2	2	2	2	0	22
2022	3	3	2	2	2	2	2	2	2	2	0	22
2023	3	3	3	2	2	2	2	2	2	2	0	23
2024	3	3	3	3	2	2	2	2	2	2	0	24
2025	3	3	3	3	3	2	2	2	2	2	0	25
2026	4	3	3	3	3	2	2	2	2	2	0	26
2027	3	3	3	3	3	3	2	2	2	2	0	26
2028	4	3	3	3	3	3	3	2	2	2	0	28
2029	3	4	3	3	3	2	3	2	2	2	0	27
2030	3	3	3	3	3	3	2	3	2	2	0	27
2031	3	3	3	3	3	3	3	2	2	2	0	27

5. sep.	Klassekvotienter										2025 I alt	
	0. kl.	1. kl.	2. kl.	3. kl.	4. kl.	5. kl.	6. kl.	7. kl.	8. kl.	9. kl.		10. kl.
2019	18,0	21,5	24,0	20,0	25,5	28,0	19,0	26,0	19,0	24,0	0,0	21,9
2020	27,0	28,5	22,0	25,5	19,3	25,0	28,0	26,0	24,5	26,0	0,0	24,9
2021	19,7	26,5	27,5	22,5	24,5	19,0	23,0	26,0	24,0	22,5	0,0	23,1
2022	23,7	18,7	25,5	26,5	22,5	24,5	28,0	21,0	24,5	21,5	0,0	23,4
2023	22,3	23,3	18,0	25,0	27,0	22,5	24,0	26,5	19,0	21,5	0,0	22,7
2024	18,7	23,3	22,0	18,3	25,0	25,0	22,5	22,0	24,5	19,0	0,0	21,8
2025	21,3	18,7	22,7	21,7	17,7	24,5	23,5	19,5	20,0	23,5	0,0	21,1
2026	17,8	22,0	18,0	24,0	21,3	23,0	22,0	22,5	17,5	19,5	0,0	20,6
2027	20,7	22,3	22,0	18,0	24,0	20,3	20,5	21,0	21,0	16,5	0,0	20,8
2028	17,3	21,3	22,3	22,0	18,0	22,7	17,7	19,5	19,5	19,5	0,0	19,9
2029	22,3	17,8	21,0	22,3	22,0	25,5	20,0	25,5	18,0	18,0	0,0	21,0
2030	15,0	23,0	23,3	21,0	22,3	20,7	22,0	19,0	23,0	17,0	0,0	20,6
2031	20,0	15,7	22,7	23,3	21,0	21,0	18,0	21,0	26,0	21,5	0,0	20,8

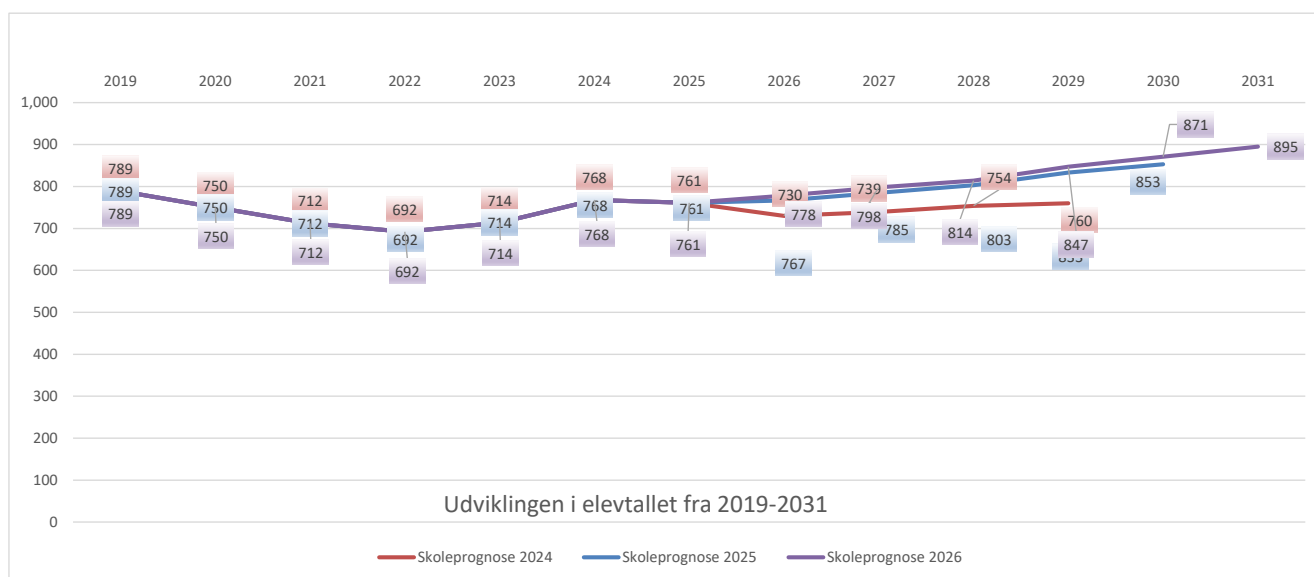


Ellevangskolen

5. sep.	Elevtal											2026 I alt	2025 I alt	2024 I alt
	0. kl.	1. kl.	2. kl.	3. kl.	4. kl.	5. kl.	6. kl.	7. kl.	8. kl.	9. kl.	10. kl.			
2019	63	70	62	78	82	71	63	96	119	85	0	789	789	789
2020	62	63	72	61	76	80	54	63	114	105	0	750	750	750
2021	63	63	64	70	59	72	70	52	84	115	0	712	712	712
2022	84	63	60	63	65	62	70	71	71	83	0	692	692	692
2023	74	85	63	55	67	64	61	67	108	70	0	714	714	714
2024	90	68	84	64	56	64	58	61	112	111	0	768	768	768
2025	78	94	66	84	65	57	58	58	96	105	0	761	761	761
2026	95	77	90	75	72	65	54	63	92	95	0	778	767	730
2027	82	89	79	91	74	74	61	59	94	95	0	798	785	739
2028	91	83	88	79	88	73	66	65	86	95	0	814	803	754
2029	87	94	85	90	78	89	69	72	95	88	0	847	833	760
2030	90	88	93	84	86	77	80	73	105	95	0	871	853	
2031	92	91	87	92	81	85	70	85	105	107	0	895		

5. sep.	Klassetal											2025 I alt
	0. kl.	1. kl.	2. kl.	3. kl.	4. kl.	5. kl.	6. kl.	7. kl.	8. kl.	9. kl.	10. kl.	
2019	3	3	3	4	4	3	3	4	5	4	0	36
2020	3	3	3	3	3	3	3	3	5	4	0	33
2021	3	3	3	3	3	3	3	2	4	5	0	32
2022	4	3	3	3	3	3	3	3	3	4	0	32
2023	3	4	3	3	3	3	3	3	5	3	0	33
2024	4	3	4	3	3	3	3	3	5	5	0	36
2025	4	4	3	4	3	3	3	3	5	5	0	37
2026	4	3	4	3	3	3	2	3	4	4	0	33
2027	4	4	4	4	3	3	3	3	4	4	0	36
2028	4	4	4	3	4	3	3	3	4	4	0	36
2029	4	4	4	4	4	3	4	3	4	4	0	37
2030	4	4	4	3	4	3	3	3	4	4	0	36
2031	4	4	4	4	3	4	3	4	4	4	0	38

5. sep.	Klassekvotienter											2025 I alt
	0. kl.	1. kl.	2. kl.	3. kl.	4. kl.	5. kl.	6. kl.	7. kl.	8. kl.	9. kl.	10. kl.	
2019	21,0	23,3	20,7	19,5	20,5	23,7	21,0	24,0	23,8	21,3	0,0	21,9
2020	20,7	21,0	24,0	20,3	25,3	26,7	18,0	21,0	22,8	26,3	0,0	22,7
2021	21,0	21,0	21,3	23,3	19,7	24,0	23,3	26,0	21,0	23,0	0,0	22,3
2022	21,0	21,0	20,0	21,0	21,7	20,7	23,3	23,7	23,7	20,8	0,0	21,6
2023	24,7	21,3	21,0	18,3	22,3	21,3	20,3	22,3	21,6	23,3	0,0	21,6
2024	22,5	22,7	21,0	21,3	18,7	21,3	19,3	20,3	22,4	22,2	0,0	21,3
2025	19,5	23,5	22,0	21,0	21,7	19,0	19,3	19,3	19,2	21,0	0,0	20,6
2026	23,8	25,7	22,5	25,0	24,0	21,7	27,0	21,0	23,0	23,8	0,0	23,6
2027	20,5	22,3	19,8	22,8	24,7	24,7	20,3	19,7	23,5	23,8	0,0	22,2
2028	22,8	20,8	22,0	26,3	22,0	24,3	22,0	21,7	21,5	23,8	0,0	22,6
2029	21,8	23,5	21,3	22,5	26,0	22,3	23,0	24,0	23,8	22,0	0,0	22,9
2030	22,5	22,0	23,3	28,0	21,5	25,7	26,7	24,3	26,3	23,8	0,0	24,2
2031	23,0	22,8	21,8	23,0	27,0	21,3	23,3	21,3	26,3	26,8	0,0	23,6

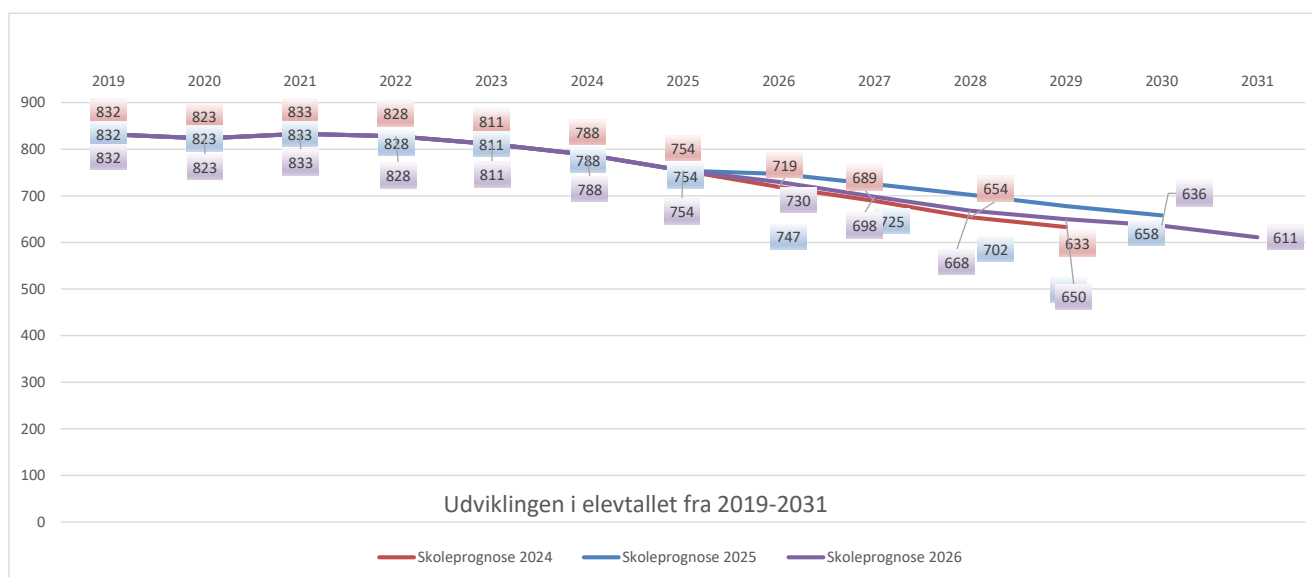


Elsted Skole

5. sep.	Elevtal											2026 I alt	2025 I alt	2024 I alt
	0. kl.	1. kl.	2. kl.	3. kl.	4. kl.	5. kl.	6. kl.	7. kl.	8. kl.	9. kl.	10. kl.			
2019	79	96	94	82	95	84	96	73	68	65	0	832	832	832
2020	75	76	96	95	79	94	89	91	68	60	0	823	823	823
2021	90	70	75	98	96	76	97	86	78	67	0	833	833	833
2022	81	94	73	73	99	96	72	95	78	67	0	828	828	828
2023	72	84	91	70	68	101	92	71	91	71	0	811	811	811
2024	72	75	82	93	72	62	95	86	68	83	0	788	788	788
2025	62	72	73	82	94	69	60	96	82	64	0	754	754	754
2026	66	63	80	79	74	84	66	65	84	69	0	730	747	719
2027	57	62	65	82	77	70	78	70	62	75	0	698	725	689
2028	61	58	65	68	80	71	65	81	65	54	0	668	702	654
2029	53	63	61	67	65	74	67	68	75	57	0	650	678	633
2030	58	54	66	64	65	60	69	70	64	66	0	636	658	
2031	54	59	57	68	61	60	57	73	66	56	0	611		

5. sep.	Klassetal											2025 I alt
	0. kl.	1. kl.	2. kl.	3. kl.	4. kl.	5. kl.	6. kl.	7. kl.	8. kl.	9. kl.	10. kl.	
2019	3	4	4	4	4	4	4	3	3	3	0	36
2020	3	3	4	4	3	4	4	4	3	3	0	35
2021	4	3	3	4	4	3	4	4	3	3	0	35
2022	4	4	3	3	4	4	3	4	3	3	0	35
2023	3	4	4	3	3	4	4	3	4	3	0	35
2024	3	3	4	4	3	3	4	4	3	3	0	34
2025	3	3	3	4	4	3	3	4	3	3	0	33
2026	3	3	4	3	3	3	3	3	3	3	0	31
2027	3	3	3	3	3	3	3	3	3	3	0	30
2028	3	3	3	3	3	3	3	3	3	2	0	29
2029	3	3	3	3	3	3	3	3	3	3	0	30
2030	3	3	3	3	3	3	3	3	3	3	0	30
2031	3	3	3	3	3	3	3	3	3	2	0	29

5. sep.	Klassekvotienter											2025 I alt
	0. kl.	1. kl.	2. kl.	3. kl.	4. kl.	5. kl.	6. kl.	7. kl.	8. kl.	9. kl.	10. kl.	
2019	26,3	24,0	23,5	20,5	23,8	21,0	24,0	24,3	22,7	21,7	0,0	23,1
2020	25,0	25,3	24,0	23,8	26,3	23,5	22,3	22,8	22,7	20,0	0,0	23,5
2021	22,5	23,3	25,0	24,5	24,0	25,3	24,3	21,5	26,0	22,3	0,0	23,8
2022	20,3	23,5	24,3	24,3	24,8	24,0	24,0	23,8	26,0	22,3	0,0	23,7
2023	24,0	21,0	22,8	23,3	22,7	25,3	23,0	23,7	22,8	23,7	0,0	23,2
2024	24,0	25,0	20,5	23,3	24,0	20,7	23,8	21,5	22,7	27,7	0,0	23,2
2025	20,7	24,0	24,3	20,5	23,5	23,0	20,0	24,0	27,3	21,3	0,0	22,8
2026	22,0	21,0	20,0	26,3	24,7	28,0	22,0	21,7	28,0	23,0	0,0	23,5
2027	19,0	20,7	21,7	27,3	25,7	23,3	26,0	23,3	20,7	25,0	0,0	23,3
2028	20,3	19,3	21,7	22,7	26,7	23,7	21,7	27,0	21,7	27,0	0,0	23,0
2029	17,7	21,0	20,3	22,3	21,7	24,7	22,3	22,7	25,0	19,0	0,0	21,7
2030	19,3	18,0	22,0	21,3	21,7	20,0	23,0	23,3	21,3	22,0	0,0	21,2
2031	18,0	19,7	19,0	22,7	20,3	20,0	19,0	24,3	22,0	28,0	0,0	21,1

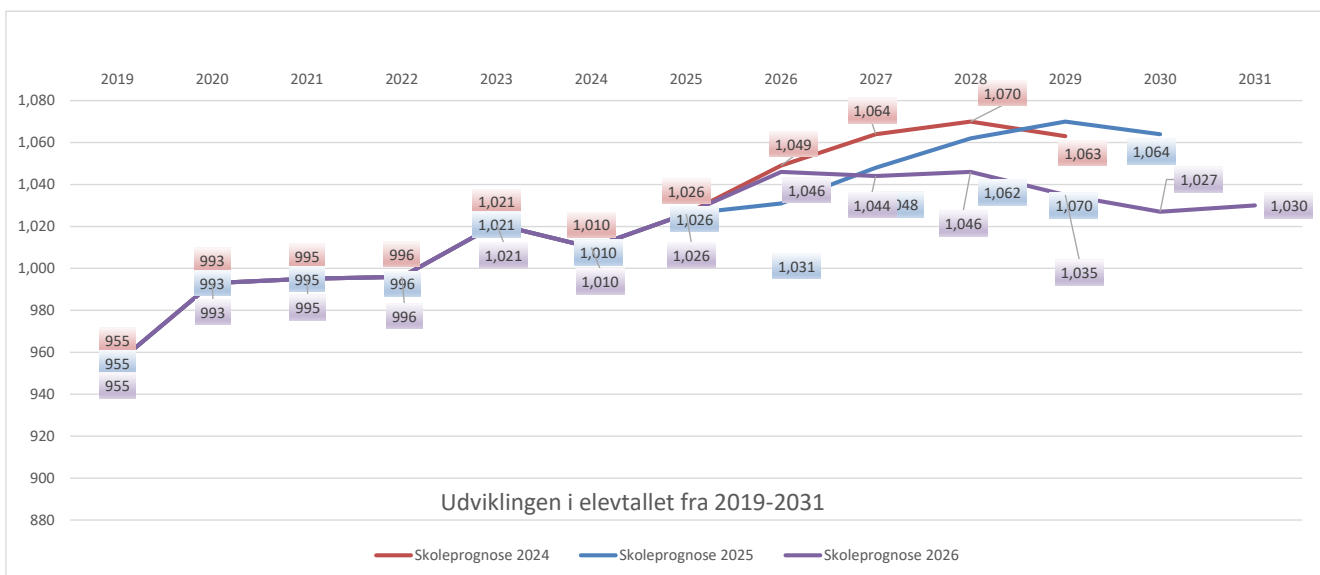


Engdalskolen

5. sep.	Elevtal											2026 I alt	2025 I alt	2024 I alt
	0. kl.	1. kl.	2. kl.	3. kl.	4. kl.	5. kl.	6. kl.	7. kl.	8. kl.	9. kl.	10. kl.			
2019	96	96	92	103	97	94	94	120	84	79	0	955	955	955
2020	122	98	97	95	102	97	95	96	111	80	0	993	993	993
2021	108	120	97	98	96	100	97	93	90	96	0	995	995	995
2022	122	102	122	95	96	95	95	95	93	81	0	996	996	996
2023	127	116	104	120	96	93	95	94	91	85	0	1.021	1.021	1.021
2024	111	124	115	101	119	100	86	90	77	87	0	1.010	1.010	1.010
2025	141	108	122	110	97	116	99	84	84	65	0	1.026	1.026	1.026
2026	129	142	103	128	102	98	107	95	72	70	0	1.046	1.031	1.049
2027	118	115	139	101	126	104	90	104	84	63	0	1.044	1.048	1.064
2028	106	119	112	135	99	128	96	87	91	73	0	1.046	1.062	1.070
2029	104	107	116	109	133	101	116	93	76	80	0	1.035	1.070	1.063
2030	112	104	104	113	107	134	93	113	81	66	0	1.027	1.064	
2031	115	112	101	101	111	109	122	90	99	70	0	1.030		

5. sep.	Klassetal											2025 I alt
	0. kl.	1. kl.	2. kl.	3. kl.	4. kl.	5. kl.	6. kl.	7. kl.	8. kl.	9. kl.	10. kl.	
2019	4	4	4	4	4	4	4	5	4	4	0	41
2020	5	4	4	4	4	4	4	4	4	5	3	41
2021	4	5	4	4	4	4	4	4	4	4	0	41
2022	5	4	5	4	4	4	4	4	4	4	3	41
2023	5	5	4	5	4	4	4	4	4	4	0	43
2024	5	5	5	4	5	4	4	4	4	4	0	44
2025	6	5	5	5	4	4	5	3	4	3	0	44
2026	6	6	4	5	4	4	4	4	3	3	0	43
2027	5	5	6	4	5	4	4	4	3	3	0	43
2028	5	5	5	5	4	5	4	4	4	3	0	44
2029	4	5	5	5	5	4	5	4	3	3	0	43
2030	5	4	4	5	5	5	4	5	3	3	0	43
2031	5	5	4	4	4	5	5	4	4	3	0	43

5. sep.	Klassekvotienter											2025 I alt
	0. kl.	1. kl.	2. kl.	3. kl.	4. kl.	5. kl.	6. kl.	7. kl.	8. kl.	9. kl.	10. kl.	
2019	24,0	24,0	23,0	25,8	24,3	23,5	23,5	24,0	21,0	19,8	0,0	23,3
2020	24,4	24,5	24,3	23,8	25,5	24,3	23,8	24,0	22,2	26,7	0,0	24,2
2021	27,0	24,0	24,3	24,5	24,0	25,0	24,3	23,3	22,5	24,0	0,0	24,3
2022	24,4	25,5	24,4	23,8	24,0	23,8	23,8	23,8	23,3	27,0	0,0	24,3
2023	25,4	23,2	26,0	24,0	24,0	23,3	23,8	23,5	22,8	21,3	0,0	23,7
2024	22,2	24,8	23,0	25,3	23,8	25,0	21,5	22,5	19,3	21,8	0,0	23,0
2025	23,5	21,6	24,4	22,0	24,3	29,0	19,8	28,0	21,0	21,7	0,0	23,3
2026	21,5	23,7	25,8	25,6	25,5	24,5	26,8	23,8	24,0	23,3	0,0	24,3
2027	23,6	23,0	23,2	25,3	25,2	26,0	22,5	26,0	28,0	21,0	0,0	24,3
2028	21,2	23,8	22,4	27,0	24,8	25,6	24,0	21,8	22,8	24,3	0,0	23,8
2029	26,0	21,4	23,2	21,8	26,6	25,3	23,2	23,3	25,3	26,7	0,0	24,1
2030	22,4	26,0	26,0	22,6	21,4	26,8	23,3	22,6	27,0	22,0	0,0	23,9
2031	23,0	22,4	25,3	25,3	27,8	21,8	24,4	22,5	24,8	23,3	0,0	24,0

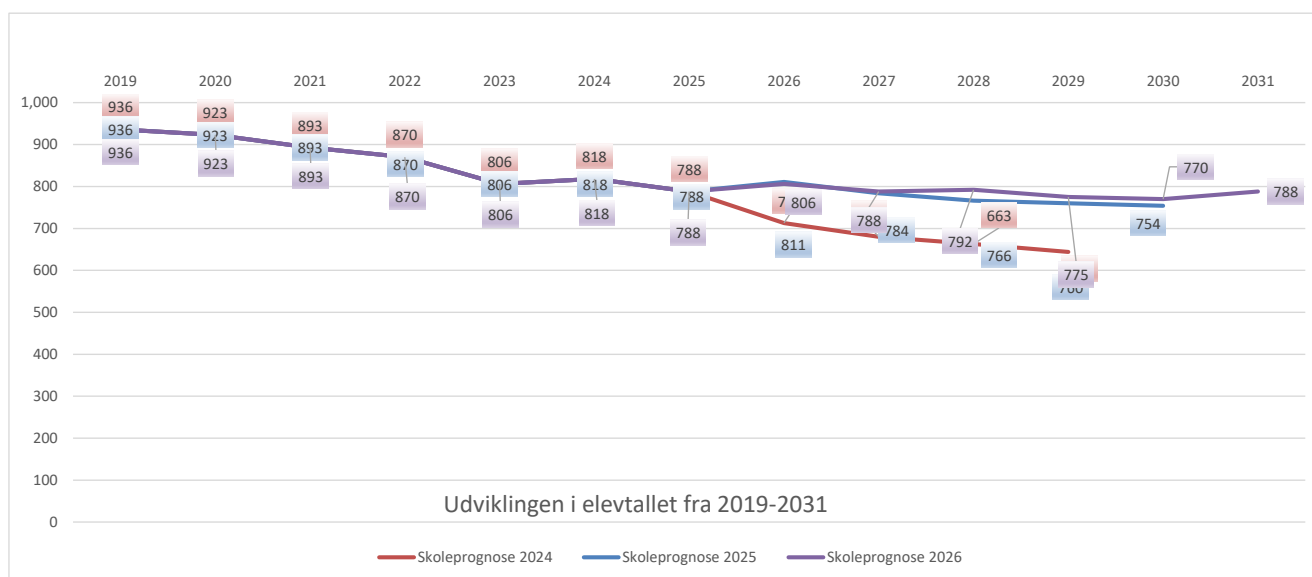


Frederiksbjerg Skole

5. sep.	Elevtal											2026 I alt	2025 I alt	2024 I alt
	0. kl.	1. kl.	2. kl.	3. kl.	4. kl.	5. kl.	6. kl.	7. kl.	8. kl.	9. kl.	10. kl.			
2019	74	84	107	110	96	92	93	104	93	83	0	936	936	936
2020	58	100	89	97	108	95	94	91	103	88	0	923	923	923
2021	58	68	107	79	92	106	95	96	93	99	0	893	893	893
2022	69	63	85	94	77	95	105	95	95	92	0	870	870	870
2023	60	68	71	78	86	75	90	100	94	84	0	806	806	806
2024	56	71	82	72	81	88	78	97	99	94	0	818	818	818
2025	72	66	71	77	70	78	94	78	96	86	0	788	788	788
2026	83	86	70	73	77	74	81	92	86	84	0	806	811	713
2027	69	84	91	68	73	80	71	82	93	77	0	788	784	680
2028	72	79	90	88	69	77	77	73	83	84	0	792	766	663
2029	68	81	83	86	87	71	74	78	73	74	0	775	760	644
2030	66	77	85	81	86	89	69	74	78	65	0	770	754	
2031	81	75	81	83	81	88	85	70	75	69	0	788		

5. sep.	Klassetal											2025 I alt
	0. kl.	1. kl.	2. kl.	3. kl.	4. kl.	5. kl.	6. kl.	7. kl.	8. kl.	9. kl.	10. kl.	
2019	4	3	4	4	4	4	4	4	4	4	0	39
2020	3	4	4	4	4	4	4	4	4	4	0	39
2021	3	3	4	3	4	4	4	4	4	4	0	37
2022	3	3	3	4	3	4	4	4	4	4	0	36
2023	2,5	2,42857	2,53571	3	4	3	4	4	4	4	0	33
2024	2	3	3	3	3	4	3	4	4	4	0	33
2025	3	3	3	3	3	3	4	3	4	4	0	33
2026	4	4	3	3	3	3	3	4	4	3	0	34
2027	3	4	4	3	3	3	3	3	4	3	0	33
2028	3	4	4	4	3	3	3	3	3	3	0	33
2029	3	4	4	4	4	3	3	3	3	3	0	34
2030	3	3	4	3	4	4	3	3	3	3	0	33
2031	4	3	4	3	3	4	4	3	3	3	0	34

5. sep.	Klassekvotienter											2025 I alt
	0. kl.	1. kl.	2. kl.	3. kl.	4. kl.	5. kl.	6. kl.	7. kl.	8. kl.	9. kl.	10. kl.	
2019	18,5	28,0	26,8	27,5	24,0	23,0	23,3	26,0	23,3	20,8	0,0	24,0
2020	19,3	25,0	22,3	24,3	27,0	23,8	23,5	22,8	25,8	22,0	0,0	23,7
2021	19,3	22,7	26,8	26,3	23,0	26,5	23,8	24,0	23,3	24,8	0,0	24,1
2022	23,0	21,0	28,3	23,5	25,7	23,8	26,3	23,8	23,8	23,0	0,0	24,2
2023	24,0	28,0	28,0	26,0	21,5	25,0	22,5	25,0	23,5	21,0	0,0	24,1
2024	28,0	23,7	27,3	24,0	27,0	22,0	26,0	24,3	24,8	23,5	0,0	24,8
2025	24,0	22,0	23,7	25,7	23,3	26,0	23,5	26,0	24,0	21,5	0,0	23,9
2026	20,8	21,5	23,3	24,3	25,7	24,7	27,0	23,0	21,5	28,0	0,0	23,7
2027	23,0	21,0	22,8	22,7	24,3	26,7	23,7	27,3	23,3	25,7	0,0	23,9
2028	24,0	19,8	22,5	22,0	23,0	25,7	25,7	24,3	27,7	28,0	0,0	24,0
2029	22,7	20,3	20,8	21,5	21,8	23,7	24,7	26,0	24,3	24,7	0,0	22,8
2030	22,0	25,7	21,3	27,0	21,5	22,3	23,0	24,7	26,0	21,7	0,0	23,3
2031	20,3	25,0	20,3	27,7	27,0	22,0	21,3	23,3	25,0	23,0	0,0	23,2

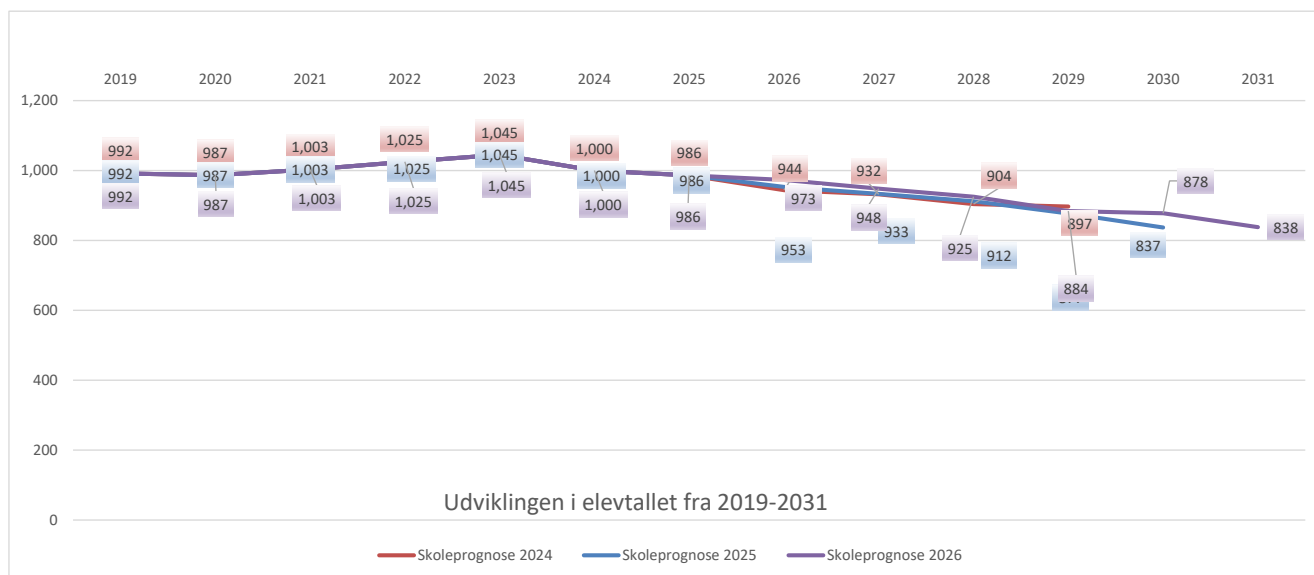


Gammelgaardsskolen

5. sep.	Elevtal											2026 I alt	2025 I alt	2024 I alt
	0. kl.	1. kl.	2. kl.	3. kl.	4. kl.	5. kl.	6. kl.	7. kl.	8. kl.	9. kl.	10. kl.			
2019	104	103	93	120	96	120	95	98	93	70	0	992	992	992
2020	72	107	100	94	120	98	119	96	93	88	0	987	987	987
2021	120	71	103	100	95	119	94	121	94	86	0	1.003	1.003	1.003
2022	120	120	72	102	97	94	119	96	120	85	0	1.025	1.025	1.025
2023	113	120	117	71	103	97	95	116	96	117	0	1.045	1.045	1.045
2024	106	105	116	116	62	97	97	96	114	91	0	1.000	1.000	1.000
2025	91	109	106	117	119	59	95	96	90	104	0	986	986	986
2026	110	95	107	117	101	105	63	92	97	86	0	973	953	944
2027	82	100	96	110	111	96	101	65	94	93	0	948	933	932
2028	79	85	101	99	104	105	92	103	67	90	0	925	912	904
2029	73	81	86	102	92	96	98	93	101	62	0	884	877	897
2030	71	75	81	87	96	86	92	100	93	97	0	878	837	
2031	69	73	75	83	81	90	82	94	102	89	0	838		

5. sep.	Klassetal											2025 I alt
	0. kl.	1. kl.	2. kl.	3. kl.	4. kl.	5. kl.	6. kl.	7. kl.	8. kl.	9. kl.	10. kl.	
2019	4	4	4	5	4	5	4	4	4	3	0	41
2020	3	4	4	4	5	4	5	4	4	4	0	41
2021	5	3	4	4	4	5	4	5	4	4	0	42
2022	5	5	3	4	4	4	5	4	5	4	0	43
2023	5	5	5	3	4	4	4	5	4	5	0	44
2024	5	5	5	5	3	4	4	4	5	4	0	44
2025	4	5	5	5	5	3	4	4	4	4	0	43
2026	5	4	5	5	4	4	3	4	4	4	0	42
2027	4	5	4	4	4	4	4	3	4	4	0	40
2028	4	4	5	4	4	4	4	4	3	4	0	40
2029	3	4	4	5	4	4	4	4	4	3	0	39
2030	3	3	4	4	4	4	4	4	4	4	0	38
2031	3	3	3	3	3	4	3	4	4	4	0	34

5. sep.	Klassekvotienter											2025 I alt
	0. kl.	1. kl.	2. kl.	3. kl.	4. kl.	5. kl.	6. kl.	7. kl.	8. kl.	9. kl.	10. kl.	
2019	26,0	25,8	23,3	24,0	24,0	24,0	23,8	24,5	23,3	23,3	0,0	24,2
2020	24,0	26,8	25,0	23,5	24,0	24,5	23,8	24,0	23,3	22,0	0,0	24,1
2021	24,0	23,7	25,8	25,0	23,8	23,8	23,5	24,2	23,5	21,5	0,0	23,9
2022	24,0	24,0	24,0	25,5	24,3	23,5	23,8	24,0	24,0	21,3	0,0	23,8
2023	22,6	24,0	23,4	23,7	25,8	24,3	23,8	23,2	24,0	23,4	0,0	23,8
2024	21,2	21,0	23,2	23,2	20,7	24,3	24,3	24,0	22,8	22,8	0,0	22,7
2025	22,8	21,8	21,2	23,4	23,8	19,7	23,8	24,0	22,5	26,0	0,0	22,9
2026	22,0	23,8	21,4	23,4	25,3	26,3	21,0	23,0	24,3	21,5	0,0	23,2
2027	20,5	20,0	24,0	27,5	27,8	24,0	25,3	21,7	23,5	23,3	0,0	23,7
2028	19,8	21,3	20,2	24,8	26,0	26,3	23,0	25,8	22,3	22,5	0,0	23,1
2029	24,3	20,3	21,5	20,4	23,0	24,0	24,5	23,3	25,3	20,7	0,0	22,7
2030	23,7	25,0	20,3	21,8	24,0	21,5	23,0	25,0	23,3	24,3	0,0	23,1
2031	23,0	24,3	25,0	27,7	27,0	22,5	27,3	23,5	25,5	22,3	0,0	24,6

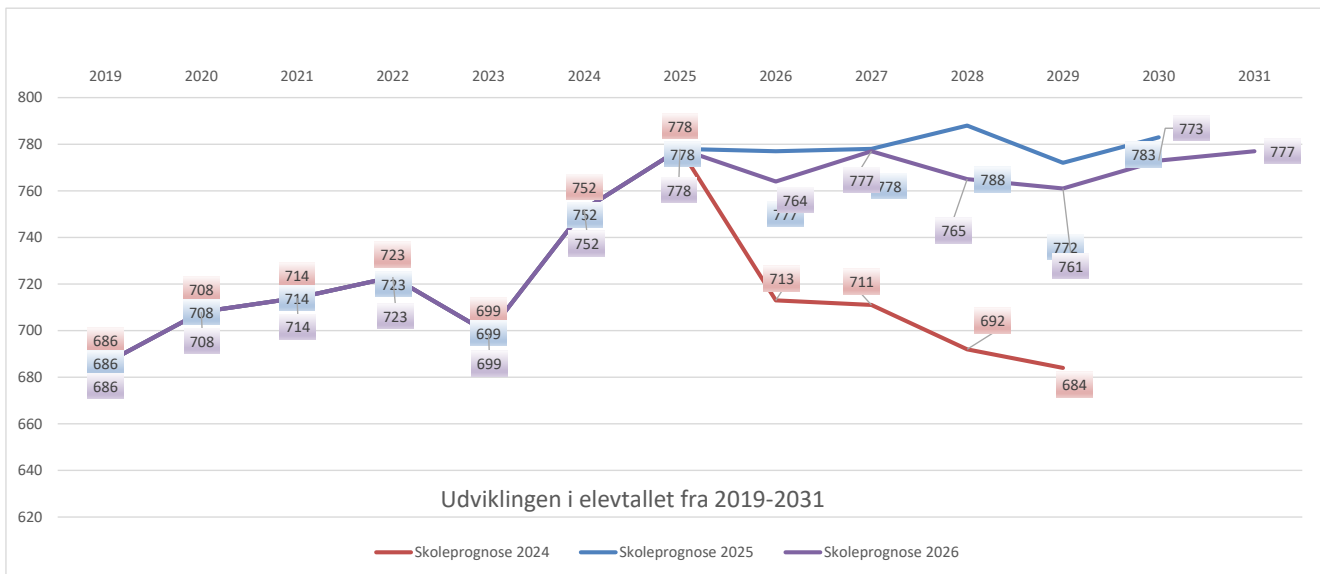


Hasle Skole

5. sep.	Elevtal										2026 I alt	2025 I alt	2024 I alt	
	0. kl.	1. kl.	2. kl.	3. kl.	4. kl.	5. kl.	6. kl.	7. kl.	8. kl.	9. kl.				10. kl.
2019	87	90	82	77	70	65	64	48	64	39	0	686	686	686
2020	92	84	91	71	75	66	63	60	44	62	0	708	708	708
2021	91	89	78	86	65	73	65	69	58	40	0	714	714	714
2022	81	89	87	74	86	52	72	62	63	57	0	723	723	723
2023	81	76	84	83	70	84	45	73	55	48	0	699	699	699
2024	106	78	76	87	84	67	84	43	74	53	0	752	752	752
2025	92	104	75	74	87	79	63	86	48	70	0	778	778	778
2026	88	89	95	81	73	83	71	65	74	45	0	764	777	713
2027	83	81	85	96	83	72	75	71	62	69	0	777	778	711
2028	86	81	77	85	96	81	64	73	66	56	0	765	788	692
2029	87	84	76	76	84	93	71	62	68	60	0	761	772	684
2030	88	86	80	78	79	85	84	71	59	63	0	773	783	
2031	96	85	81	80	78	77	76	83	67	54	0	777		

5. sep.	Klassetal										2025 I alt	
	0. kl.	1. kl.	2. kl.	3. kl.	4. kl.	5. kl.	6. kl.	7. kl.	8. kl.	9. kl.		10. kl.
2019	4	4	4	3	3	3	3	2	3	2	0	31
2020	4	4	4	3	3	3	3	3	2	3	0	32
2021	4	4	3	4	3	3	3	3	3	2	0	32
2022	3	4	4	3	4	2	3	3	3	3	0	32
2023	4	3	4	4	3	4	2	3	3	2	0	32
2024	5	3	3	4	3	3	4	2	3	2	0	32
2025	4	4	3	3	4	3	3	4	2	3	0	33
2026	4	4	4	3	3	3	3	3	3	2	0	32
2027	4	4	4	4	3	3	3	3	3	3	0	34
2028	4	4	3	4	4	3	3	3	3	2	0	33
2029	4	4	3	3	3	4	3	3	3	3	0	33
2030	4	4	4	3	3	4	3	3	3	3	0	34
2031	4	4	4	3	3	3	3	3	3	2	0	32

5. sep.	Klassekvotienter										2025 I alt	
	0. kl.	1. kl.	2. kl.	3. kl.	4. kl.	5. kl.	6. kl.	7. kl.	8. kl.	9. kl.		10. kl.
2019	21,8	22,5	20,5	25,7	23,3	21,7	21,3	24,0	21,3	19,5	0,0	22,1
2020	23,0	21,0	22,8	23,7	25,0	22,0	21,0	20,0	22,0	20,7	0,0	22,1
2021	22,8	22,3	26,0	21,5	21,7	24,3	21,7	23,0	19,3	20,0	0,0	22,3
2022	27,0	22,3	21,8	24,7	21,5	26,0	24,0	20,7	21,0	19,0	0,0	22,6
2023	20,3	25,3	21,0	20,8	23,3	21,0	22,5	24,3	18,3	24,0	0,0	21,8
2024	21,2	26,0	25,3	21,8	28,0	22,3	21,0	21,5	24,7	26,5	0,0	23,5
2025	23,0	26,0	25,0	24,7	21,8	26,3	21,0	21,5	24,0	23,3	0,0	23,6
2026	22,0	22,3	23,8	27,0	24,3	27,7	23,7	21,7	24,7	22,5	0,0	23,9
2027	20,8	20,3	21,3	24,0	27,7	24,0	25,0	23,7	20,7	23,0	0,0	22,9
2028	21,5	20,3	25,7	21,3	24,0	27,0	21,3	24,3	22,0	28,0	0,0	23,2
2029	21,8	21,0	25,3	25,3	28,0	23,3	23,7	20,7	22,7	20,0	0,0	23,1
2030	22,0	21,5	20,0	26,0	26,3	21,3	28,0	23,7	19,7	21,0	0,0	22,7
2031	24,0	21,3	20,3	26,7	26,0	25,7	25,3	27,7	22,3	27,0	0,0	24,3

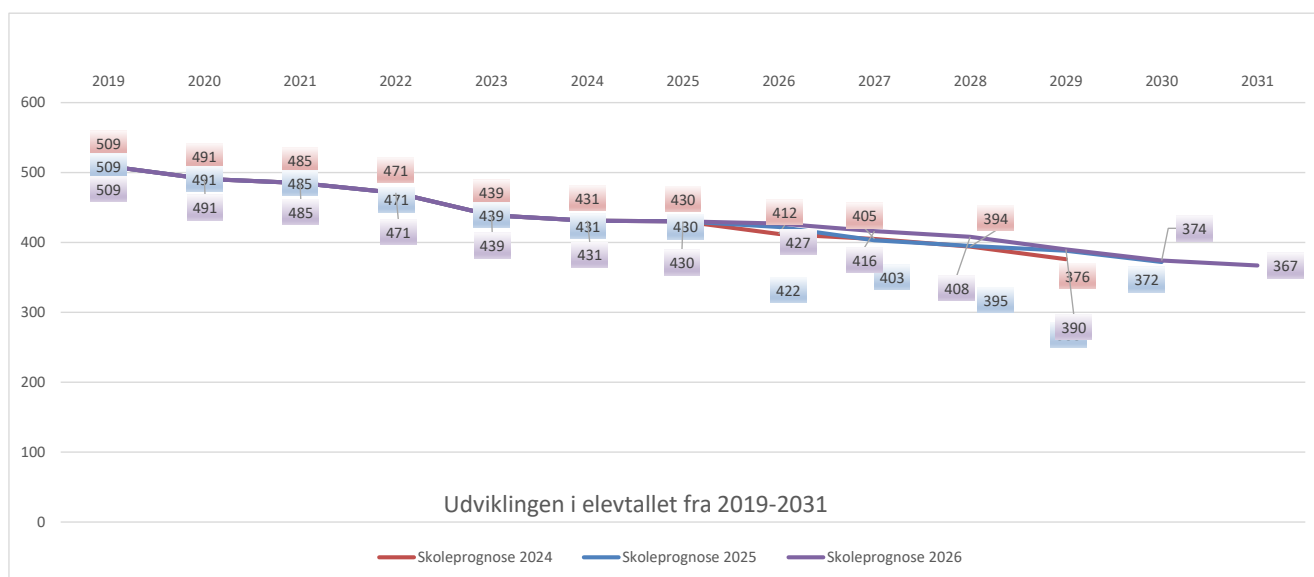


Holme Skole

5. sep.	Elevtal										2026 I alt	2025 I alt	2024 I alt	
	0. kl.	1. kl.	2. kl.	3. kl.	4. kl.	5. kl.	6. kl.	7. kl.	8. kl.	9. kl.				10. kl.
2019	48	45	41	48	46	46	63	60	59	53	0	509	509	509
2020	48	46	41	40	48	46	46	65	61	50	0	491	491	491
2021	47	47	45	41	43	47	48	44	66	57	0	485	485	485
2022	48	48	48	47	42	42	49	46	40	61	0	471	471	471
2023	44	48	48	48	46	41	40	45	39	40	0	439	439	439
2024	43	43	46	45	47	45	42	40	43	37	0	431	431	431
2025	41	41	44	48	46	48	46	40	34	42	0	430	430	430
2026	44	39	44	51	44	44	48	43	36	34	0	427	422	412
2027	37	39	40	46	50	44	42	46	38	34	0	416	403	405
2028	38	37	40	42	44	49	41	40	40	37	0	408	395	394
2029	34	37	37	41	40	43	46	39	35	38	0	390	388	376
2030	31	33	38	39	40	40	41	43	35	34	0	374	372	
2031	38	30	34	39	38	39	37	39	39	34	0	367		

5. sep.	Klassetal										2025 I alt	
	0. kl.	1. kl.	2. kl.	3. kl.	4. kl.	5. kl.	6. kl.	7. kl.	8. kl.	9. kl.		10. kl.
2019	2	2	2	2	2	2	3	3	3	2	0	23
2020	2	2	2	2	2	2	2	3	3	2	0	22
2021	2	2	2	2	2	2	2	2	3	3	0	22
2022	2	2	2	2	2	2	2	2	2	3	0	21
2023	2	2	2	2	2	2	2	2	2	2	0	20
2024	2	2	2	2	2	2	2	2	2	2	0	20
2025	2	2	2	2	2	2	2	2	2	2	0	20
2026	2	2	2	2	2	2	2	2	2	2	0	20
2027	2	2	2	2	2	2	2	2	2	2	0	20
2028	2	2	2	2	2	2	2	2	2	2	0	20
2029	2	2	2	2	2	2	2	2	2	2	0	20
2030	2	2	2	2	2	2	2	2	2	2	0	20
2031	2	2	2	2	2	2	2	2	2	2	0	20

5. sep.	Klassekvotienter										2025 I alt	
	0. kl.	1. kl.	2. kl.	3. kl.	4. kl.	5. kl.	6. kl.	7. kl.	8. kl.	9. kl.		10. kl.
2019	24,0	22,5	20,5	24,0	23,0	23,0	21,0	20,0	19,7	26,5	0,0	22,1
2020	24,0	23,0	20,5	20,0	24,0	23,0	23,0	21,7	20,3	25,0	0,0	22,3
2021	23,5	23,5	22,5	20,5	21,5	23,5	24,0	22,0	22,0	19,0	0,0	22,0
2022	24,0	24,0	24,0	23,5	21,0	21,0	24,5	23,0	20,0	20,3	0,0	22,4
2023	22,0	24,0	24,0	24,0	23,0	20,5	20,0	22,5	19,5	20,0	0,0	22,0
2024	21,5	21,5	23,0	22,5	23,5	22,5	21,0	20,0	21,5	18,5	0,0	21,6
2025	20,5	20,5	22,0	24,0	23,0	24,0	23,0	20,0	17,0	21,0	0,0	21,5
2026	22,0	19,5	22,0	25,5	22,0	22,0	24,0	21,5	18,0	17,0	0,0	21,4
2027	18,5	19,5	20,0	23,0	25,0	22,0	21,0	23,0	19,0	17,0	0,0	20,8
2028	19,0	18,5	20,0	21,0	22,0	24,5	20,5	20,0	20,0	18,5	0,0	20,4
2029	17,0	18,5	18,5	20,5	20,0	21,5	23,0	19,5	17,5	19,0	0,0	19,5
2030	15,5	16,5	19,0	19,5	20,0	20,0	20,5	21,5	17,5	17,0	0,0	18,7
2031	19,0	15,0	17,0	19,5	19,0	19,5	18,5	19,5	19,5	17,0	0,0	18,4

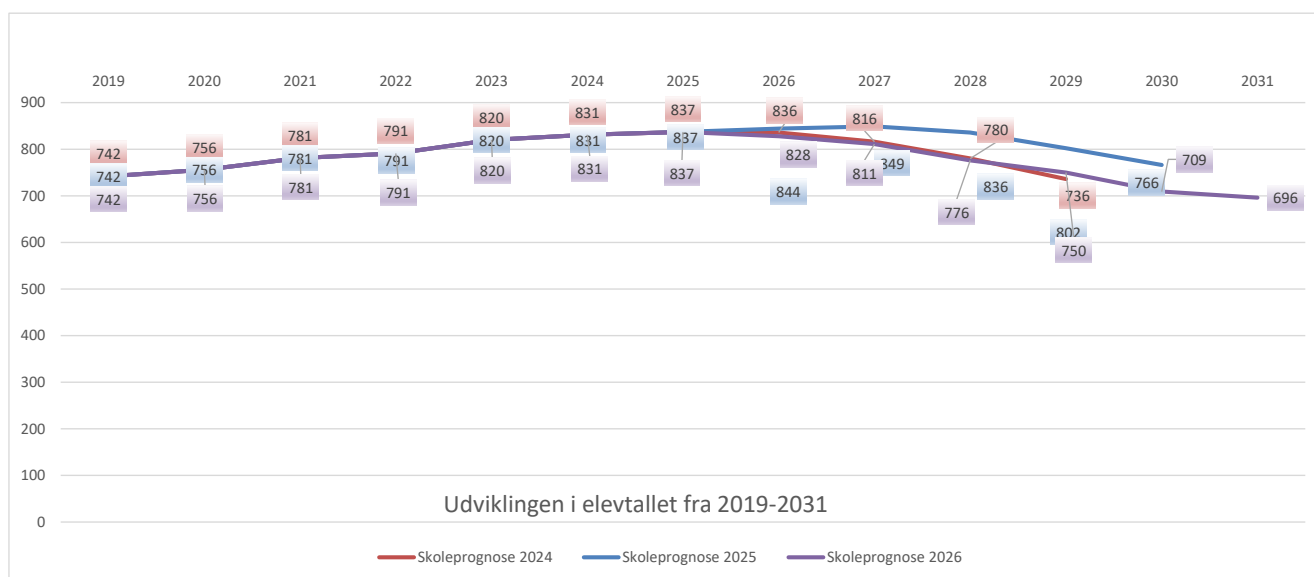


Højvangskolen

5. sep.	Elevtal											2026 I alt	2025 I alt	2024 I alt
	0. kl.	1. kl.	2. kl.	3. kl.	4. kl.	5. kl.	6. kl.	7. kl.	8. kl.	9. kl.	10. kl.			
2019	94	97	87	83	67	80	58	68	52	56	0	742	742	742
2020	98	90	95	86	80	63	79	56	62	47	0	756	756	756
2021	95	96	86	95	84	80	60	76	50	59	0	781	781	781
2022	98	93	96	86	93	80	74	60	72	39	0	791	791	791
2023	97	95	94	91	86	92	79	70	57	59	0	820	820	820
2024	88	95	93	96	92	85	93	79	60	50	0	831	831	831
2025	80	83	89	90	95	87	87	94	73	59	0	837	837	837
2026	87	79	81	95	82	92	87	85	80	60	0	828	844	836
2027	71	84	78	81	94	82	89	87	76	69	0	811	849	816
2028	63	71	83	78	79	94	79	88	76	65	0	776	836	780
2029	67	63	70	83	77	80	90	78	77	65	0	750	802	736
2030	53	67	62	70	81	77	76	89	68	66	0	709	766	
2031	78	53	66	62	69	81	74	76	78	59	0	696		

5. sep.	Klassetal											2025 I alt
	0. kl.	1. kl.	2. kl.	3. kl.	4. kl.	5. kl.	6. kl.	7. kl.	8. kl.	9. kl.	10. kl.	
2019	4	4	4	4	3	3	3	3	2	2	0	32
2020	4	4	4	4	3	3	3	3	3	2	0	33
2021	4	4	4	4	4	3	3	3	2	3	0	34
2022	4	4	4	4	4	3	3	3	3	2	0	34
2023	4	4	4	4	4	4	3	3	3	3	0	36
2024	4	4	4	4	4	4	4	3	3	2	0	36
2025	4	4	4	4	4	4	4	4	3	3	0	38
2026	4	4	4	4	3	4	4	4	3	3	0	37
2027	3	4	4	3	4	3	4	4	3	3	0	35
2028	3	3	4	4	3	4	3	4	3	3	0	34
2029	3	3	3	4	4	3	4	3	3	3	0	33
2030	3	3	3	3	4	4	3	4	3	3	0	33
2031	3	3	3	3	3	4	4	3	3	3	0	32

5. sep.	Klassekvotienter											2025 I alt
	0. kl.	1. kl.	2. kl.	3. kl.	4. kl.	5. kl.	6. kl.	7. kl.	8. kl.	9. kl.	10. kl.	
2019	23,5	24,3	21,8	20,8	22,3	26,7	19,3	22,7	26,0	28,0	0,0	23,2
2020	24,5	22,5	23,8	21,5	26,7	21,0	26,3	18,7	20,7	23,5	0,0	22,9
2021	23,8	24,0	21,5	23,8	21,0	26,7	20,0	25,3	25,0	19,7	0,0	23,0
2022	24,5	23,3	24,0	21,5	23,3	26,7	24,7	20,0	24,0	19,5	0,0	23,3
2023	24,3	23,8	23,5	22,8	21,5	23,0	26,3	23,3	19,0	19,7	0,0	22,8
2024	22,0	23,8	23,3	24,0	23,0	21,3	23,3	26,3	20,0	25,0	0,0	23,1
2025	20,0	20,8	22,3	22,5	23,8	21,8	21,8	23,5	24,3	19,7	0,0	22,0
2026	21,8	19,8	20,3	23,8	27,3	23,0	21,8	21,3	26,7	20,0	0,0	22,4
2027	23,7	21,0	19,5	27,0	23,5	27,3	22,3	21,8	25,3	23,0	0,0	23,2
2028	21,0	23,7	20,8	19,5	26,3	23,5	26,3	22,0	25,3	21,7	0,0	22,8
2029	22,3	21,0	23,3	20,8	19,3	26,7	22,5	26,0	25,7	21,7	0,0	22,7
2030	17,7	22,3	20,7	23,3	20,3	19,3	25,3	22,3	22,7	22,0	0,0	21,5
2031	26,0	17,7	22,0	20,7	23,0	20,3	18,5	25,3	26,0	19,7	0,0	21,8

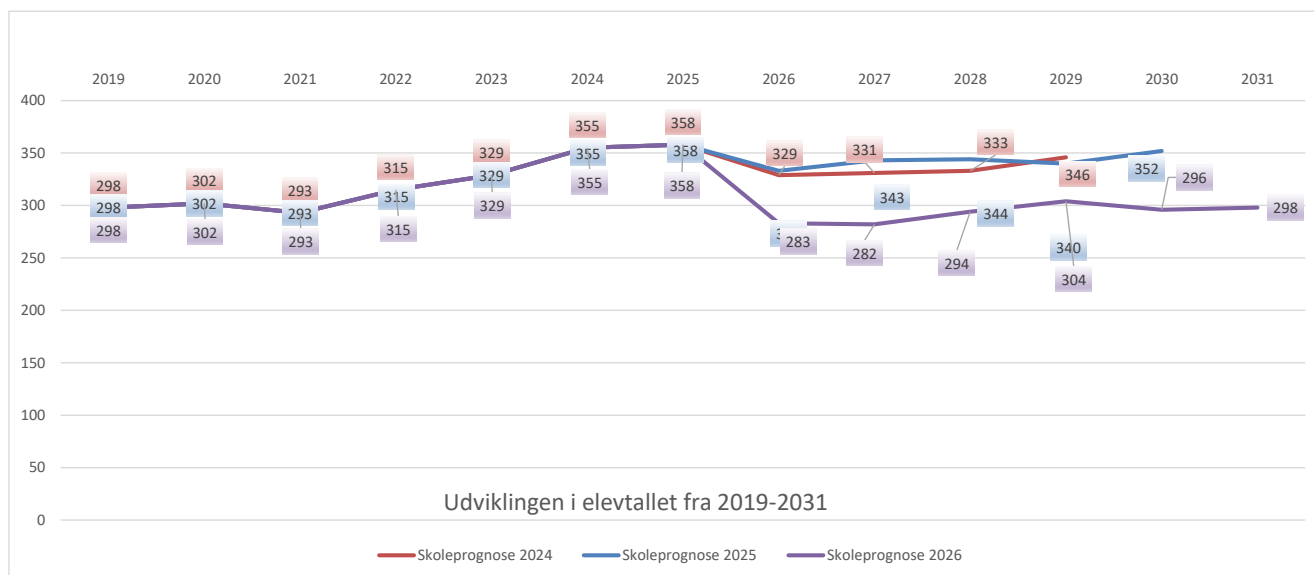


Hårup Skole

5. sep.	Elevtal											2026 I alt	2025 I alt	2024 I alt
	0. kl.	1. kl.	2. kl.	3. kl.	4. kl.	5. kl.	6. kl.	7. kl.	8. kl.	9. kl.	10. kl.			
2019	25	24	31	29	27	25	34	35	40	28	0	298	298	298
2020	31	20	23	29	29	27	38	32	35	38	0	302	302	302
2021	23	30	20	22	29	28	41	38	30	32	0	293	293	293
2022	29	20	32	19	21	29	51	44	40	30	0	315	315	315
2023	31	30	20	30	19	22	47	48	46	36	0	329	329	329
2024	34	31	32	19	32	17	61	45	43	41	0	355	355	355
2025	20	36	32	30	19	31	47	59	42	42	0	358	358	358
2026	38	25	35	30	27	24	31	23	24	26	0	283	333	329
2027	25	35	26	33	29	31	24	33	24	22	0	282	343	331
2028	26	29	36	24	32	34	31	26	34	22	0	294	344	333
2029	28	29	29	33	23	36	34	33	27	32	0	304	340	346
2030	20	31	29	27	32	27	36	36	33	25	0	296	352	
2031	20	23	32	28	26	36	27	38	37	31	0	298		

5. sep.	Klassetal											2025 I alt
	0. kl.	1. kl.	2. kl.	3. kl.	4. kl.	5. kl.	6. kl.	7. kl.	8. kl.	9. kl.	10. kl.	
2019	1	1	2	2	1	1	2	2	2	1	0	15
2020	2	1	1	2	2	1	2	2	2	2	0	17
2021	1	2	1	1	2	1	2	2	2	2	0	16
2022	2	1	2	1	1	2	2	2	2	2	0	17
2023	2	2	1	2	1	1	2	2	2	2	0	17
2024	2	2	2	1	2	1	3	2	2	2	0	19
2025	1	2	2	2	1	2	2	3	2	2	0	19
2026	2	1	2	2	1	1	2	1	1	1	0	14
2027	1	2	1	2	2	2	1	2	1	1	0	15
2028	1	2	2	1	2	2	2	1	2	1	0	16
2029	2	2	2	2	1	2	2	2	1	2	0	18
2030	1	2	2	1	2	1	2	2	2	1	0	16
2031	1	1	2	1	1	2	1	2	2	2	0	15

5. sep.	Klassekvotienter											2025 I alt
	0. kl.	1. kl.	2. kl.	3. kl.	4. kl.	5. kl.	6. kl.	7. kl.	8. kl.	9. kl.	10. kl.	
2019	25,0	24,0	15,5	14,5	27,0	25,0	17,0	17,5	20,0	28,0	0,0	19,9
2020	15,5	20,0	23,0	14,5	14,5	27,0	19,0	16,0	17,5	19,0	0,0	17,8
2021	23,0	15,0	20,0	22,0	14,5	28,0	20,5	19,0	15,0	16,0	0,0	18,3
2022	14,5	20,0	16,0	19,0	21,0	14,5	25,5	22,0	20,0	15,0	0,0	18,5
2023	15,5	15,0	20,0	15,0	19,0	22,0	23,5	24,0	23,0	18,0	0,0	19,4
2024	17,0	15,5	16,0	19,0	16,0	17,0	20,3	22,5	21,5	20,5	0,0	18,7
2025	20,0	18,0	16,0	15,0	19,0	15,5	23,5	19,7	21,0	21,0	0,0	18,8
2026	19,0	25,0	17,5	15,0	27,0	24,0	15,5	23,0	24,0	26,0	0,0	20,2
2027	25,0	17,5	26,0	16,5	14,5	15,5	24,0	16,5	24,0	22,0	0,0	18,8
2028	26,0	14,5	18,0	24,0	16,0	17,0	15,5	26,0	17,0	22,0	0,0	18,4
2029	14,0	14,5	14,5	16,5	23,0	18,0	17,0	16,5	27,0	16,0	0,0	16,9
2030	20,0	15,5	14,5	27,0	16,0	27,0	18,0	18,0	16,5	25,0	0,0	18,5
2031	20,0	23,0	16,0	28,0	26,0	18,0	27,0	19,0	18,5	15,5	0,0	19,9

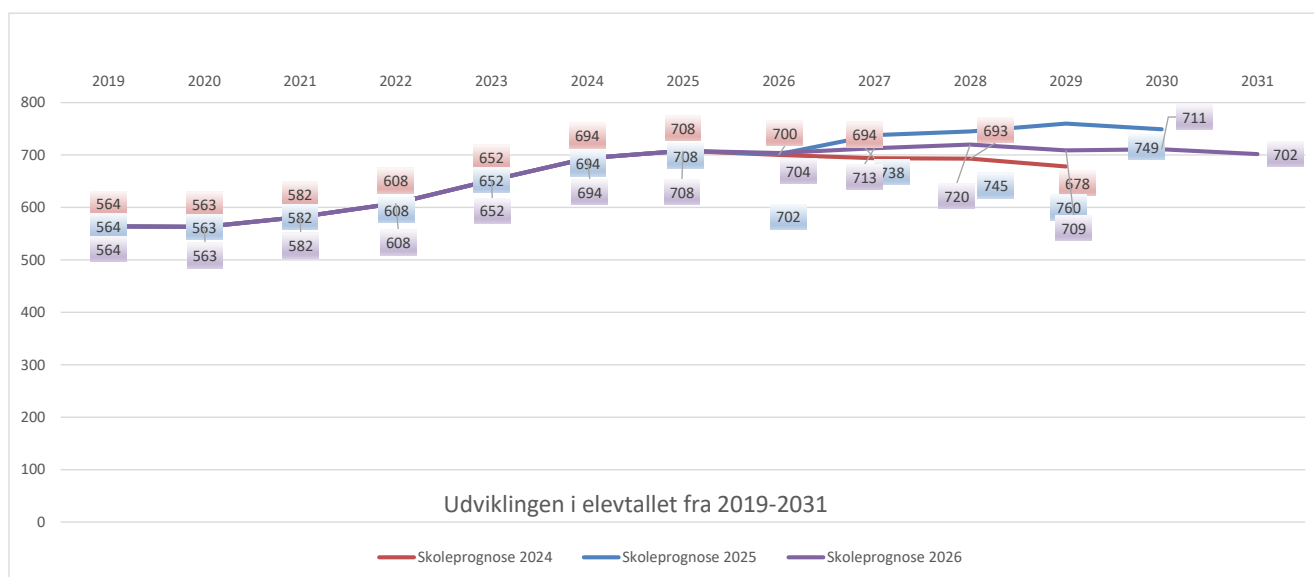


Katrinebjergskolen

5. sep.	Elevtal										2026 I alt	2025 I alt	2024 I alt	
	0. kl.	1. kl.	2. kl.	3. kl.	4. kl.	5. kl.	6. kl.	7. kl.	8. kl.	9. kl.				10. kl.
2019	72	66	70	69	55	52	41	44	48	47	0	564	564	564
2020	61	74	65	70	65	56	51	38	39	44	0	563	563	563
2021	79	60	69	62	71	65	50	50	37	39	0	582	582	582
2022	72	75	54	68	64	77	66	48	49	35	0	608	608	608
2023	82	72	75	54	68	62	77	66	46	50	0	652	652	652
2024	95	81	66	78	56	66	64	79	66	43	0	694	694	694
2025	66	95	76	66	76	55	64	63	80	67	0	708	708	708
2026	78	72	84	78	61	72	54	68	66	71	0	704	702	700
2027	80	80	69	84	78	61	70	60	70	61	0	713	738	694
2028	79	83	75	68	82	77	59	74	60	63	0	720	745	693
2029	67	82	77	73	66	81	73	63	73	54	0	709	760	678
2030	69	69	77	76	72	65	77	77	62	67	0	711	749	
2031	68	72	65	76	74	70	62	81	77	57	0	702		

5. sep.	Klassetal										2025 I alt	
	0. kl.	1. kl.	2. kl.	3. kl.	4. kl.	5. kl.	6. kl.	7. kl.	8. kl.	9. kl.		10. kl.
2019	4	4	4	4	3	2	2	2	2	2	0	29
2020	3	4	4	4	4	2	2	2	2	2	0	29
2021	4	3	4	4	4	4	2	2	2	2	0	31
2022	4	4	3	4	3	4	4	2	2	2	0	32
2023	4	4	4	3	4	3	4	4	2	2	0	34
2024	5	4	4	4	3	4	3	4	4	2	0	37
2025	4	5	4	4	4	3	4	3	4	4	0	39
2026	4	4	4	4	3	3	3	3	3	3	0	34
2027	4	4	4	4	4	3	3	3	3	3	0	35
2028	4	4	4	3	4	4	3	3	3	3	0	35
2029	4	4	4	3	3	4	3	3	3	3	0	34
2030	4	4	4	4	3	3	4	4	3	3	0	36
2031	4	4	3	4	4	3	3	4	4	3	0	36

5. sep.	Klassekvotienter										2025 I alt	
	0. kl.	1. kl.	2. kl.	3. kl.	4. kl.	5. kl.	6. kl.	7. kl.	8. kl.	9. kl.		10. kl.
2019	18,0	16,5	17,5	17,3	18,3	26,0	20,5	22,0	24,0	23,5	0,0	19,4
2020	20,3	18,5	16,3	17,5	16,3	28,0	25,5	19,0	19,5	22,0	0,0	19,4
2021	19,8	20,0	17,3	15,5	17,8	16,3	25,0	25,0	18,5	19,5	0,0	18,8
2022	18,0	18,8	18,0	17,0	21,3	19,3	16,5	24,0	24,5	17,5	0,0	19,0
2023	20,5	18,0	18,8	18,0	17,0	20,7	19,3	16,5	23,0	25,0	0,0	19,2
2024	19,0	20,3	16,5	19,5	18,7	16,5	21,3	19,8	16,5	21,5	0,0	18,8
2025	16,5	19,0	19,0	16,5	19,0	18,3	16,0	21,0	20,0	16,8	0,0	18,2
2026	19,5	18,0	21,0	19,5	20,3	24,0	18,0	22,7	22,0	23,7	0,0	20,7
2027	20,0	20,0	17,3	21,0	19,5	20,3	23,3	20,0	23,3	20,3	0,0	20,4
2028	19,8	20,8	18,8	22,7	20,5	19,3	19,7	24,7	20,0	21,0	0,0	20,6
2029	16,8	20,5	19,3	24,3	22,0	20,3	24,3	21,0	24,3	18,0	0,0	20,9
2030	17,3	17,3	19,3	19,0	24,0	21,7	19,3	19,3	20,7	22,3	0,0	19,8
2031	17,0	18,0	21,7	19,0	18,5	23,3	20,7	20,3	19,3	19,0	0,0	19,5

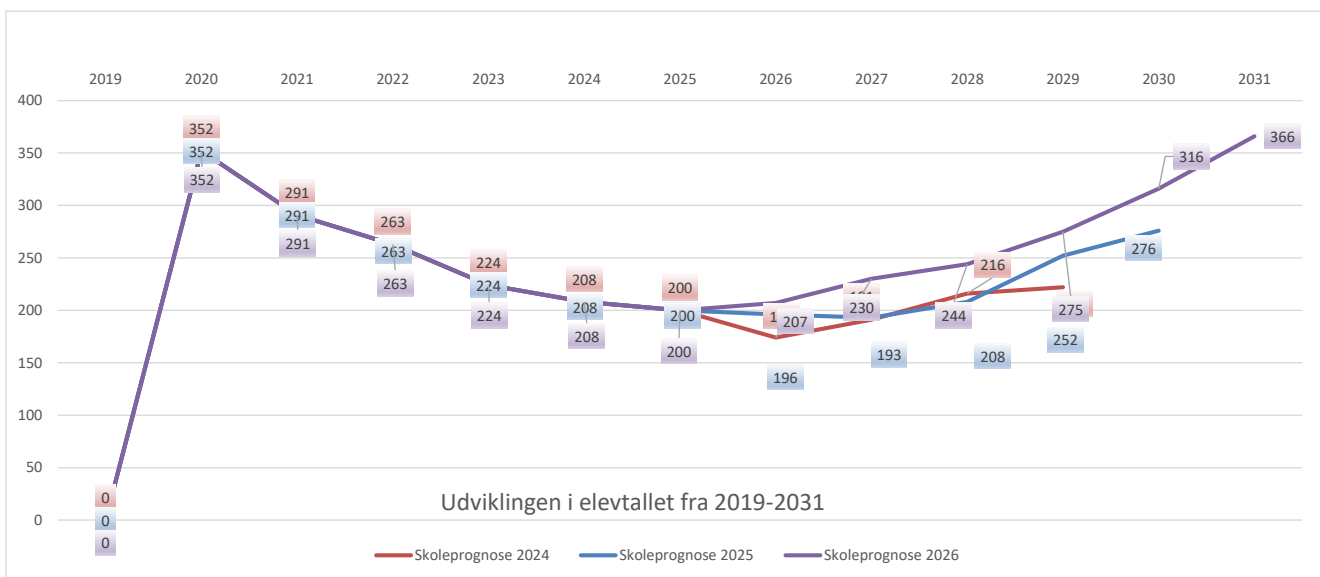


Kløverskolen

5. sep.	Elevtal										2026 I alt	2025 I alt	2024 I alt	
	0. kl.	1. kl.	2. kl.	3. kl.	4. kl.	5. kl.	6. kl.	7. kl.	8. kl.	9. kl.				10. kl.
2019	0	0	0	0	0	0	0	0	0	0	0	0	0	0
2020	33	28	35	24	47	40	33	32	25	55	0	352	352	352
2021	15	27	24	36	23	45	35	29	31	26	0	291	291	291
2022	23	15	22	21	40	15	34	31	30	32	0	263	263	263
2023	13	18	13	18	26	32	15	32	25	32	0	224	224	224
2024	23	10	17	17	17	23	32	18	27	24	0	208	208	208
2025	17	20	12	19	16	20	19	31	19	27	0	200	200	200
2026	20	15	19	19	21	18	22	24	26	23	0	207	196	174
2027	47	28	13	21	19	20	16	21	20	25	0	230	193	191
2028	49	42	27	14	21	19	19	16	18	19	0	244	208	216
2029	36	44	41	30	19	25	21	22	17	20	0	275	252	222
2030	49	37	48	47	33	20	24	22	20	16	0	316	276	
2031	59	48	40	53	50	34	19	25	19	19	0	366		

5. sep.	Klassetal										2025 I alt	
	0. kl.	1. kl.	2. kl.	3. kl.	4. kl.	5. kl.	6. kl.	7. kl.	8. kl.	9. kl.		10. kl.
2019	0	0	0	0	0	0	0	0	0	0	0	0
2020	2	2	2	2	2	2	2	2	1	3	0	20
2021	1	2	1	2	1	2	2	2	2	1	0	16
2022	1	1	1	1	2	1	2	2	2	2	0	15
2023	1	1	1	1	1	2	1	2	2	2	0	14
2024	1	1	1	1	1	1	2	1	1	1	0	11
2025	1	1	1	1	1	1	1	2	1	1	0	11
2026	1	2	1	1	1	1	2	2	1	2	0	14
2027	2	1	1	1	1	1	1	1	2	1	0	12
2028	2	2	1	1	1	1	1	1	1	2	0	13
2029	2	2	2	1	2	1	1	1	1	2	0	15
2030	2	2	2	2	1	2	1	1	1	1	0	15
2031	3	2	2	2	2	2	1	1	1	1	0	17

5. sep.	Klassekvotienter										2025 I alt	
	0. kl.	1. kl.	2. kl.	3. kl.	4. kl.	5. kl.	6. kl.	7. kl.	8. kl.	9. kl.		10. kl.
2019	0,0	0,0	0,0	0,0	0,0	0,0	0,0	0,0	0,0	0,0	0,0	0,0
2020	16,5	14,0	17,5	12,0	23,5	20,0	16,5	16,0	25,0	18,3	0,0	17,6
2021	15,0	13,5	24,0	18,0	23,0	22,5	17,5	14,5	15,5	26,0	0,0	18,2
2022	23,0	15,0	22,0	21,0	20,0	15,0	17,0	15,5	15,0	16,0	0,0	17,5
2023	13,0	18,0	13,0	18,0	26,0	16,0	15,0	16,0	12,5	16,0	0,0	16,0
2024	23,0	10,0	17,0	17,0	17,0	23,0	16,0	18,0	27,0	24,0	0,0	18,9
2025	17,0	20,0	12,0	19,0	16,0	20,0	19,0	15,5	19,0	27,0	0,0	18,2
2026	20,0	7,5	19,0	19,0	21,0	18,0	11,0	12,0	26,0	11,5	0,0	14,8
2027	23,5	28,0	13,0	21,0	19,0	20,0	16,0	21,0	10,0	25,0	0,0	19,2
2028	24,5	21,0	27,0	14,0	21,0	19,0	19,0	16,0	18,0	9,5	0,0	18,8
2029	18,0	22,0	20,5	30,0	9,5	25,0	21,0	22,0	17,0	10,0	0,0	18,3
2030	24,5	18,5	24,0	23,5	33,0	10,0	24,0	22,0	20,0	16,0	0,0	21,1
2031	19,7	24,0	20,0	26,5	25,0	17,0	19,0	25,0	19,0	19,0	0,0	21,5

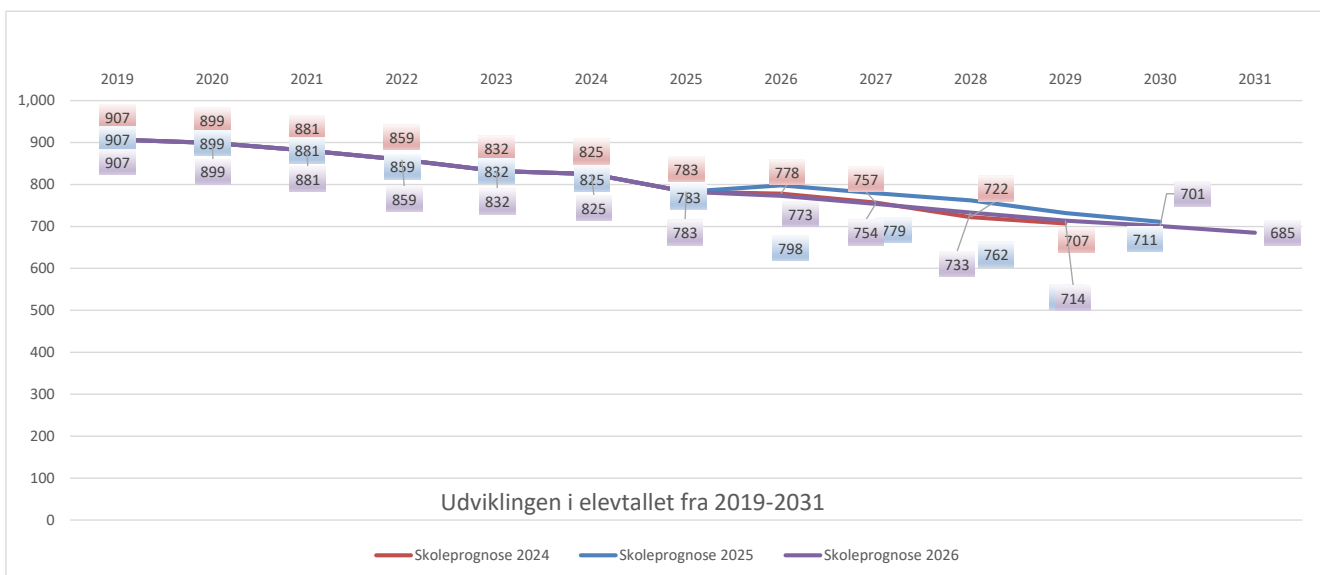


Kragelundskolen

5. sep.	Elevtal											2026 I alt	2025 I alt	2024 I alt
	0. kl.	1. kl.	2. kl.	3. kl.	4. kl.	5. kl.	6. kl.	7. kl.	8. kl.	9. kl.	10. kl.			
2019	70	115	103	92	97	90	96	94	71	79	0	907	907	907
2020	82	66	117	97	99	99	90	91	92	66	0	899	899	899
2021	89	81	64	109	96	95	94	84	84	85	0	881	881	881
2022	94	87	82	66	106	93	92	87	72	80	0	859	859	859
2023	76	95	85	81	65	102	90	85	85	68	0	832	832	832
2024	72	75	91	87	81	66	99	93	71	90	0	825	825	825
2025	78	68	74	92	86	79	69	89	86	62	0	783	783	783
2026	66	78	70	83	88	85	75	68	81	79	0	773	798	778
2027	73	64	78	74	84	88	80	74	64	75	0	754	779	757
2028	67	73	65	83	74	84	82	78	68	59	0	733	762	722
2029	55	67	74	68	83	74	78	81	71	63	0	714	732	707
2030	61	56	68	78	69	82	70	77	74	66	0	701	711	
2031	62	62	57	72	78	69	77	69	71	68	0	685		

5. sep.	Klassetal											2025 I alt
	0. kl.	1. kl.	2. kl.	3. kl.	4. kl.	5. kl.	6. kl.	7. kl.	8. kl.	9. kl.	10. kl.	
2019	3	5	4	4	4	4	4	4	3	4	0	39
2020	3	3	5	4	4	4	4	4	4	3	0	38
2021	4	3	3	4	4	4	4	3	4	4	0	37
2022	4	4	3	3	4	4	4	4	3	4	0	37
2023	3	4	4	3	3	4	4	4	4	3	0	36
2024	3	3	4	4	3	3	4	4	3	4	0	35
2025	3	3	3	4	3	3	4	4	4	3	0	34
2026	3	3	3	3	4	4	3	3	3	3	0	32
2027	3	3	3	3	3	4	3	3	3	3	0	31
2028	3	3	3	3	3	3	3	3	3	3	0	30
2029	3	3	3	3	3	3	3	3	3	3	0	30
2030	3	3	3	3	3	3	3	3	3	3	0	30
2031	3	3	3	3	3	3	3	3	3	3	0	30

5. sep.	Klassekvotienter											2025 I alt
	0. kl.	1. kl.	2. kl.	3. kl.	4. kl.	5. kl.	6. kl.	7. kl.	8. kl.	9. kl.	10. kl.	
2019	23,3	23,0	25,8	23,0	24,3	22,5	24,0	23,5	23,7	19,8	0,0	23,3
2020	27,3	22,0	23,4	24,3	24,8	24,8	22,5	22,8	23,0	22,0	0,0	23,7
2021	22,3	27,0	21,3	27,3	24,0	23,8	23,5	28,0	21,0	21,3	0,0	23,8
2022	23,5	21,8	27,3	22,0	26,5	23,3	23,0	21,8	24,0	20,0	0,0	23,2
2023	25,3	23,8	21,3	27,0	21,7	25,5	22,5	21,3	21,3	22,7	0,0	23,1
2024	24,0	25,0	22,8	21,8	27,0	22,0	24,8	23,3	23,7	22,5	0,0	23,6
2025	26,0	22,7	24,7	23,0	28,7	26,3	17,3	22,3	21,5	20,7	0,0	23,0
2026	22,0	26,0	23,3	27,7	22,0	21,3	25,0	22,7	27,0	26,3	0,0	24,2
2027	24,3	21,3	26,0	24,7	28,0	22,0	26,7	24,7	21,3	25,0	0,0	24,3
2028	22,3	24,3	21,7	27,7	24,7	28,0	27,3	26,0	22,7	19,7	0,0	24,4
2029	18,3	22,3	24,7	22,7	27,7	24,7	26,0	27,0	23,7	21,0	0,0	23,8
2030	20,3	18,7	22,7	26,0	23,0	27,3	23,3	25,7	24,7	22,0	0,0	23,4
2031	20,7	20,7	19,0	24,0	26,0	23,0	25,7	23,0	23,7	22,7	0,0	22,8

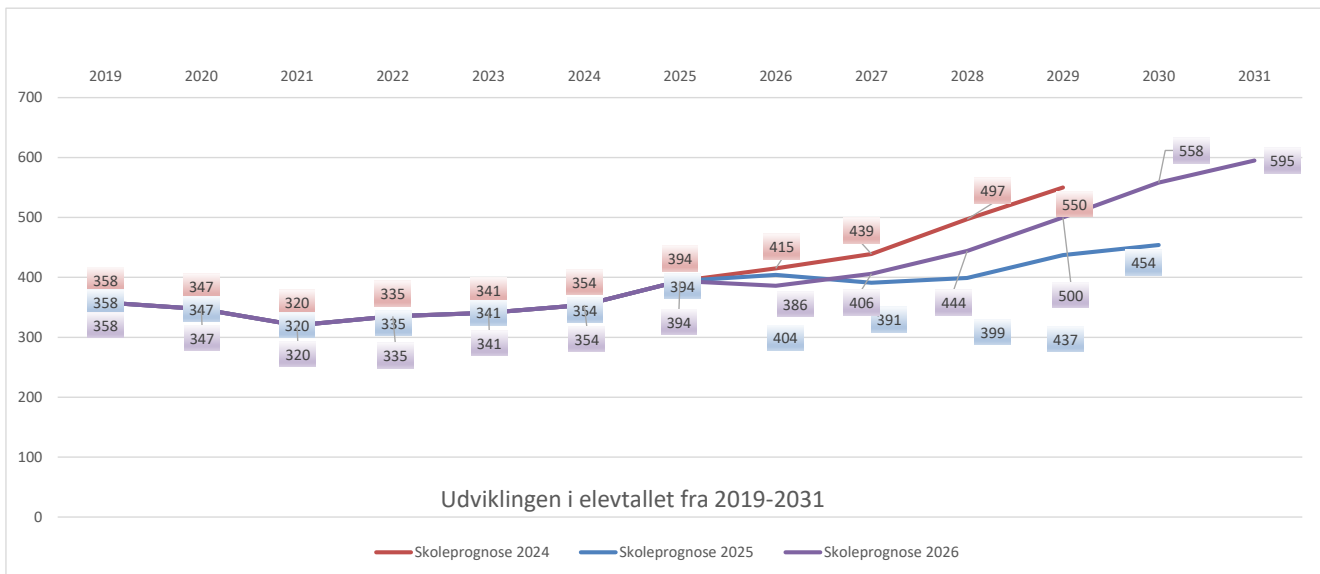


Lisbjergskolen

5. sep.	Elevtal										2026 I alt	2025 I alt	2024 I alt	
	0. kl.	1. kl.	2. kl.	3. kl.	4. kl.	5. kl.	6. kl.	7. kl.	8. kl.	9. kl.				10. kl.
2019	23	31	34	34	33	42	43	39	43	36	0	358	358	358
2020	18	24	32	32	34	41	47	36	41	42	0	347	347	347
2021	29	17	31	23	29	33	37	47	37	37	0	320	320	320
2022	38	32	18	33	24	32	42	40	45	31	0	335	335	335
2023	27	39	33	17	35	26	36	48	40	40	0	341	341	341
2024	27	28	44	38	19	39	23	42	51	43	0	354	354	354
2025	49	28	35	47	42	23	46	29	45	50	0	394	394	394
2026	32	45	33	42	42	41	26	47	35	43	0	386	404	415
2027	38	33	52	36	41	44	43	31	53	35	0	406	391	439
2028	48	39	38	55	36	43	46	50	36	53	0	444	399	497
2029	54	54	50	45	59	40	47	56	58	37	0	500	437	550
2030	65	56	62	53	44	61	42	56	62	57	0	558	454	
2031	65	67	65	66	53	45	62	49	62	61	0	595		

5. sep.	Klassetal										2025 I alt	
	0. kl.	1. kl.	2. kl.	3. kl.	4. kl.	5. kl.	6. kl.	7. kl.	8. kl.	9. kl.		10. kl.
2019	1	2	2	2	2	2	2	2	2	2	0	19
2020	1	1	2	2	2	2	2	2	2	2	0	18
2021	2	1	2	1	2	2	2	2	2	2	0	18
2022	2	2	1	2	1	2	2	2	2	2	0	18
2023	1,125	1,39286	1,17857	1	2	1	2	2	2	2	0	16
2024	1	1	2	2	1	2	1	2	2	2	0	16
2025	3	2	2	2	2	1	2	1	2	2	0	19
2026	2	3	2	2	2	2	1	2	2	2	0	20
2027	2	2	3	2	2	2	2	2	2	2	0	21
2028	2	2	2	3	2	2	2	2	2	2	0	21
2029	3	3	2	2	3	2	2	2	3	2	0	24
2030	3	3	3	2	2	3	2	2	3	3	0	26
2031	3	3	3	3	2	2	3	2	3	3	0	27

5. sep.	Klassekvotienter										2025 I alt	
	0. kl.	1. kl.	2. kl.	3. kl.	4. kl.	5. kl.	6. kl.	7. kl.	8. kl.	9. kl.		10. kl.
2019	23,0	15,5	17,0	17,0	16,5	21,0	21,5	19,5	21,5	18,0	0,0	18,8
2020	18,0	24,0	16,0	16,0	17,0	20,5	23,5	18,0	20,5	21,0	0,0	19,3
2021	14,5	17,0	15,5	23,0	14,5	16,5	18,5	23,5	18,5	18,5	0,0	17,8
2022	19,0	16,0	18,0	16,5	24,0	16,0	21,0	20,0	22,5	15,5	0,0	18,6
2023	24,0	28,0	28,0	17,0	17,5	26,0	18,0	24,0	20,0	20,0	0,0	21,7
2024	27,0	28,0	22,0	19,0	19,0	19,5	23,0	21,0	25,5	21,5	0,0	22,1
2025	16,3	14,0	17,5	23,5	21,0	23,0	23,0	29,0	22,5	25,0	0,0	20,7
2026	16,0	15,0	16,5	21,0	21,0	20,5	26,0	23,5	17,5	21,5	0,0	19,3
2027	19,0	16,5	17,3	18,0	20,5	22,0	21,5	15,5	26,5	17,5	0,0	19,3
2028	24,0	19,5	19,0	18,3	18,0	21,5	23,0	25,0	18,0	26,5	0,0	21,1
2029	18,0	18,0	25,0	22,5	19,7	20,0	23,5	28,0	19,3	18,5	0,0	20,8
2030	21,7	18,7	20,7	26,5	22,0	20,3	21,0	28,0	20,7	19,0	0,0	21,5
2031	21,7	22,3	21,7	22,0	26,5	22,5	20,7	24,5	20,7	20,3	0,0	22,0

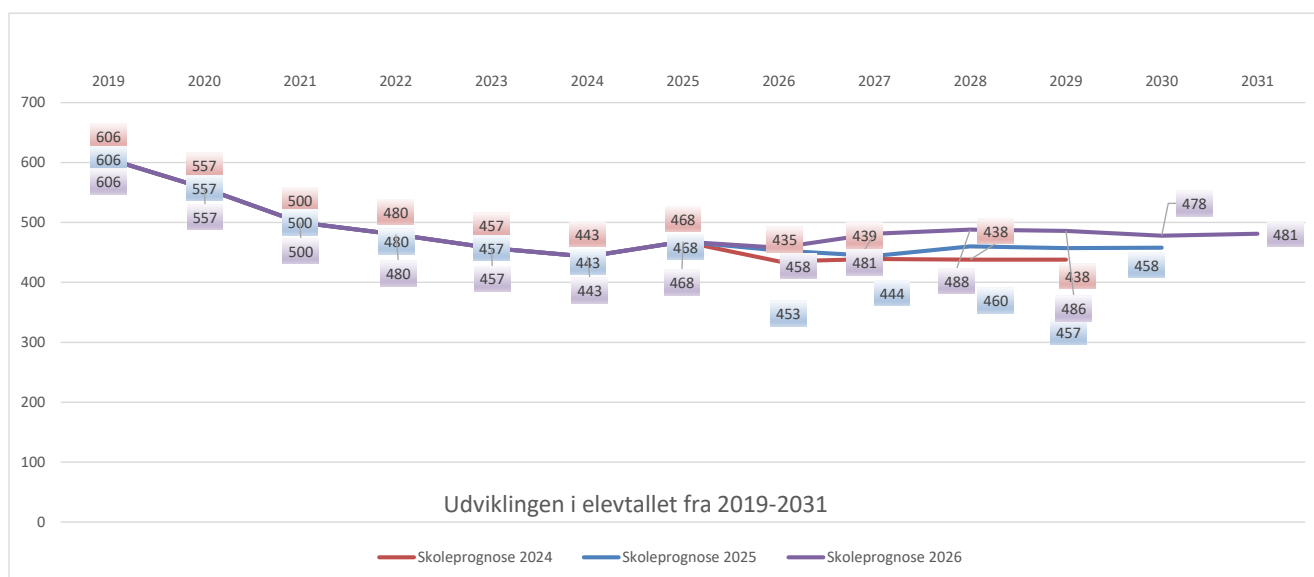


Lystrup Skole

5. sep.	Elevtal										2026 I alt	2025 I alt	2024 I alt	
	0. kl.	1. kl.	2. kl.	3. kl.	4. kl.	5. kl.	6. kl.	7. kl.	8. kl.	9. kl.				10. kl.
2019	44	49	48	46	53	71	72	76	70	77	0	606	606	606
2020	46	41	49	49	44	52	69	70	67	70	0	557	557	557
2021	43	46	42	48	48	41	47	65	65	55	0	500	500	500
2022	48	45	48	42	50	46	37	46	63	55	0	480	480	480
2023	49	49	43	48	38	48	45	36	38	63	0	457	457	457
2024	61	49	49	43	50	42	41	43	34	31	0	443	443	443
2025	65	61	48	46	42	49	45	39	39	34	0	468	468	468
2026	49	63	57	51	43	43	44	40	33	35	0	458	453	435
2027	75	48	61	55	50	44	40	41	36	31	0	481	444	439
2028	57	76	46	58	54	51	40	37	36	33	0	488	460	438
2029	52	57	72	44	57	55	46	37	32	34	0	486	457	438
2030	48	52	54	69	43	58	50	42	32	30	0	478	458	
2031	55	48	50	52	67	44	52	46	37	30	0	481		

5. sep.	Klassetal										2025 I alt	
	0. kl.	1. kl.	2. kl.	3. kl.	4. kl.	5. kl.	6. kl.	7. kl.	8. kl.	9. kl.		10. kl.
2019	2	2	2	2	3	3	3	3	3	4	0	27
2020	2	2	2	2	2	2	3	3	3	3	0	24
2021	2	2	2	2	2	2	2	3	3	3	0	23
2022	2	2	2	2	2	2	2	2	3	2	0	21
2023	2	2	2	2	2	2	2	2	2	3	0	21
2024	3	2	2	2	2	2	2	2	2	2	0	21
2025	3	3	2	2	2	2	2	2	2	2	0	22
2026	2	3	3	2	2	2	2	2	2	2	0	22
2027	3	2	3	2	2	2	2	2	2	2	0	22
2028	3	3	2	3	2	2	2	2	2	2	0	23
2029	2	3	3	2	3	2	2	2	2	2	0	23
2030	2	2	3	3	2	3	2	2	2	2	0	23
2031	3	2	2	2	3	2	2	2	2	2	0	22

5. sep.	Klassekvotienter										2025 I alt	
	0. kl.	1. kl.	2. kl.	3. kl.	4. kl.	5. kl.	6. kl.	7. kl.	8. kl.	9. kl.		10. kl.
2019	22,0	24,5	24,0	23,0	17,7	23,7	24,0	25,3	23,3	19,3	0,0	22,4
2020	23,0	20,5	24,5	24,5	22,0	26,0	23,0	23,3	22,3	23,3	0,0	23,2
2021	21,5	23,0	21,0	24,0	24,0	20,5	23,5	21,7	21,7	18,3	0,0	21,7
2022	24,0	22,5	24,0	21,0	25,0	23,0	18,5	23,0	21,0	27,5	0,0	22,9
2023	24,5	24,5	21,5	24,0	19,0	24,0	22,5	18,0	19,0	21,0	0,0	21,8
2024	20,3	24,5	24,5	21,5	25,0	21,0	20,5	21,5	17,0	15,5	0,0	21,1
2025	21,7	20,3	24,0	23,0	21,0	24,5	22,5	19,5	19,5	17,0	0,0	21,3
2026	24,5	21,0	19,0	25,5	21,5	21,5	22,0	20,0	16,5	17,5	0,0	20,8
2027	25,0	24,0	20,3	27,5	25,0	22,0	20,0	20,5	18,0	15,5	0,0	21,9
2028	19,0	25,3	23,0	19,3	27,0	25,5	20,0	18,5	18,0	16,5	0,0	21,2
2029	26,0	19,0	24,0	22,0	19,0	27,5	23,0	18,5	16,0	17,0	0,0	21,1
2030	24,0	26,0	18,0	23,0	21,5	19,3	25,0	21,0	16,0	15,0	0,0	20,8
2031	18,3	24,0	25,0	26,0	22,3	22,0	26,0	23,0	18,5	15,0	0,0	21,9

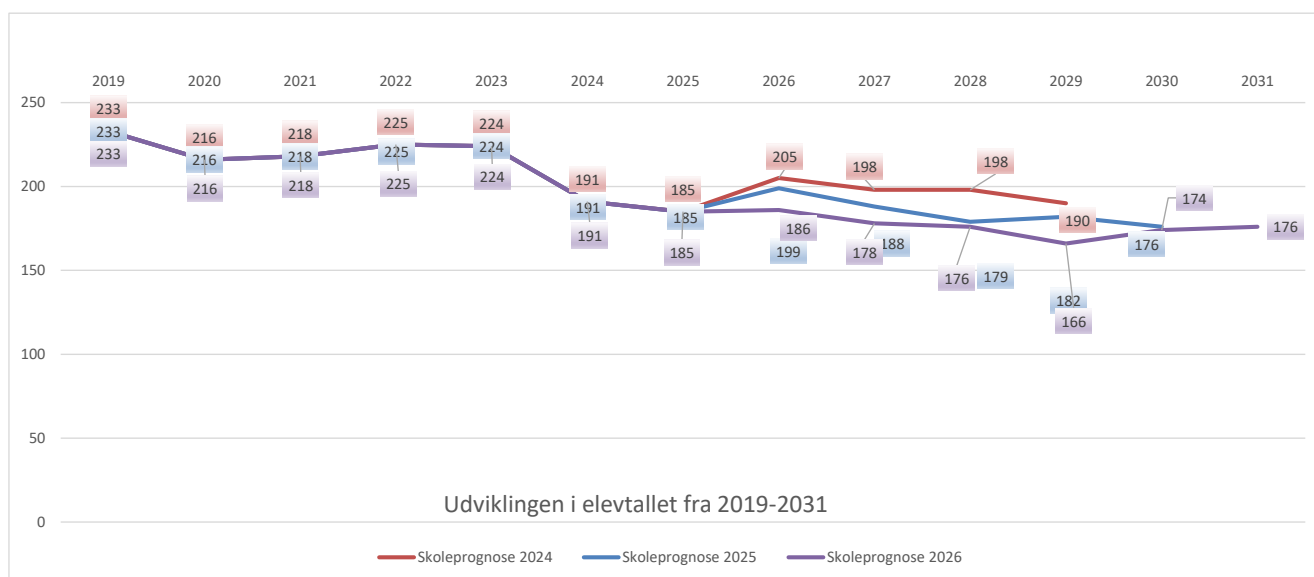


Læssøsgades Skole

5. sep.	Elevtal											2026 I alt	2025 I alt	2024 I alt
	0. kl.	1. kl.	2. kl.	3. kl.	4. kl.	5. kl.	6. kl.	7. kl.	8. kl.	9. kl.	10. kl.			
2019	34	24	28	18	28	24	19	19	16	23	0	233	233	233
2020	22	31	21	25	16	25	23	21	18	14	0	216	216	216
2021	24	21	28	23	23	19	21	23	21	15	0	218	218	218
2022	22	21	20	27	23	24	18	23	25	22	0	225	225	225
2023	20	23	20	15	29	19	26	23	23	26	0	224	224	224
2024	15	14	21	18	14	23	17	24	23	22	0	191	191	191
2025	15	17	13	20	18	7	21	20	28	26	0	185	185	185
2026	20	16	17	13	18	15	11	26	24	26	0	186	199	205
2027	15	18	16	17	12	16	16	15	29	24	0	178	188	198
2028	21	16	18	15	16	11	16	19	17	27	0	176	179	198
2029	16	22	15	17	14	14	11	20	22	15	0	166	182	190
2030	17	17	22	15	16	13	15	15	23	21	0	174	176	
2031	22	18	17	21	14	14	13	18	18	21	0	176		

5. sep.	Klassetal											2025 I alt
	0. kl.	1. kl.	2. kl.	3. kl.	4. kl.	5. kl.	6. kl.	7. kl.	8. kl.	9. kl.	10. kl.	
2019	2	1	1	1	1	1	1	1	1	1	0	11
2020	1	2	1	1	1	1	1	1	1	1	0	11
2021	1	1	1	1	1	1	1	1	1	1	0	10
2022	1	1	1	1	1	1	1	1	1	1	0	10
2023	1	1	1	1	1	1	1	1	1	1	0	10
2024	1	1	1	1	1	1	1	1	1	1	0	10
2025	1	1	1	1	1	1	1	1	1	1	0	10
2026	1	1	1	1	1	1	1	1	1	1	0	10
2027	1	1	1	1	1	1	1	1	2	1	0	11
2028	1	1	1	1	1	1	1	1	1	1	0	10
2029	1	1	1	1	1	1	1	1	1	1	0	10
2030	1	1	1	1	1	1	1	1	1	1	0	10
2031	1	1	1	1	1	1	1	1	1	1	0	10

5. sep.	Klassekvotienter											2025 I alt
	0. kl.	1. kl.	2. kl.	3. kl.	4. kl.	5. kl.	6. kl.	7. kl.	8. kl.	9. kl.	10. kl.	
2019	17,0	24,0	28,0	18,0	28,0	24,0	19,0	19,0	16,0	23,0	0,0	21,2
2020	22,0	15,5	21,0	25,0	16,0	25,0	23,0	21,0	18,0	14,0	0,0	19,6
2021	24,0	21,0	28,0	23,0	23,0	19,0	21,0	23,0	21,0	15,0	0,0	21,8
2022	22,0	21,0	20,0	27,0	23,0	24,0	18,0	23,0	25,0	22,0	0,0	22,5
2023	20,0	23,0	20,0	15,0	29,0	19,0	26,0	23,0	23,0	26,0	0,0	22,4
2024	15,0	14,0	21,0	18,0	14,0	23,0	17,0	24,0	23,0	22,0	0,0	19,1
2025	15,0	17,0	13,0	20,0	18,0	7,0	21,0	20,0	28,0	26,0	0,0	18,5
2026	20,0	16,0	17,0	13,0	18,0	15,0	11,0	26,0	24,0	26,0	0,0	18,6
2027	15,0	18,0	16,0	17,0	12,0	16,0	16,0	15,0	14,5	24,0	0,0	16,2
2028	21,0	16,0	18,0	15,0	16,0	11,0	16,0	19,0	17,0	27,0	0,0	17,6
2029	16,0	22,0	15,0	17,0	14,0	14,0	11,0	20,0	22,0	15,0	0,0	16,6
2030	17,0	17,0	22,0	15,0	16,0	13,0	15,0	15,0	23,0	21,0	0,0	17,4
2031	22,0	18,0	17,0	21,0	14,0	14,0	13,0	18,0	18,0	21,0	0,0	17,6

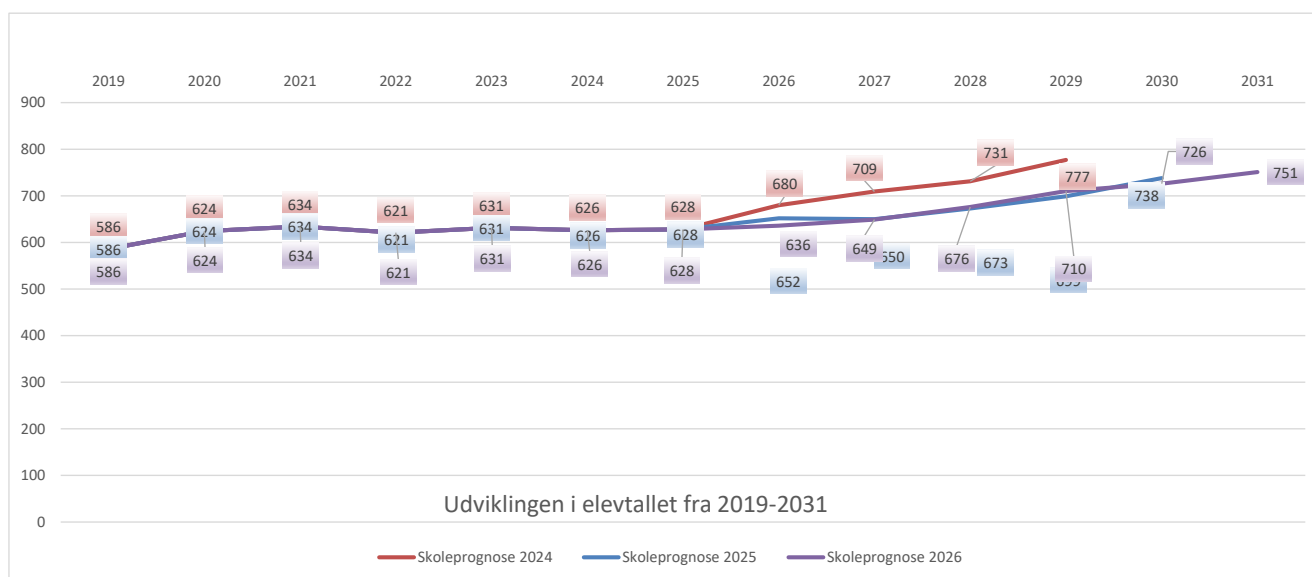


Malling Skole

5. sep.	Elevtal											2026 I alt	2025 I alt	2024 I alt
	0. kl.	1. kl.	2. kl.	3. kl.	4. kl.	5. kl.	6. kl.	7. kl.	8. kl.	9. kl.	10. kl.			
2019	56	58	63	70	67	59	54	70	57	32	0	586	586	586
2020	73	54	62	63	69	67	57	59	70	50	0	624	624	624
2021	69	70	54	61	63	69	67	57	58	66	0	634	634	634
2022	72	69	71	53	61	57	71	58	57	52	0	621	621	621
2023	78	72	70	66	53	57	57	70	53	55	0	631	631	631
2024	68	76	70	68	64	53	57	58	64	48	0	626	626	626
2025	73	68	74	64	67	66	52	54	54	56	0	628	628	628
2026	77	70	71	74	62	67	64	53	50	48	0	636	652	680
2027	79	70	70	68	75	64	64	64	50	45	0	649	650	709
2028	78	79	71	69	70	78	62	64	60	45	0	676	673	731
2029	99	77	79	68	69	71	73	62	59	53	0	710	699	777
2030	87	98	77	76	68	70	67	73	57	53	0	726	738	
2031	93	87	98	75	76	70	67	67	68	50	0	751		

5. sep.	Klassetal											2025 I alt
	0. kl.	1. kl.	2. kl.	3. kl.	4. kl.	5. kl.	6. kl.	7. kl.	8. kl.	9. kl.	10. kl.	
2019	3	3	3	3	3	3	2	3	3	2	0	28
2020	3	3	3	3	3	3	3	3	3	2	0	29
2021	3	3	3	3	3	3	3	3	3	3	0	30
2022	3	3	3	3	3	3	3	3	3	2	0	29
2023	3	3	3	3	2	3	3	3	2	2	0	27
2024	3	3	3	3	3	2	3	3	3	2	0	28
2025	3	3	3	3	3	3	2	2	2	3	0	27
2026	3	3	3	3	3	3	3	2	2	2	0	27
2027	4	3	3	3	3	3	3	3	2	2	0	29
2028	3	4	3	3	3	3	3	3	3	2	0	30
2029	4	3	4	3	3	3	3	3	3	2	0	31
2030	4	4	3	3	3	3	3	3	3	2	0	31
2031	4	4	4	3	3	3	3	3	3	2	0	32

5. sep.	Klassekvotienter											2025 I alt
	0. kl.	1. kl.	2. kl.	3. kl.	4. kl.	5. kl.	6. kl.	7. kl.	8. kl.	9. kl.	10. kl.	
2019	18,7	19,3	21,0	23,3	22,3	19,7	27,0	23,3	19,0	16,0	0,0	20,9
2020	24,3	18,0	20,7	21,0	23,0	22,3	19,0	19,7	23,3	25,0	0,0	21,5
2021	23,0	23,3	18,0	20,3	21,0	23,0	22,3	19,0	19,3	22,0	0,0	21,1
2022	24,0	23,0	23,7	17,7	20,3	19,0	23,7	19,3	19,0	26,0	0,0	21,4
2023	26,0	24,0	23,3	22,0	26,5	19,0	19,0	23,3	26,5	27,5	0,0	23,4
2024	22,7	25,3	23,3	22,7	21,3	26,5	19,0	19,3	21,3	24,0	0,0	22,4
2025	24,3	22,7	24,7	21,3	22,3	22,0	26,0	27,0	27,0	18,7	0,0	23,3
2026	25,7	23,3	23,7	24,7	20,7	22,3	21,3	26,5	25,0	24,0	0,0	23,6
2027	19,8	23,3	23,3	22,7	25,0	21,3	21,3	21,3	25,0	22,5	0,0	22,4
2028	26,0	19,8	23,7	23,0	23,3	26,0	20,7	21,3	20,0	22,5	0,0	22,5
2029	24,8	25,7	19,8	22,7	23,0	23,7	24,3	20,7	19,7	26,5	0,0	22,9
2030	21,8	24,5	25,7	25,3	22,7	23,3	22,3	24,3	19,0	26,5	0,0	23,4
2031	23,3	21,8	24,5	25,0	25,3	23,3	22,3	22,3	22,7	25,0	0,0	23,5

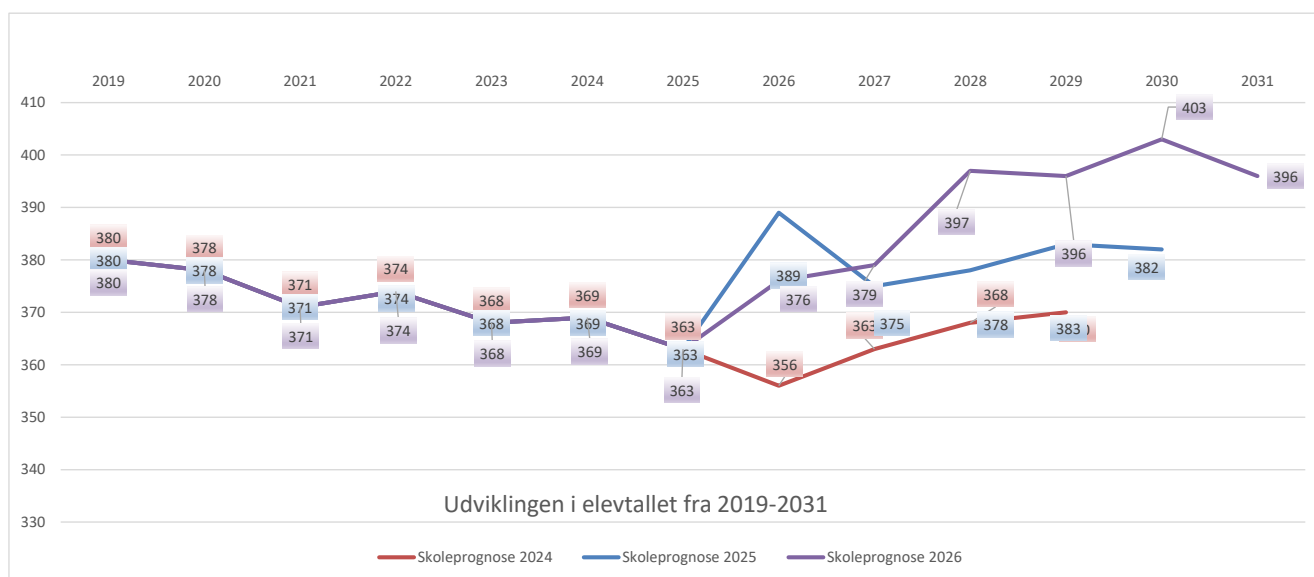


Møllevangskolen

5. sep.	Elevtal											2026 I alt	2025 I alt	2024 I alt
	0. kl.	1. kl.	2. kl.	3. kl.	4. kl.	5. kl.	6. kl.	7. kl.	8. kl.	9. kl.	10. kl.			
2019	40	45	42	51	40	40	42	31	27	22	0	380	380	380
2020	38	42	41	37	47	33	40	43	30	27	0	378	378	378
2021	55	32	43	37	28	41	32	37	35	31	0	371	371	371
2022	42	55	31	42	32	28	41	34	34	35	0	374	374	374
2023	36	44	51	31	40	33	23	42	31	37	0	368	368	368
2024	38	33	41	50	33	38	34	24	42	36	0	369	369	369
2025	44	29	33	39	49	35	35	35	21	43	0	363	363	363
2026	52	38	34	37	38	48	32	36	32	29	0	376	389	356
2027	40	39	39	36	38	40	43	32	35	37	0	379	375	363
2028	48	37	40	41	38	41	36	44	32	40	0	397	378	368
2029	43	44	38	41	42	39	36	36	42	35	0	396	383	370
2030	47	39	44	39	42	43	34	35	34	46	0	403	382	
2031	45	42	39	46	40	43	38	33	33	37	0	396		

5. sep.	Klassetal											2025 I alt
	0. kl.	1. kl.	2. kl.	3. kl.	4. kl.	5. kl.	6. kl.	7. kl.	8. kl.	9. kl.	10. kl.	
2019	2	2	2	2	2	2	2	2	1	1	0	18
2020	2	2	2	2	2	2	2	2	2	2	1	19
2021	3	2	2	2	2	2	2	2	2	2	0	21
2022	2	3	2	2	2	1	2	2	2	2	0	20
2023	2	2	2	2	2	2	1	2	2	2	0	19
2024	2	2	2	2	2	2	2	1	2	2	0	19
2025	3	2	2	2	2	2	2	2	1	2	0	20
2026	3	2	2	2	2	2	2	2	2	2	0	21
2027	2	2	2	2	2	2	2	2	2	2	0	20
2028	2	2	2	2	2	2	2	2	2	2	0	20
2029	2	2	2	2	2	2	2	2	2	2	0	20
2030	2	2	2	2	2	2	2	2	2	2	0	20
2031	2	2	2	2	2	2	2	2	2	2	0	20

5. sep.	Klassekvotienter											2025 I alt
	0. kl.	1. kl.	2. kl.	3. kl.	4. kl.	5. kl.	6. kl.	7. kl.	8. kl.	9. kl.	10. kl.	
2019	20,0	22,5	21,0	25,5	20,0	20,0	21,0	15,5	27,0	22,0	0,0	21,1
2020	19,0	21,0	20,5	18,5	23,5	16,5	20,0	21,5	15,0	27,0	0,0	19,9
2021	18,3	16,0	21,5	18,5	14,0	20,5	16,0	18,5	17,5	15,5	0,0	17,7
2022	21,0	18,3	15,5	21,0	16,0	28,0	20,5	17,0	17,0	17,5	0,0	18,7
2023	18,0	22,0	25,5	15,5	20,0	16,5	23,0	21,0	15,5	18,5	0,0	19,4
2024	19,0	16,5	20,5	25,0	16,5	19,0	17,0	24,0	21,0	18,0	0,0	19,4
2025	14,7	14,5	16,5	19,5	24,5	17,5	17,5	17,5	21,0	21,5	0,0	18,2
2026	17,3	19,0	17,0	18,5	19,0	24,0	16,0	18,0	16,0	14,5	0,0	17,9
2027	20,0	19,5	19,5	18,0	19,0	20,0	21,5	16,0	17,5	18,5	0,0	19,0
2028	24,0	18,5	20,0	20,5	19,0	20,5	18,0	22,0	16,0	20,0	0,0	19,9
2029	21,5	22,0	19,0	20,5	21,0	19,5	18,0	18,0	21,0	17,5	0,0	19,8
2030	23,5	19,5	22,0	19,5	21,0	21,5	17,0	17,5	17,0	23,0	0,0	20,2
2031	22,5	21,0	19,5	23,0	20,0	21,5	19,0	16,5	16,5	18,5	0,0	19,8

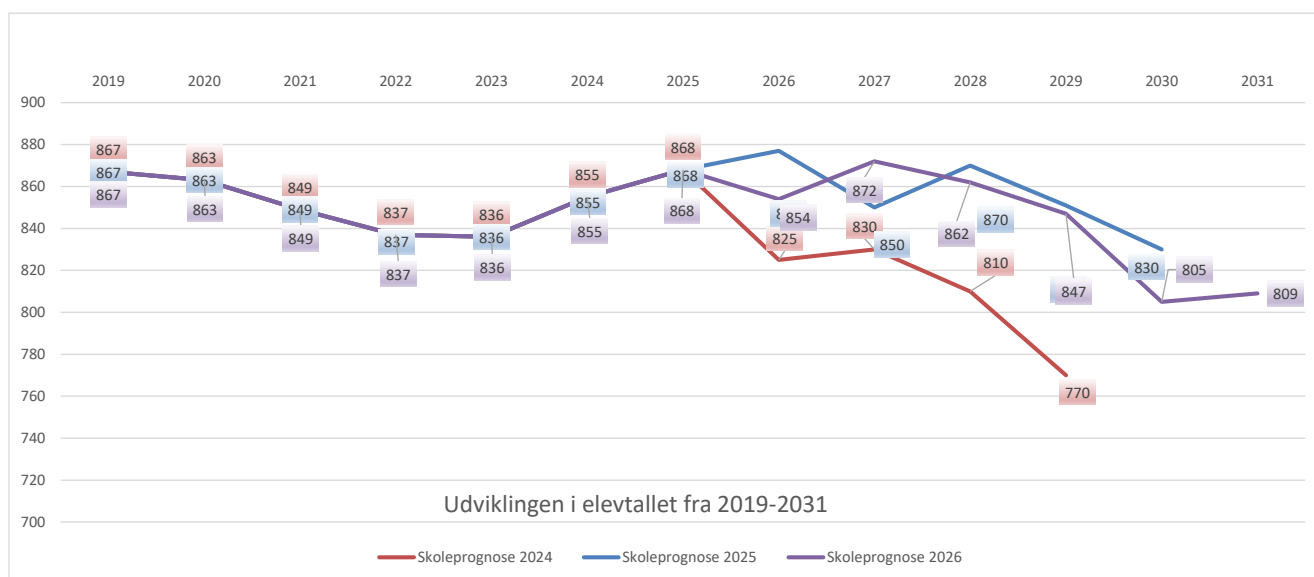


Mårslet Skole

5. sep.	Elevtal										2026 I alt	2025 I alt	2024 I alt	
	0. kl.	1. kl.	2. kl.	3. kl.	4. kl.	5. kl.	6. kl.	7. kl.	8. kl.	9. kl.				10. kl.
2019	101	107	75	97	89	70	82	89	70	87	0	867	867	867
2020	99	102	111	76	93	87	66	78	85	66	0	863	863	863
2021	78	100	101	110	75	90	89	65	65	76	0	849	849	849
2022	87	77	99	100	105	74	87	83	64	61	0	837	837	837
2023	76	88	76	98	101	103	70	85	78	61	0	836	836	836
2024	108	75	87	76	100	91	102	69	82	65	0	855	855	855
2025	95	108	74	86	74	98	84	101	66	82	0	868	868	868
2026	81	99	100	84	83	74	87	91	91	64	0	854	877	825
2027	107	74	95	100	85	82	66	89	88	86	0	872	850	830
2028	87	110	72	96	103	85	74	68	85	82	0	862	870	810
2029	86	89	105	72	97	101	76	76	65	80	0	847	851	770
2030	54	88	85	106	74	96	91	78	72	61	0	805	830	
2031	77	56	85	86	108	74	87	93	75	68	0	809		

5. sep.	Klassetal										2025 I alt	
	0. kl.	1. kl.	2. kl.	3. kl.	4. kl.	5. kl.	6. kl.	7. kl.	8. kl.	9. kl.		10. kl.
2019	4	5	3	4	4	3	3	4	3	4	0	37
2020	4	4	4	3	4	4	3	3	4	3	0	36
2021	3	4	4	4	3	4	4	3	3	3	0	35
2022	4	3	4	4	4	3	4	4	3	3	0	36
2023	3	4	3	4	4	4	3	4	3	3	0	35
2024	5	3	4	3	4	4	4	3	3	3	0	36
2025	4	5	3	4	3	4	4	4	3	3	0	37
2026	4	4	4	3	3	3	4	4	4	3	0	36
2027	5	3	4	4	4	3	3	4	4	4	0	38
2028	4	5	3	4	4	4	3	3	4	3	0	37
2029	4	4	5	3	4	4	3	3	3	3	0	36
2030	3	4	4	4	3	4	4	3	3	3	0	35
2031	3	3	4	4	4	3	4	4	3	3	0	35

5. sep.	Klassekvotienter										2025 I alt	
	0. kl.	1. kl.	2. kl.	3. kl.	4. kl.	5. kl.	6. kl.	7. kl.	8. kl.	9. kl.		10. kl.
2019	25,3	21,4	25,0	24,3	22,3	23,3	27,3	22,3	23,3	21,8	0,0	23,4
2020	24,8	25,5	27,8	25,3	23,3	21,8	22,0	26,0	21,3	22,0	0,0	24,0
2021	26,0	25,0	25,3	27,5	25,0	22,5	22,3	21,7	21,7	25,3	0,0	24,3
2022	21,8	25,7	24,8	25,0	26,3	24,7	21,8	20,8	21,3	20,3	0,0	23,3
2023	25,3	22,0	25,3	24,5	25,3	25,8	23,3	21,3	26,0	20,3	0,0	23,9
2024	21,6	25,0	21,8	25,3	25,0	22,8	25,5	23,0	27,3	21,7	0,0	23,8
2025	23,8	21,6	24,7	21,5	24,7	24,5	21,0	25,3	22,0	27,3	0,0	23,5
2026	20,3	24,8	25,0	28,0	27,7	24,7	21,8	22,8	22,8	21,3	0,0	23,7
2027	21,4	24,7	23,8	25,0	21,3	27,3	22,0	22,3	22,0	21,5	0,0	22,9
2028	21,8	22,0	24,0	24,0	25,8	21,3	24,7	22,7	21,3	27,3	0,0	23,3
2029	21,5	22,3	21,0	24,0	24,3	25,3	25,3	25,3	21,7	26,7	0,0	23,5
2030	18,0	22,0	21,3	26,5	24,7	24,0	22,8	26,0	24,0	20,3	0,0	23,0
2031	25,7	18,7	21,3	21,5	27,0	24,7	21,8	23,3	25,0	22,7	0,0	23,1

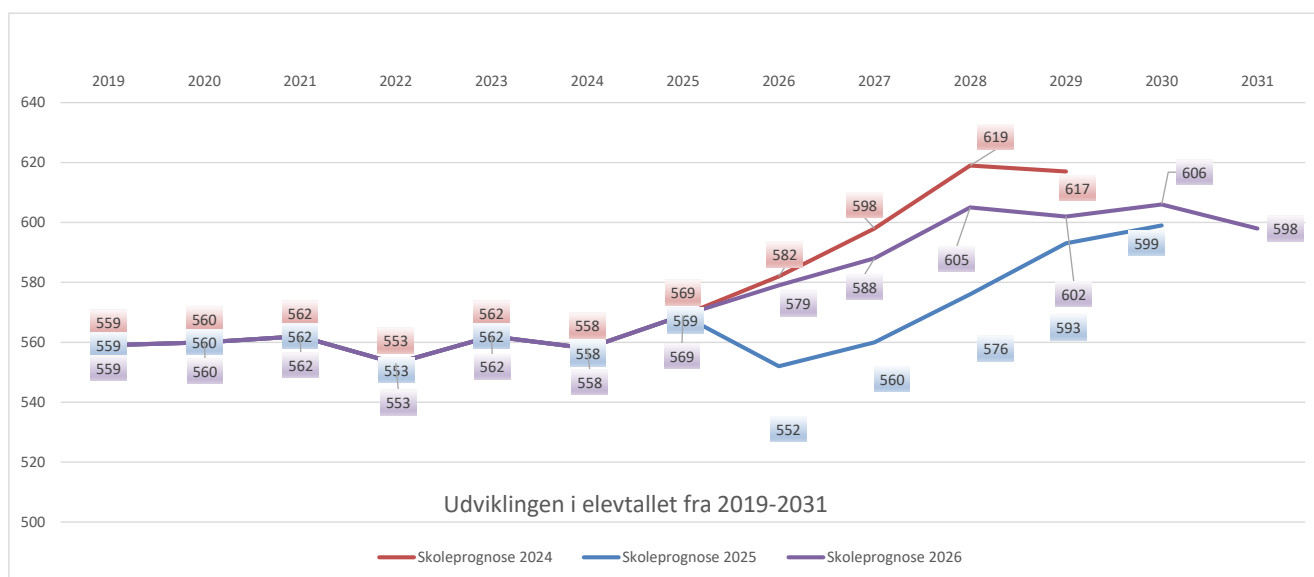


Næshøjskolen

5. sep.	Elevtal										2026 I alt	2025 I alt	2024 I alt	
	0. kl.	1. kl.	2. kl.	3. kl.	4. kl.	5. kl.	6. kl.	7. kl.	8. kl.	9. kl.				10. kl.
2019	54	50	50	71	54	62	66	51	52	49	0	559	559	559
2020	60	58	52	51	69	53	62	60	49	46	0	560	560	560
2021	58	61	61	55	52	68	50	60	52	45	0	562	562	562
2022	46	59	60	63	53	52	66	47	61	46	0	553	553	553
2023	66	45	59	60	64	52	49	65	49	53	0	562	562	562
2024	57	66	47	57	60	64	50	45	65	47	0	558	558	558
2025	64	57	66	48	61	59	65	48	43	58	0	569	569	569
2026	74	62	61	68	49	61	55	60	47	42	0	579	552	582
2027	64	68	63	61	69	50	56	53	60	44	0	588	560	598
2028	68	65	70	63	63	70	45	53	52	56	0	605	576	619
2029	59	70	67	70	65	63	64	43	52	49	0	602	593	617
2030	62	60	71	67	71	65	57	61	43	49	0	606	599	
2031	46	64	61	71	69	72	60	55	60	40	0	598		

5. sep.	Klassetal										2025 I alt	
	0. kl.	1. kl.	2. kl.	3. kl.	4. kl.	5. kl.	6. kl.	7. kl.	8. kl.	9. kl.		10. kl.
2019	2	2	2	3	2	3	3	2	2	2	0	23
2020	3	3	2	2	3	2	3	3	2	2	0	25
2021	3	3	3	2	2	3	2	3	2	2	0	25
2022	2	3	3	3	2	2	3	2	3	2	0	25
2023	3	2	3	3	3	2	2	3	2	2	0	25
2024	3	3	2	3	3	3	2	2	3	2	0	26
2025	3	3	3	2	3	3	3	2	2	3	0	27
2026	3	3	3	3	2	3	2	3	2	2	0	26
2027	3	3	3	3	3	2	2	2	3	2	0	26
2028	3	3	3	3	3	3	2	2	2	2	0	26
2029	3	3	3	3	3	3	3	2	2	2	0	27
2030	3	3	3	3	3	3	3	3	2	2	0	28
2031	2	3	3	3	3	3	3	2	3	2	0	27

5. sep.	Klassekvotienter										2025 I alt	
	0. kl.	1. kl.	2. kl.	3. kl.	4. kl.	5. kl.	6. kl.	7. kl.	8. kl.	9. kl.		10. kl.
2019	27,0	25,0	25,0	23,7	27,0	20,7	22,0	25,5	26,0	24,5	0,0	24,3
2020	20,0	19,3	26,0	25,5	23,0	26,5	20,7	20,0	24,5	23,0	0,0	22,4
2021	19,3	20,3	20,3	27,5	26,0	22,7	25,0	20,0	26,0	22,5	0,0	22,5
2022	23,0	19,7	20,0	21,0	26,5	26,0	22,0	23,5	20,3	23,0	0,0	22,1
2023	22,0	22,5	19,7	20,0	21,3	26,0	24,5	21,7	24,5	26,5	0,0	22,5
2024	19,0	22,0	23,5	19,0	20,0	21,3	25,0	22,5	21,7	23,5	0,0	21,5
2025	21,3	19,0	22,0	24,0	20,3	19,7	21,7	24,0	21,5	19,3	0,0	21,1
2026	24,7	20,7	20,3	22,7	24,5	20,3	27,5	20,0	23,5	21,0	0,0	22,3
2027	21,3	22,7	21,0	20,3	23,0	25,0	28,0	26,5	20,0	22,0	0,0	22,6
2028	22,7	21,7	23,3	21,0	21,0	23,3	22,5	26,5	26,0	28,0	0,0	23,3
2029	19,7	23,3	22,3	23,3	21,7	21,0	21,3	21,5	26,0	24,5	0,0	22,3
2030	20,7	20,0	23,7	22,3	23,7	21,7	19,0	20,3	21,5	24,5	0,0	21,6
2031	23,0	21,3	20,3	23,7	23,0	24,0	20,0	27,5	20,0	20,0	0,0	22,1

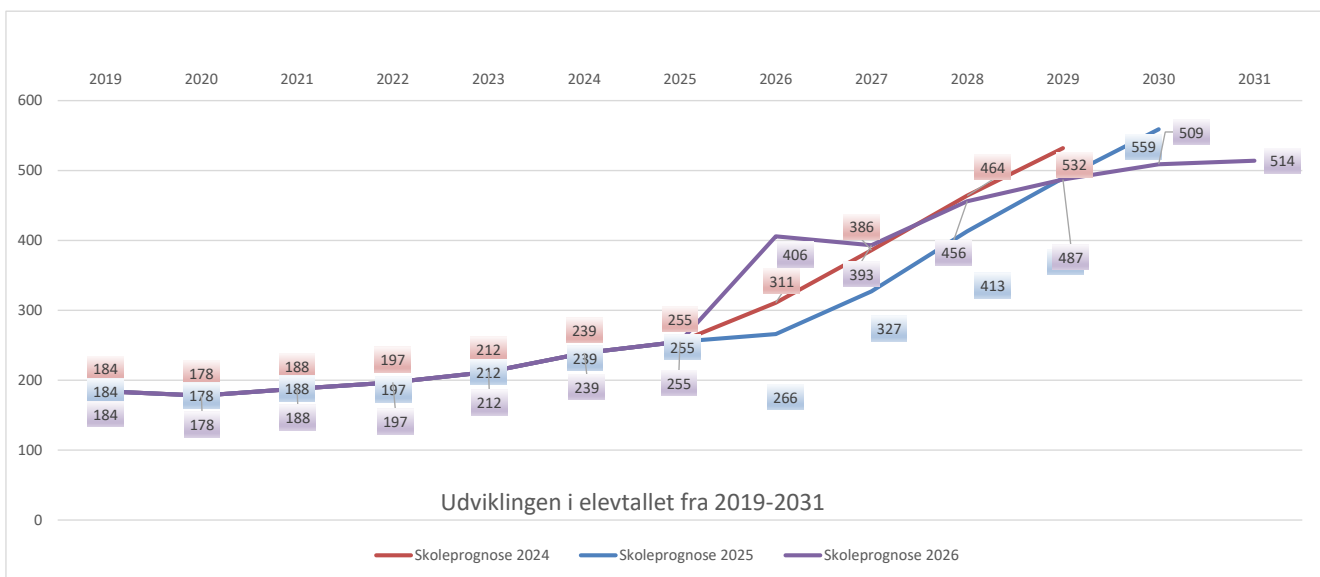


Ravnbakkeskolen

5. sep.	Elevtal										2026 I alt	2025 I alt	2024 I alt	
	0. kl.	1. kl.	2. kl.	3. kl.	4. kl.	5. kl.	6. kl.	7. kl.	8. kl.	9. kl.				10. kl.
2019	34	39	32	29	25	25	0	0	0	0	0	184	184	184
2020	31	34	37	30	25	21	0	0	0	0	0	178	178	178
2021	37	30	35	36	27	23	0	0	0	0	0	188	188	188
2022	41	37	29	33	34	23	0	0	0	0	0	197	197	197
2023	41	39	38	29	32	33	0	0	0	0	0	212	212	212
2024	61	41	38	38	29	32	0	0	0	0	0	239	239	239
2025	46	60	42	40	38	29	0	0	0	0	0	255	255	255
2026	55	43	57	45	39	36	28	35	44	24	0	406	266	311
2027	56	48	41	57	46	39	36	31	17	22	0	393	327	386
2028	66	58	50	45	61	49	40	39	32	16	0	456	413	464
2029	54	65	55	50	46	61	47	43	38	28	0	487	489	532
2030	55	53	63	56	52	46	58	50	42	34	0	509	559	
2031	44	54	51	64	58	51	45	61	49	37	0	514		

5. sep.	Klassetal										2025 I alt	
	0. kl.	1. kl.	2. kl.	3. kl.	4. kl.	5. kl.	6. kl.	7. kl.	8. kl.	9. kl.		10. kl.
2019	2	2	2	2	1	1	0	0	0	0	0	10
2020	2	2	2	2	1	1	0	0	0	0	0	10
2021	2	2	2	2	1	1	0	0	0	0	0	10
2022	2	2	2	2	2	1	0	0	0	0	0	11
2023	2	2	2	2	2	2	0	0	0	0	0	12
2024	3	2	2	2	2	2	0	0	0	0	0	13
2025	2	3	2	2	2	2	0	0	0	0	0	13
2026	3	2	3	2	2	2	1	2	2	1	0	20
2027	3	2	2	3	2	2	2	2	1	1	0	20
2028	3	3	2	2	3	2	2	2	2	1	0	22
2029	3	3	3	2	2	3	2	2	2	1	0	23
2030	3	3	3	2	2	2	3	2	2	2	0	24
2031	2	3	2	3	3	2	2	3	2	2	0	24

5. sep.	Klassekvotienter										2025 I alt	
	0. kl.	1. kl.	2. kl.	3. kl.	4. kl.	5. kl.	6. kl.	7. kl.	8. kl.	9. kl.		10. kl.
2019	17,0	19,5	16,0	14,5	25,0	25,0	0,0	0,0	0,0	0,0	0,0	18,4
2020	15,5	17,0	18,5	15,0	25,0	21,0	0,0	0,0	0,0	0,0	0,0	17,8
2021	18,5	15,0	17,5	18,0	27,0	23,0	0,0	0,0	0,0	0,0	0,0	18,8
2022	20,5	18,5	14,5	16,5	17,0	23,0	0,0	0,0	0,0	0,0	0,0	17,9
2023	20,5	19,5	19,0	14,5	16,0	16,5	0,0	0,0	0,0	0,0	0,0	17,7
2024	20,3	20,5	19,0	19,0	14,5	16,0	0,0	0,0	0,0	0,0	0,0	18,4
2025	23,0	20,0	21,0	20,0	19,0	14,5	0,0	0,0	0,0	0,0	0,0	19,6
2026	18,3	21,5	19,0	22,5	19,5	18,0	28,0	17,5	22,0	24,0	0,0	20,3
2027	18,7	24,0	20,5	19,0	23,0	19,5	18,0	15,5	17,0	22,0	0,0	19,7
2028	22,0	19,3	25,0	22,5	20,3	24,5	20,0	19,5	16,0	16,0	0,0	20,7
2029	18,0	21,7	18,3	25,0	23,0	20,3	23,5	21,5	19,0	28,0	0,0	21,2
2030	18,3	17,7	21,0	28,0	26,0	23,0	19,3	25,0	21,0	17,0	0,0	21,2
2031	22,0	18,0	25,5	21,3	19,3	25,5	22,5	20,3	24,5	18,5	0,0	21,4

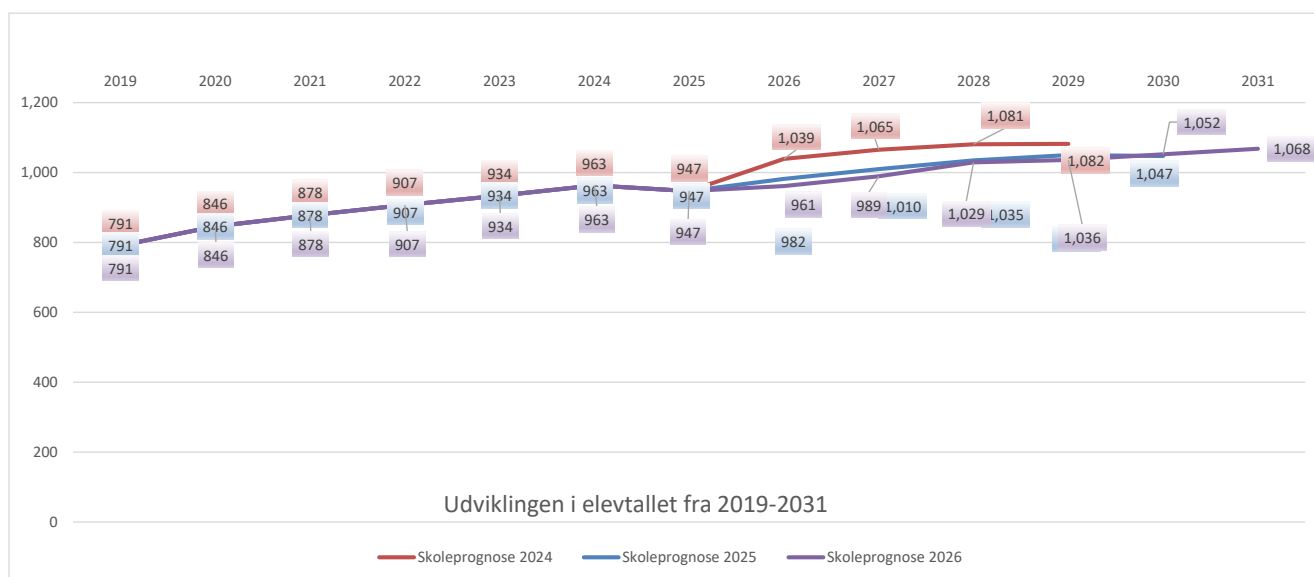


Risskov Skole

5. sep.	Elevtal											2026 I alt	2025 I alt	2024 I alt
	0. kl.	1. kl.	2. kl.	3. kl.	4. kl.	5. kl.	6. kl.	7. kl.	8. kl.	9. kl.	10. kl.			
2019	96	96	70	74	98	78	81	73	77	48	0	791	791	791
2020	95	88	100	75	74	100	77	88	75	74	0	846	846	846
2021	120	94	88	101	78	72	98	75	82	70	0	878	878	878
2022	118	116	96	89	100	78	68	98	67	77	0	907	907	907
2023	112	118	123	94	92	100	71	71	90	63	0	934	934	934
2024	106	116	120	121	94	94	96	70	58	88	0	963	963	963
2025	99	102	112	123	114	95	91	93	58	60	0	947	947	947
2026	99	103	105	120	120	109	87	86	73	59	0	961	982	1.039
2027	112	99	105	108	120	119	98	83	73	72	0	989	1.010	1.065
2028	123	116	103	110	110	121	109	95	70	72	0	1.029	1.035	1.081
2029	105	125	118	106	111	110	109	104	79	69	0	1.036	1.050	1.082
2030	116	106	126	121	106	110	99	104	86	78	0	1.052	1.047	
2031	120	118	108	130	121	106	99	94	88	84	0	1.068		

5. sep.	Klassetal											2025 I alt
	0. kl.	1. kl.	2. kl.	3. kl.	4. kl.	5. kl.	6. kl.	7. kl.	8. kl.	9. kl.	10. kl.	
2019	4	4	3	3	4	3	4	3	4	2	0	34
2020	4	4	4	3	3	4	3	4	3	3	0	35
2021	5	4	4	4	3	3	4	3	3	3	0	36
2022	5	5	4	4	4	3	3	4	3	3	0	38
2023	5	5	5	4	4	4	3	3	4	3	0	40
2024	5	5	5	5	4	4	4	3	3	4	0	42
2025	4	4	5	5	5	4	4	4	3	3	0	41
2026	4	4	4	5	5	4	4	4	3	3	0	40
2027	5	4	5	4	5	5	4	3	3	3	0	41
2028	5	5	4	4	4	5	4	4	3	3	0	41
2029	5	5	5	4	4	4	4	4	3	3	0	41
2030	5	5	5	5	4	4	4	4	4	3	0	43
2031	5	5	5	5	5	4	4	4	4	3	0	44

5. sep.	Klassekvotienter											2025 I alt
	0. kl.	1. kl.	2. kl.	3. kl.	4. kl.	5. kl.	6. kl.	7. kl.	8. kl.	9. kl.	10. kl.	
2019	24,0	24,0	23,3	24,7	24,5	26,0	20,3	24,3	19,3	24,0	0,0	23,3
2020	23,8	22,0	25,0	25,0	24,7	25,0	25,7	22,0	25,0	24,7	0,0	24,2
2021	24,0	23,5	22,0	25,3	26,0	24,0	24,5	25,0	27,3	23,3	0,0	24,4
2022	23,6	23,2	24,0	22,3	25,0	26,0	22,7	24,5	22,3	25,7	0,0	23,9
2023	22,4	23,6	24,6	23,5	23,0	25,0	23,7	23,7	22,5	21,0	0,0	23,4
2024	21,2	23,2	24,0	24,2	23,5	23,5	24,0	23,3	19,3	22,0	0,0	22,9
2025	24,8	25,5	22,4	24,6	22,8	23,8	22,8	23,3	19,3	20,0	0,0	23,1
2026	24,8	25,8	26,3	24,0	24,0	27,3	21,8	21,5	24,3	19,7	0,0	24,0
2027	22,4	24,8	21,0	27,0	24,0	23,8	24,5	27,7	24,3	24,0	0,0	24,1
2028	24,6	23,2	25,8	27,5	27,5	24,2	27,3	23,8	23,3	24,0	0,0	25,1
2029	21,0	25,0	23,6	26,5	27,8	27,5	27,3	26,0	26,3	23,0	0,0	25,3
2030	23,2	21,2	25,2	24,2	26,5	27,5	24,8	26,0	21,5	26,0	0,0	24,5
2031	24,0	23,6	21,6	26,0	24,2	26,5	24,8	23,5	22,0	28,0	0,0	24,3

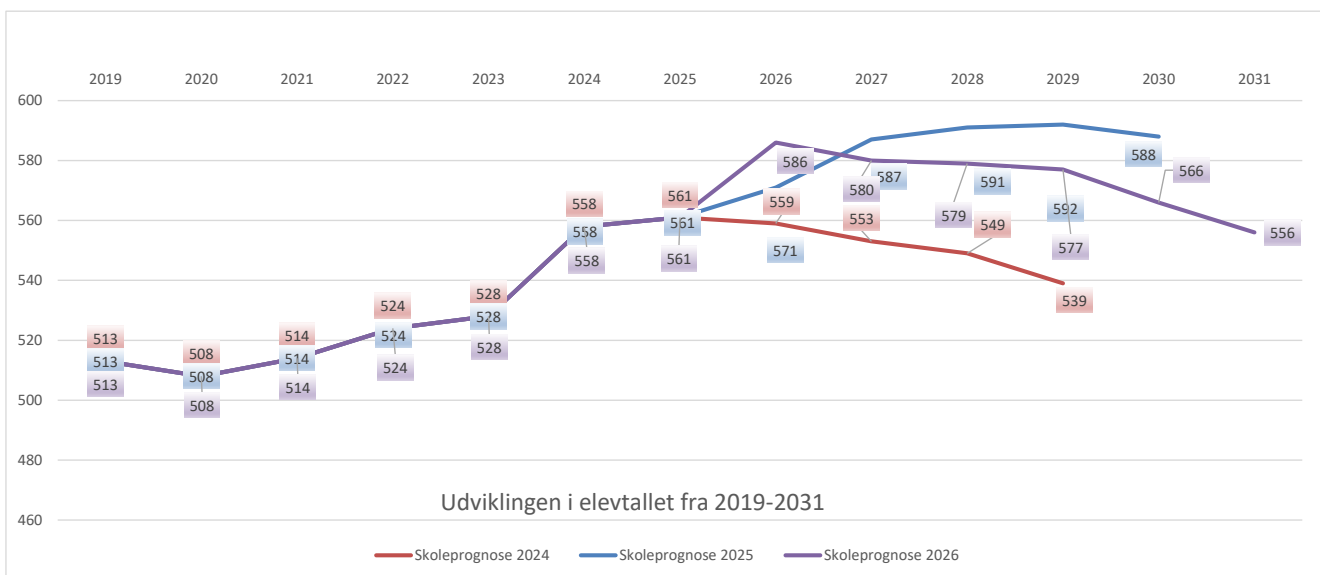


Rosenvangskolen

5. sep.	Elevtal										2026 I alt	2025 I alt	2024 I alt	
	0. kl.	1. kl.	2. kl.	3. kl.	4. kl.	5. kl.	6. kl.	7. kl.	8. kl.	9. kl.				10. kl.
2019	48	44	64	47	49	67	47	51	44	52	0	513	513	513
2020	49	48	48	64	47	49	64	48	49	42	0	508	508	508
2021	63	49	48	45	59	46	49	61	45	49	0	514	514	514
2022	70	65	49	50	45	58	45	48	47	47	0	524	524	524
2023	64	71	62	51	47	42	55	49	46	41	0	528	528	528
2024	62	66	74	62	52	48	46	53	48	47	0	558	558	558
2025	59	64	68	74	61	52	48	41	51	43	0	561	561	561
2026	83	62	64	72	65	59	48	49	40	44	0	586	571	559
2027	55	77	64	65	68	63	55	48	48	37	0	580	587	553
2028	48	59	79	65	61	66	58	54	46	43	0	579	591	549
2029	52	52	61	79	61	59	61	58	52	42	0	577	592	539
2030	44	56	53	61	75	58	55	61	56	47	0	566	588	
2031	48	48	57	53	58	73	54	55	59	51	0	556		

5. sep.	Klassetal										2025 I alt	
	0. kl.	1. kl.	2. kl.	3. kl.	4. kl.	5. kl.	6. kl.	7. kl.	8. kl.	9. kl.		10. kl.
2019	2	2	3	2	2	3	2	2	2	2	0	22
2020	2	2	2	3	2	2	3	2	2	2	0	22
2021	3	2	2	2	3	2	2	3	2	2	0	23
2022	3	3	2	2	2	3	2	2	2	2	0	23
2023	3	3	3	2	2	2	3	2	2	2	0	24
2024	3	3	3	3	2	2	2	2	2	2	0	24
2025	3	3	3	3	3	2	2	2	2	2	0	25
2026	4	3	3	3	3	3	2	2	2	2	0	27
2027	3	4	3	3	3	3	2	2	2	2	0	27
2028	2	3	4	3	3	3	3	2	2	2	0	27
2029	2	2	3	4	3	3	3	3	2	2	0	27
2030	2	3	3	3	4	3	2	3	2	2	0	27
2031	2	2	3	2	3	3	2	2	3	2	0	24

5. sep.	Klassekvotienter										2025 I alt	
	0. kl.	1. kl.	2. kl.	3. kl.	4. kl.	5. kl.	6. kl.	7. kl.	8. kl.	9. kl.		10. kl.
2019	24,0	22,0	21,3	23,5	24,5	22,3	23,5	25,5	22,0	26,0	0,0	23,3
2020	24,5	24,0	24,0	21,3	23,5	24,5	21,3	24,0	24,5	21,0	0,0	23,1
2021	21,0	24,5	24,0	22,5	19,7	23,0	24,5	20,3	22,5	24,5	0,0	22,3
2022	23,3	21,7	24,5	25,0	22,5	19,3	22,5	24,0	23,5	23,5	0,0	22,8
2023	21,3	23,7	20,7	25,5	23,5	21,0	18,3	24,5	23,0	20,5	0,0	22,0
2024	20,7	22,0	24,7	20,7	26,0	24,0	23,0	26,5	24,0	23,5	0,0	23,3
2025	19,7	21,3	22,7	24,7	20,3	26,0	24,0	20,5	25,5	21,5	0,0	22,4
2026	20,8	20,7	21,3	24,0	21,7	19,7	24,0	24,5	20,0	22,0	0,0	21,7
2027	18,3	19,3	21,3	21,7	22,7	21,0	27,5	24,0	24,0	18,5	0,0	21,5
2028	24,0	19,7	19,8	21,7	20,3	22,0	19,3	27,0	23,0	21,5	0,0	21,4
2029	26,0	26,0	20,3	19,8	20,3	19,7	20,3	19,3	26,0	21,0	0,0	21,4
2030	22,0	18,7	17,7	20,3	18,8	19,3	27,5	20,3	28,0	23,5	0,0	21,0
2031	24,0	24,0	19,0	26,5	19,3	24,3	27,0	27,5	19,7	25,5	0,0	23,2

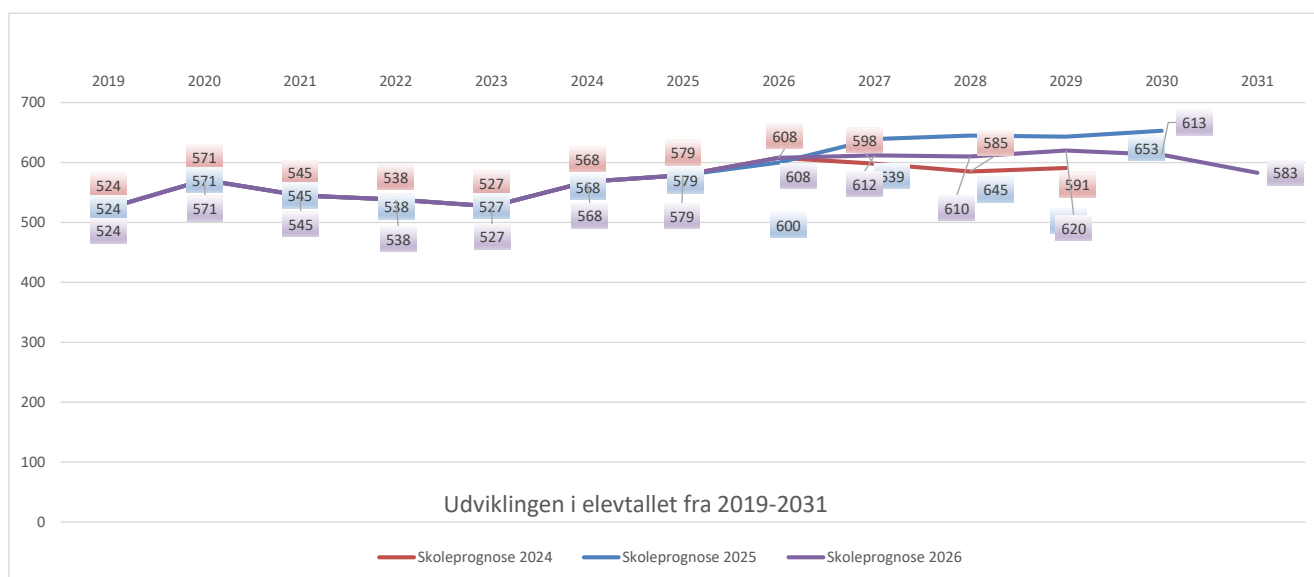


Rundhøjskolen

5. sep.	Elevtal										2026 I alt	2025 I alt	2024 I alt	
	0. kl.	1. kl.	2. kl.	3. kl.	4. kl.	5. kl.	6. kl.	7. kl.	8. kl.	9. kl.				10. kl.
2019	40	47	48	27	36	36	23	48	85	89	45	524	524	524
2020	53	42	49	49	28	38	36	23	99	83	71	571	571	571
2021	47	54	40	47	47	24	41	37	73	97	38	545	545	545
2022	58	48	52	41	50	48	23	41	75	67	35	538	538	538
2023	47	58	48	50	37	48	45	23	80	72	19	527	527	527
2024	67	45	59	48	48	38	48	46	67	82	20	568	568	568
2025	67	67	42	60	49	46	29	47	86	64	22	579	579	579
2026	72	66	63	47	50	48	43	36	83	78	22	608	600	608
2027	71	65	64	62	44	50	43	47	62	82	22	612	639	598
2028	61	70	62	63	58	43	44	48	78	61	22	610	645	585
2029	49	60	68	61	59	57	39	49	79	77	22	620	643	591
2030	45	49	58	67	57	58	51	44	84	78	22	613	653	
2031	49	45	47	57	62	56	52	56	75	84	0	583		

5. sep.	Klassetal										2025 I alt	
	0. kl.	1. kl.	2. kl.	3. kl.	4. kl.	5. kl.	6. kl.	7. kl.	8. kl.	9. kl.		10. kl.
2019	2	2	2	2	2	2	1	2	4	4	2	25
2020	2	2	2	2	1	2	2	1	4	4	3	25
2021	2	2	2	2	2	1	2	2	3	4	2	24
2022	3	2	2	2	2	2	1	2	3	3	2	24
2023	2	3	2	2	2	2	2	1	4	3	1	24
2024	3	2	3	2	2	2	2	2	3	4	1	26
2025	3	3	2	3	2	2	2	2	4	3	1	27
2026	3	3	3	2	2	2	2	2	3	3	1	26
2027	3	3	3	3	2	2	2	2	3	3	1	27
2028	3	3	3	3	3	2	2	2	3	3	1	28
2029	2	3	3	3	3	3	2	2	3	3	1	28
2030	2	2	3	3	3	3	2	2	3	3	1	27
2031	2	2	2	3	3	2	2	2	3	3	0	24

5. sep.	Klassekvotienter										2025 I alt	
	0. kl.	1. kl.	2. kl.	3. kl.	4. kl.	5. kl.	6. kl.	7. kl.	8. kl.	9. kl.		10. kl.
2019	20,0	23,5	24,0	13,5	18,0	18,0	23,0	24,0	21,3	22,3	22,5	21,0
2020	26,5	21,0	24,5	24,5	28,0	19,0	18,0	23,0	24,8	20,8	23,7	22,8
2021	23,5	27,0	20,0	23,5	23,5	24,0	20,5	18,5	24,3	24,3	19,0	22,7
2022	19,3	24,0	26,0	20,5	25,0	24,0	23,0	20,5	25,0	22,3	17,5	22,4
2023	23,5	19,3	24,0	25,0	18,5	24,0	22,5	23,0	20,0	24,0	19,0	22,0
2024	22,3	22,5	19,7	24,0	24,0	19,0	24,0	23,0	22,3	20,5	20,0	21,8
2025	22,3	22,3	21,0	20,0	24,5	23,0	14,5	23,5	21,5	21,3	22,0	21,4
2026	24,0	22,0	21,0	23,5	25,0	24,0	21,5	18,0	27,7	26,0	22,0	23,4
2027	23,7	21,7	21,3	20,7	22,0	25,0	21,5	23,5	20,7	27,3	22,0	22,7
2028	20,3	23,3	20,7	21,0	19,3	21,5	22,0	24,0	26,0	20,3	22,0	21,8
2029	24,5	20,0	22,7	20,3	19,7	19,0	19,5	24,5	26,3	25,7	22,0	22,1
2030	22,5	24,5	19,3	22,3	19,0	19,3	25,5	22,0	28,0	26,0	22,0	22,7
2031	24,5	22,5	23,5	19,0	20,7	28,0	26,0	28,0	25,0	28,0	0,0	24,3

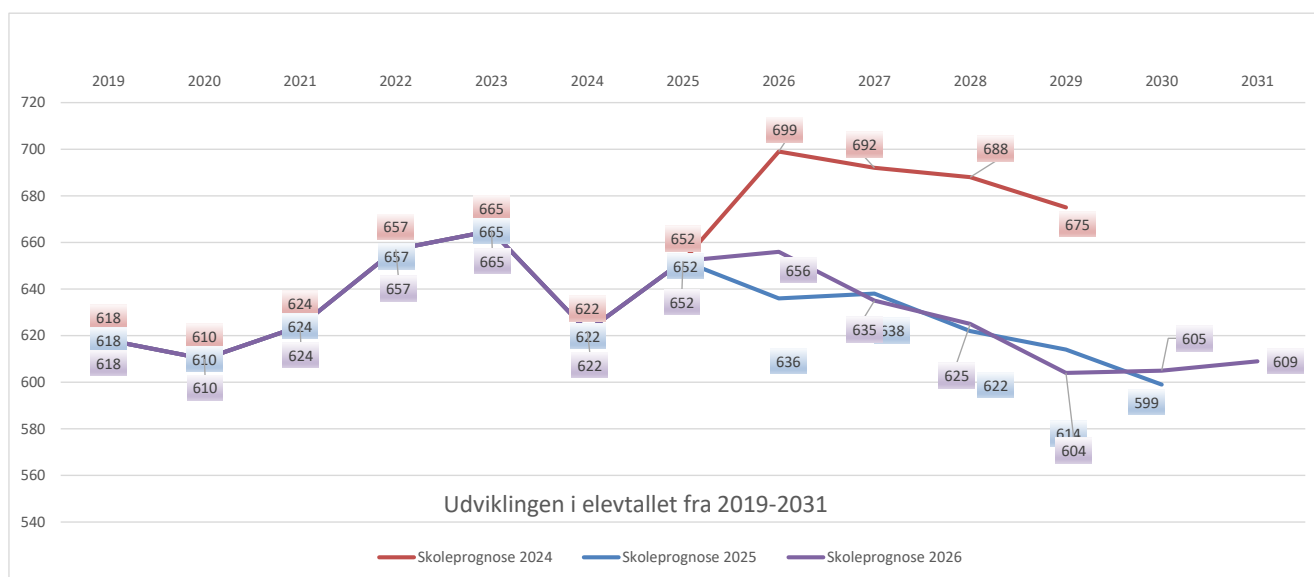


Sabro-Korsvejskolen

5. sep.	Elevtal										2026 I alt	2025 I alt	2024 I alt	
	0. kl.	1. kl.	2. kl.	3. kl.	4. kl.	5. kl.	6. kl.	7. kl.	8. kl.	9. kl.				10. kl.
2019	73	66	68	66	55	65	65	50	48	62	0	618	618	618
2020	61	75	66	73	68	52	60	61	50	44	0	610	610	610
2021	66	62	71	69	71	70	58	57	58	42	0	624	624	624
2022	73	64	64	71	69	71	68	56	61	60	0	657	657	657
2023	90	68	57	64	71	70	71	67	46	61	0	665	665	665
2024	58	88	63	56	62	66	66	63	53	47	0	622	622	622
2025	69	62	91	65	55	64	67	65	61	53	0	652	652	652
2026	66	72	66	91	62	58	58	67	57	59	0	656	636	699
2027	58	62	73	63	89	64	53	56	61	56	0	635	638	692
2028	61	61	62	70	62	91	58	51	51	58	0	625	622	688
2029	53	64	62	60	68	64	82	56	46	49	0	604	614	675
2030	66	55	64	59	59	70	58	80	50	44	0	605	599	
2031	64	69	55	61	58	61	64	56	72	49	0	609		

5. sep.	Klassetal										2025 I alt	
	0. kl.	1. kl.	2. kl.	3. kl.	4. kl.	5. kl.	6. kl.	7. kl.	8. kl.	9. kl.		10. kl.
2019	3	3	3	3	2	3	3	2	2	3	0	27
2020	3	3	3	3	3	2	3	3	2	2	0	27
2021	3	3	3	3	3	3	3	3	3	2	0	29
2022	3	3	3	3	3	3	3	3	3	3	0	30
2023	4	3	3	3	3	3	3	3	2	3	0	30
2024	3	4	3	3	3	3	3	3	2	2	0	29
2025	3	3	4	3	3	3	3	3	3	2	0	30
2026	3	4	3	4	3	3	3	3	3	3	0	32
2027	3	3	4	3	4	3	2	2	3	2	0	29
2028	3	3	3	3	3	4	3	2	2	3	0	29
2029	3	3	3	3	3	3	3	2	2	2	0	27
2030	3	3	3	3	3	3	3	3	2	2	0	28
2031	3	3	3	3	3	3	3	3	3	2	0	29

5. sep.	Klassekvotienter										2025 I alt	
	0. kl.	1. kl.	2. kl.	3. kl.	4. kl.	5. kl.	6. kl.	7. kl.	8. kl.	9. kl.		10. kl.
2019	24,3	22,0	22,7	22,0	27,5	21,7	21,7	25,0	24,0	20,7	0,0	22,9
2020	20,3	25,0	22,0	24,3	22,7	26,0	20,0	20,3	25,0	22,0	0,0	22,6
2021	22,0	20,7	23,7	23,0	23,7	23,3	19,3	19,0	19,3	21,0	0,0	21,5
2022	24,3	21,3	21,3	23,7	23,0	23,7	22,7	18,7	20,3	20,0	0,0	21,9
2023	22,5	22,7	19,0	21,3	23,7	23,3	23,7	22,3	23,0	20,3	0,0	22,2
2024	19,3	22,0	21,0	18,7	20,7	22,0	22,0	21,0	26,5	23,5	0,0	21,4
2025	23,0	20,7	22,8	21,7	18,3	21,3	22,3	21,7	20,3	26,5	0,0	21,7
2026	22,0	18,0	22,0	22,8	20,7	19,3	19,3	22,3	19,0	19,7	0,0	20,5
2027	19,3	20,7	18,3	21,0	22,3	21,3	26,5	28,0	20,3	28,0	0,0	21,9
2028	20,3	20,3	20,7	23,3	20,7	22,8	19,3	25,5	25,5	19,3	0,0	21,6
2029	17,7	21,3	20,7	20,0	22,7	21,3	27,3	28,0	23,0	24,5	0,0	22,4
2030	22,0	18,3	21,3	19,7	19,7	23,3	19,3	26,7	25,0	22,0	0,0	21,6
2031	21,3	23,0	18,3	20,3	19,3	20,3	21,3	18,7	24,0	24,5	0,0	21,0

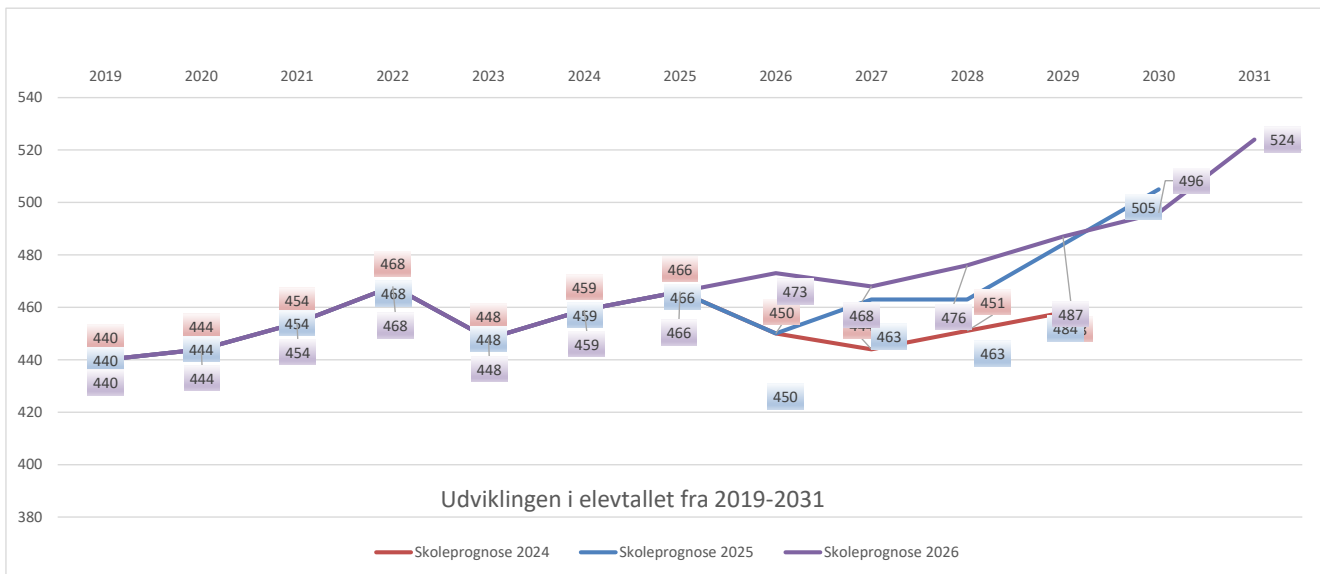


Samsøgades Skole

5. sep.	Elevtal										2026 I alt	2025 I alt	2024 I alt	
	0. kl.	1. kl.	2. kl.	3. kl.	4. kl.	5. kl.	6. kl.	7. kl.	8. kl.	9. kl.				10. kl.
2019	38	45	59	48	51	46	48	53	23	29	0	440	440	440
2020	49	36	44	58	47	45	48	48	47	22	0	444	444	444
2021	41	48	36	43	60	48	46	47	45	40	0	454	454	454
2022	44	42	46	38	46	67	47	47	52	39	0	468	468	468
2023	40	43	43	48	36	46	56	51	48	37	0	448	448	448
2024	54	41	41	41	49	38	49	56	48	42	0	459	459	459
2025	43	53	41	46	40	49	38	53	53	50	0	466	466	466
2026	66	44	50	46	41	43	45	42	50	46	0	473	450	450
2027	50	58	43	51	46	44	40	49	42	45	0	468	463	444
2028	59	51	56	44	50	48	41	43	47	37	0	476	463	451
2029	53	60	49	57	43	53	44	44	42	42	0	487	484	458
2030	56	54	58	50	56	46	49	48	42	37	0	496	505	
2031	67	56	52	59	50	59	43	53	47	38	0	524		

5. sep.	Klassetal										2025 I alt	
	0. kl.	1. kl.	2. kl.	3. kl.	4. kl.	5. kl.	6. kl.	7. kl.	8. kl.	9. kl.		10. kl.
2019	2	2	3	2	2	2	2	3	1	1	0	20
2020	2	2	2	3	2	2	2	2	2	1	0	20
2021	2	2	2	2	3	2	2	2	2	2	0	21
2022	1	2	2	2	2	3	2	2	2	2	0	20
2023	1	2	2	2	2	2	3	2	2	2	0	20
2024	1	2	2	2	2	2	2	3	2	2	0	20
2025	1	3	2	2	2	2	2	2	2	2	0	20
2026	3	2	2	2	2	2	2	2	2	2	0	21
2027	2	3	2	2	2	2	2	2	2	2	0	21
2028	3	2	3	2	2	2	2	2	2	2	0	22
2029	3	3	2	3	2	2	2	2	2	2	0	23
2030	3	3	3	2	2	2	2	2	2	2	0	23
2031	3	3	2	3	2	3	2	2	2	2	0	24

5. sep.	Klassekvotienter										2025 I alt	
	0. kl.	1. kl.	2. kl.	3. kl.	4. kl.	5. kl.	6. kl.	7. kl.	8. kl.	9. kl.		10. kl.
2019	19,0	22,5	19,7	24,0	25,5	23,0	24,0	17,7	23,0	29,0	0,0	22,0
2020	24,5	18,0	22,0	19,3	23,5	22,5	24,0	24,0	23,5	22,0	0,0	22,2
2021	20,5	24,0	18,0	21,5	20,0	24,0	23,0	23,5	22,5	20,0	0,0	21,6
2022	44,0	21,0	23,0	19,0	23,0	22,3	23,5	23,5	26,0	19,5	0,0	23,4
2023	40,0	21,5	21,5	24,0	18,0	23,0	18,7	25,5	24,0	18,5	0,0	22,4
2024	54,0	20,5	20,5	20,5	24,5	19,0	24,5	18,7	24,0	21,0	0,0	23,0
2025	43,0	17,7	20,5	23,0	20,0	24,5	19,0	26,5	26,5	25,0	0,0	23,3
2026	22,0	22,0	25,0	23,0	20,5	21,5	22,5	21,0	25,0	23,0	0,0	22,5
2027	25,0	19,3	21,5	25,5	23,0	22,0	20,0	24,5	21,0	22,5	0,0	22,3
2028	19,7	25,5	18,7	22,0	25,0	24,0	20,5	21,5	23,5	18,5	0,0	21,6
2029	17,7	20,0	24,5	19,0	21,5	26,5	22,0	22,0	21,0	21,0	0,0	21,2
2030	18,7	18,0	19,3	25,0	28,0	23,0	24,5	24,0	21,0	18,5	0,0	21,6
2031	22,3	18,7	26,0	19,7	25,0	19,7	21,5	26,5	23,5	19,0	0,0	21,8

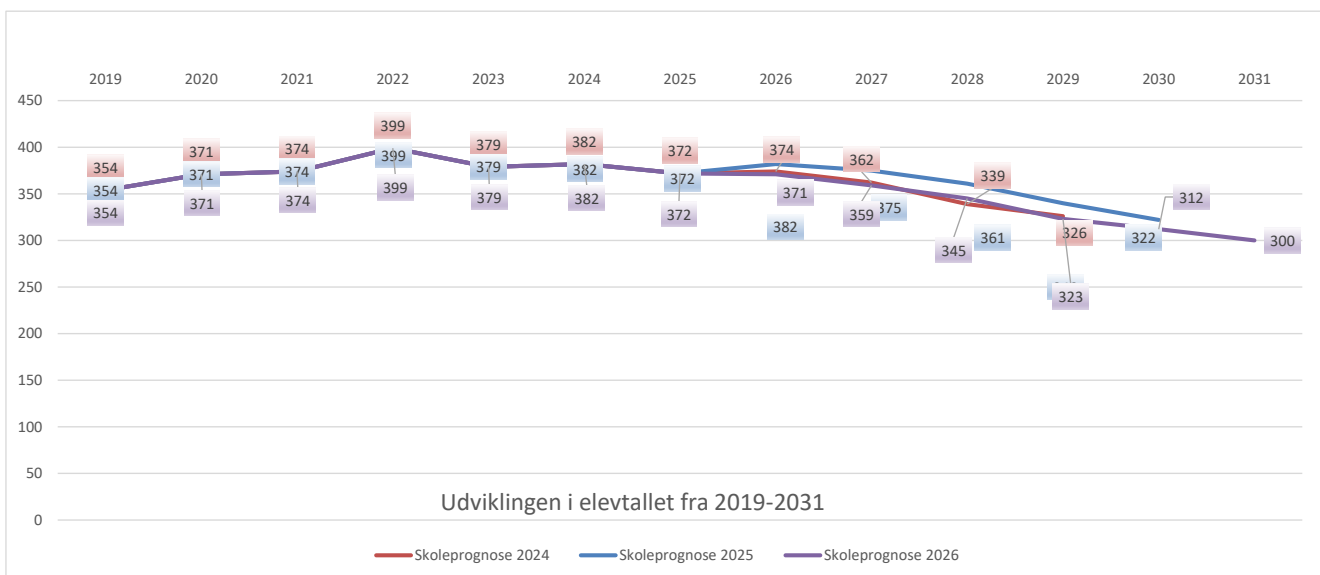


Skjoldhøjskolen

5. sep.	Elevtal										2026 I alt	2025 I alt	2024 I alt	
	0. kl.	1. kl.	2. kl.	3. kl.	4. kl.	5. kl.	6. kl.	7. kl.	8. kl.	9. kl.				10. kl.
2019	42	41	41	29	33	25	34	38	34	37	0	354	354	354
2020	37	42	43	46	32	36	27	35	42	31	0	371	371	371
2021	46	39	46	41	46	32	35	31	34	24	0	374	374	374
2022	50	51	39	46	41	47	28	38	31	28	0	399	399	399
2023	39	47	47	34	45	49	31	27	37	23	0	379	379	379
2024	56	35	46	41	35	43	38	30	26	32	0	382	382	382
2025	44	54	35	41	36	36	43	35	24	24	0	372	372	372
2026	44	44	48	36	37	39	32	39	30	22	0	371	382	374
2027	38	38	42	43	35	40	33	29	34	27	0	359	375	362
2028	39	37	36	37	41	37	33	30	25	30	0	345	361	339
2029	33	38	35	32	35	42	31	30	25	22	0	323	340	326
2030	35	32	35	31	30	37	36	28	26	22	0	312	322	
2031	33	34	29	31	29	32	32	33	24	23	0	300		

5. sep.	Klassetal										2025 I alt	
	0. kl.	1. kl.	2. kl.	3. kl.	4. kl.	5. kl.	6. kl.	7. kl.	8. kl.	9. kl.		10. kl.
2019	2	2	2	1	2	1	2	2	2	2	0	18
2020	2	2	2	2	2	2	1	2	2	2	0	19
2021	2	2	2	2	2	2	2	2	2	1	0	19
2022	2	2	2	2	2	2	1	2	2	2	0	19
2023	2	2	2	2	2	2	2	1	2	1	0	18
2024	3	2	2	2	2	2	2	2	1	2	0	20
2025	2	3	2	2	2	2	2	2	1	1	0	19
2026	2	2	2	2	2	2	2	2	2	1	0	19
2027	2	2	2	2	2	2	2	2	2	1	0	19
2028	2	2	2	2	2	2	2	2	1	2	0	19
2029	2	2	2	2	2	2	2	2	1	1	0	18
2030	2	2	2	2	2	2	2	1	1	1	0	17
2031	2	2	2	2	2	2	2	2	1	1	0	18

5. sep.	Klassekvotienter										2025 I alt	
	0. kl.	1. kl.	2. kl.	3. kl.	4. kl.	5. kl.	6. kl.	7. kl.	8. kl.	9. kl.		10. kl.
2019	21,0	20,5	20,5	29,0	16,5	25,0	17,0	19,0	17,0	18,5	0,0	19,7
2020	18,5	21,0	21,5	23,0	16,0	18,0	27,0	17,5	21,0	15,5	0,0	19,5
2021	23,0	19,5	23,0	20,5	23,0	16,0	17,5	15,5	17,0	24,0	0,0	19,7
2022	25,0	25,5	19,5	23,0	20,5	23,5	28,0	19,0	15,5	14,0	0,0	21,0
2023	19,5	23,5	23,5	17,0	22,5	24,5	15,5	27,0	18,5	23,0	0,0	21,1
2024	18,7	17,5	23,0	20,5	17,5	21,5	19,0	15,0	26,0	16,0	0,0	19,1
2025	22,0	18,0	17,5	20,5	18,0	18,0	21,5	17,5	24,0	24,0	0,0	19,6
2026	22,0	22,0	24,0	18,0	18,5	19,5	16,0	19,5	15,0	22,0	0,0	19,5
2027	19,0	19,0	21,0	21,5	17,5	20,0	16,5	14,5	17,0	27,0	0,0	18,9
2028	19,5	18,5	18,0	18,5	20,5	18,5	16,5	15,0	25,0	15,0	0,0	18,2
2029	16,5	19,0	17,5	16,0	17,5	21,0	15,5	15,0	25,0	22,0	0,0	17,9
2030	17,5	16,0	17,5	15,5	15,0	18,5	18,0	28,0	26,0	22,0	0,0	18,4
2031	16,5	17,0	14,5	15,5	14,5	16,0	16,0	16,5	24,0	23,0	0,0	16,7

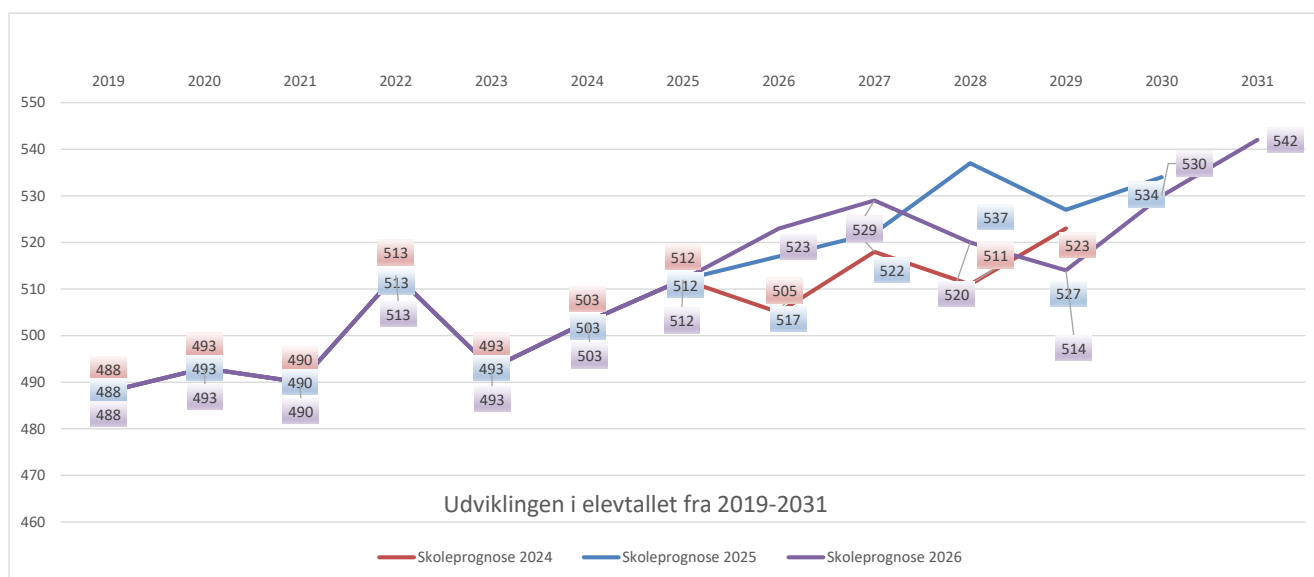


Skovvangskolen

5. sep.	Elevtal										2026 I alt	2025 I alt	2024 I alt	
	0. kl.	1. kl.	2. kl.	3. kl.	4. kl.	5. kl.	6. kl.	7. kl.	8. kl.	9. kl.				10. kl.
2019	48	56	39	44	52	44	64	44	47	50	0	488	488	488
2020	57	46	57	38	47	50	45	65	45	43	0	493	493	493
2021	54	48	44	56	37	50	49	48	63	41	0	490	490	490
2022	61	52	46	45	57	40	52	51	44	65	0	513	513	513
2023	51	58	49	45	44	58	47	45	51	45	0	493	493	493
2024	45	51	55	47	49	48	63	49	47	49	0	503	503	503
2025	61	43	51	54	46	49	50	61	46	51	0	512	512	512
2026	61	60	41	58	52	48	49	52	55	47	0	523	517	505
2027	59	56	58	42	57	54	48	49	50	56	0	529	522	518
2028	53	58	54	58	42	59	53	47	47	49	0	520	537	511
2029	50	52	56	55	57	44	57	52	45	46	0	514	527	523
2030	68	49	50	57	54	59	43	56	49	45	0	530	534	
2031	63	66	48	50	56	55	58	43	54	49	0	542		

5. sep.	Klassetal										2025 I alt	
	0. kl.	1. kl.	2. kl.	3. kl.	4. kl.	5. kl.	6. kl.	7. kl.	8. kl.	9. kl.		10. kl.
2019	2	3	2	2	3	2	3	2	2	2	0	23
2020	3	2	3	2	2	2	2	3	2	2	0	23
2021	3	3	2	3	2	2	2	2	3	2	0	24
2022	3	3	2	2	3	2	2	2	2	3	0	24
2023	3	3	2	2	2	3	2	2	2	2	0	23
2024	2	3	3	2	2	2	3	2	2	2	0	23
2025	3	2	2	2	2	2	2	3	2	2	0	22
2026	3	3	2	3	2	2	2	2	2	2	0	23
2027	3	3	3	2	3	2	2	2	2	2	0	24
2028	3	3	3	3	2	3	2	2	2	2	0	25
2029	2	2	3	3	3	2	3	2	2	2	0	24
2030	3	2	2	3	3	3	2	2	2	2	0	24
2031	3	3	2	2	2	3	3	2	2	2	0	24

5. sep.	Klassekvotienter										2025 I alt	
	0. kl.	1. kl.	2. kl.	3. kl.	4. kl.	5. kl.	6. kl.	7. kl.	8. kl.	9. kl.		10. kl.
2019	24,0	18,7	19,5	22,0	17,3	22,0	21,3	22,0	23,5	25,0	0,0	21,2
2020	19,0	23,0	19,0	19,0	23,5	25,0	22,5	21,7	22,5	21,5	0,0	21,4
2021	18,0	16,0	22,0	18,7	18,5	25,0	24,5	24,0	21,0	20,5	0,0	20,4
2022	20,3	17,3	23,0	22,5	19,0	20,0	26,0	25,5	22,0	21,7	0,0	21,4
2023	17,0	19,3	24,5	22,5	22,0	19,3	23,5	22,5	25,5	22,5	0,0	21,4
2024	22,5	17,0	18,3	23,5	24,5	24,0	21,0	24,5	23,5	24,5	0,0	21,9
2025	20,3	21,5	25,5	27,0	23,0	24,5	25,0	20,3	23,0	25,5	0,0	23,3
2026	20,3	20,0	20,5	19,3	26,0	24,0	24,5	26,0	27,5	23,5	0,0	22,7
2027	19,7	18,7	19,3	21,0	19,0	27,0	24,0	24,5	25,0	28,0	0,0	22,0
2028	17,7	19,3	18,0	19,3	21,0	19,7	26,5	23,5	23,5	24,5	0,0	20,8
2029	25,0	26,0	18,7	18,3	19,0	22,0	19,0	26,0	22,5	23,0	0,0	21,4
2030	22,7	24,5	25,0	19,0	18,0	19,7	21,5	28,0	24,5	22,5	0,0	22,1
2031	21,0	22,0	24,0	25,0	28,0	18,3	19,3	21,5	27,0	24,5	0,0	22,6

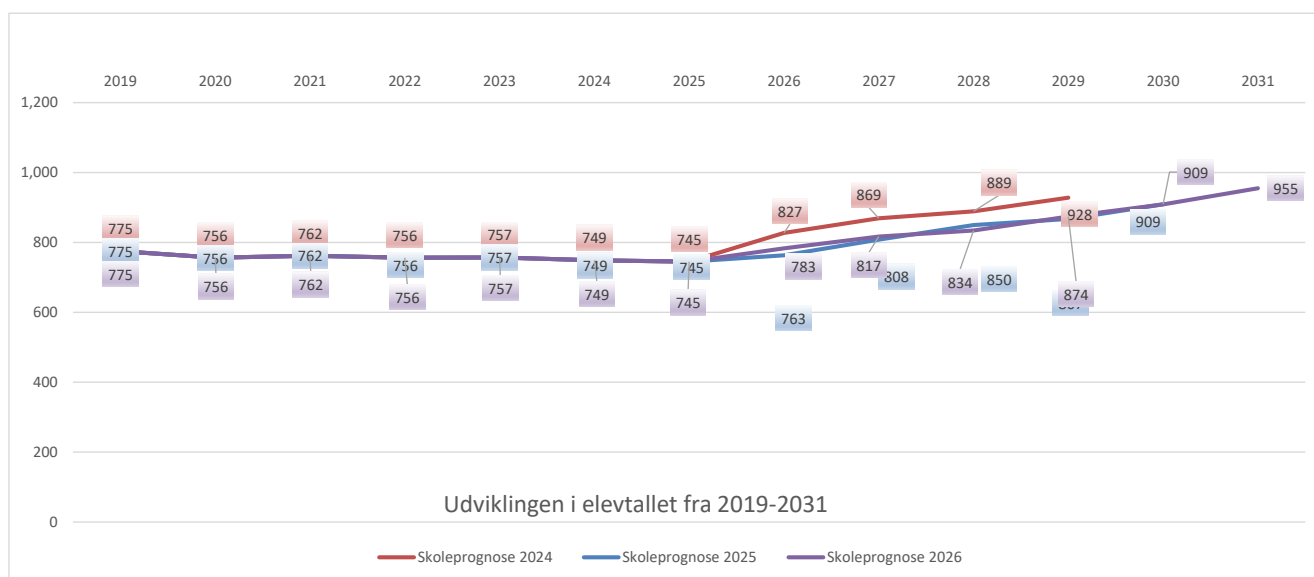


Skæring Skole

5. sep.	Elevtal										2026 I alt	2025 I alt	2024 I alt	
	0. kl.	1. kl.	2. kl.	3. kl.	4. kl.	5. kl.	6. kl.	7. kl.	8. kl.	9. kl.				10. kl.
2019	73	76	67	68	91	73	82	89	65	91	0	775	775	775
2020	78	73	78	69	70	91	73	81	83	60	0	756	756	756
2021	70	76	69	83	71	73	93	72	76	79	0	762	762	762
2022	93	69	75	70	87	73	72	91	63	63	0	756	756	756
2023	88	93	67	73	70	88	70	68	79	61	0	757	757	757
2024	68	93	91	70	71	70	91	63	59	73	0	749	749	749
2025	96	67	91	89	71	68	68	82	57	56	0	745	745	745
2026	110	99	70	97	80	69	64	69	71	54	0	783	763	827
2027	107	110	100	70	95	80	64	62	63	66	0	817	808	869
2028	101	110	111	100	68	94	74	62	56	58	0	834	850	889
2029	115	105	112	111	97	68	87	71	56	52	0	874	867	928
2030	105	120	106	111	108	97	63	83	64	52	0	909	909	
2031	115	109	121	107	109	108	90	61	75	60	0	955		

5. sep.	Klassetal										2025 I alt	
	0. kl.	1. kl.	2. kl.	3. kl.	4. kl.	5. kl.	6. kl.	7. kl.	8. kl.	9. kl.		10. kl.
2019	3	3	3	3	4	3	3	4	3	4	0	33
2020	3	3	3	3	3	4	3	3	3	4	3	32
2021	3	3	3	3	3	3	4	3	3	3	0	31
2022	4	3	3	3	3	3	3	4	3	3	0	32
2023	4	4	3	3	3	4	3	3	3	3	0	33
2024	3	4	4	3	3	3	4	3	3	3	0	33
2025	4	3	4	4	3	3	3	4	3	3	0	34
2026	5	4	3	4	3	3	3	3	3	2	0	33
2027	5	5	4	3	4	3	3	3	3	3	0	36
2028	4	5	5	4	3	4	3	3	2	3	0	36
2029	5	5	5	4	4	3	4	3	2	2	0	37
2030	5	5	5	4	4	4	3	3	3	2	0	38
2031	5	5	5	4	4	4	4	3	3	3	0	40

5. sep.	Klassekvotienter										2025 I alt	
	0. kl.	1. kl.	2. kl.	3. kl.	4. kl.	5. kl.	6. kl.	7. kl.	8. kl.	9. kl.		10. kl.
2019	24,3	25,3	22,3	22,7	22,8	24,3	27,3	22,3	21,7	22,8	0,0	23,5
2020	26,0	24,3	26,0	23,0	23,3	22,8	24,3	27,0	20,8	20,0	0,0	23,6
2021	23,3	25,3	23,0	27,7	23,7	24,3	23,3	24,0	25,3	26,3	0,0	24,6
2022	23,3	23,0	25,0	23,3	29,0	24,3	24,0	22,8	21,0	21,0	0,0	23,6
2023	22,0	23,3	22,3	24,3	23,3	22,0	23,3	22,7	26,3	20,3	0,0	22,9
2024	22,7	23,3	22,8	23,3	23,7	23,3	22,8	21,0	19,7	24,3	0,0	22,7
2025	24,0	22,3	22,8	22,3	23,7	22,7	22,7	20,5	19,0	18,7	0,0	21,9
2026	22,0	24,8	23,3	24,3	26,7	23,0	21,3	23,0	23,7	27,0	0,0	23,7
2027	21,4	22,0	25,0	23,3	23,8	26,7	21,3	20,7	21,0	22,0	0,0	22,7
2028	25,3	22,0	22,2	25,0	22,7	23,5	24,7	20,7	28,0	19,3	0,0	23,2
2029	23,0	21,0	22,4	27,8	24,3	22,7	21,8	23,7	28,0	26,0	0,0	23,6
2030	21,0	24,0	21,2	27,8	27,0	24,3	21,0	27,7	21,3	26,0	0,0	23,9
2031	23,0	21,8	24,2	26,8	27,3	27,0	22,5	20,3	25,0	20,0	0,0	23,9

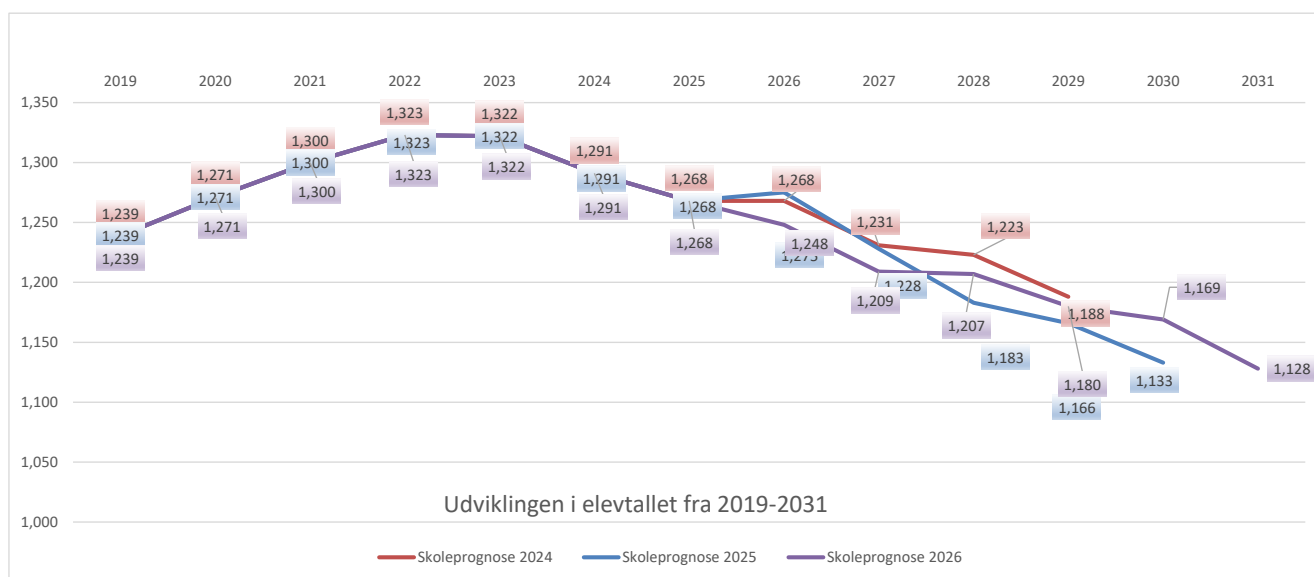


Skødstrup Skole

5. sep.	Elevtal										2026 I alt	2025 I alt	2024 I alt	
	0. kl.	1. kl.	2. kl.	3. kl.	4. kl.	5. kl.	6. kl.	7. kl.	8. kl.	9. kl.				10. kl.
2019	131	121	154	141	146	140	121	109	92	84	0	1.239	1.239	1.239
2020	139	129	117	151	145	146	139	120	98	87	0	1.271	1.271	1.271
2021	144	134	128	119	151	140	142	131	118	93	0	1.300	1.300	1.300
2022	167	142	132	128	115	148	131	130	120	110	0	1.323	1.323	1.323
2023	140	168	141	130	125	112	142	127	125	112	0	1.322	1.322	1.322
2024	117	142	167	136	130	119	109	133	123	115	0	1.291	1.291	1.291
2025	125	114	142	165	136	128	116	99	127	116	0	1.268	1.268	1.268
2026	132	125	114	153	153	128	123	110	98	112	0	1.248	1.275	1.268
2027	114	124	126	114	150	149	117	119	107	89	0	1.209	1.228	1.231
2028	120	115	125	126	112	146	137	114	115	97	0	1.207	1.183	1.223
2029	99	122	117	126	124	110	135	133	110	104	0	1.180	1.166	1.188
2030	106	103	126	120	126	124	103	132	129	100	0	1.169	1.133	
2031	87	108	104	127	118	124	114	101	128	117	0	1.128		

5. sep.	Klassetal										2025 I alt	
	0. kl.	1. kl.	2. kl.	3. kl.	4. kl.	5. kl.	6. kl.	7. kl.	8. kl.	9. kl.		10. kl.
2019	5	5	6	6	6	6	5	5	4	4	0	52
2020	5	5	5	6	6	6	6	5	4	4	0	52
2021	6	5	5	5	6	6	6	5	5	4	0	53
2022	7	6	5	5	5	6	5	5	5	5	0	54
2023	6	7	6	5	5	5	6	5	5	5	0	55
2024	5	6	7	6	5	5	4	6	5	5	0	54
2025	5	5	6	7	5	5	5	4	5	5	0	52
2026	6	5	5	6	6	5	5	4	4	4	0	50
2027	5	6	5	5	6	6	5	5	4	4	0	51
2028	5	5	6	5	4	6	5	5	5	4	0	50
2029	4	5	5	5	5	4	5	5	4	4	0	46
2030	5	4	5	5	5	5	4	5	5	4	0	47
2031	4	5	4	5	5	5	5	4	5	5	0	47

5. sep.	Klassekvotienter										2025 I alt	
	0. kl.	1. kl.	2. kl.	3. kl.	4. kl.	5. kl.	6. kl.	7. kl.	8. kl.	9. kl.		10. kl.
2019	26,2	24,2	25,7	23,5	24,3	23,3	24,2	21,8	23,0	21,0	0,0	23,8
2020	27,8	25,8	23,4	25,2	24,2	24,3	23,2	24,0	24,5	21,8	0,0	24,4
2021	24,0	26,8	25,6	23,8	25,2	23,3	23,7	26,2	23,6	23,3	0,0	24,5
2022	23,9	23,7	26,4	25,6	23,0	24,7	26,2	26,0	24,0	22,0	0,0	24,5
2023	23,3	24,0	23,5	26,0	25,0	22,4	23,7	25,4	25,0	22,4	0,0	24,0
2024	23,4	23,7	23,9	22,7	26,0	23,8	27,3	22,2	24,6	23,0	0,0	23,9
2025	25,0	22,8	23,7	23,6	27,2	25,6	23,2	24,8	25,4	23,2	0,0	24,4
2026	22,0	25,0	22,8	25,5	25,5	25,6	24,6	27,5	24,5	28,0	0,0	25,0
2027	22,8	20,7	25,2	22,8	25,0	24,8	23,4	23,8	26,8	22,3	0,0	23,7
2028	24,0	23,0	20,8	25,2	28,0	24,3	27,4	22,8	23,0	24,3	0,0	24,1
2029	24,8	24,4	23,4	25,2	24,8	27,5	27,0	26,6	27,5	26,0	0,0	25,7
2030	21,2	25,8	25,2	24,0	25,2	24,8	25,8	26,4	25,8	25,0	0,0	24,9
2031	21,8	21,6	26,0	25,4	23,6	24,8	22,8	25,3	25,6	23,4	0,0	24,0

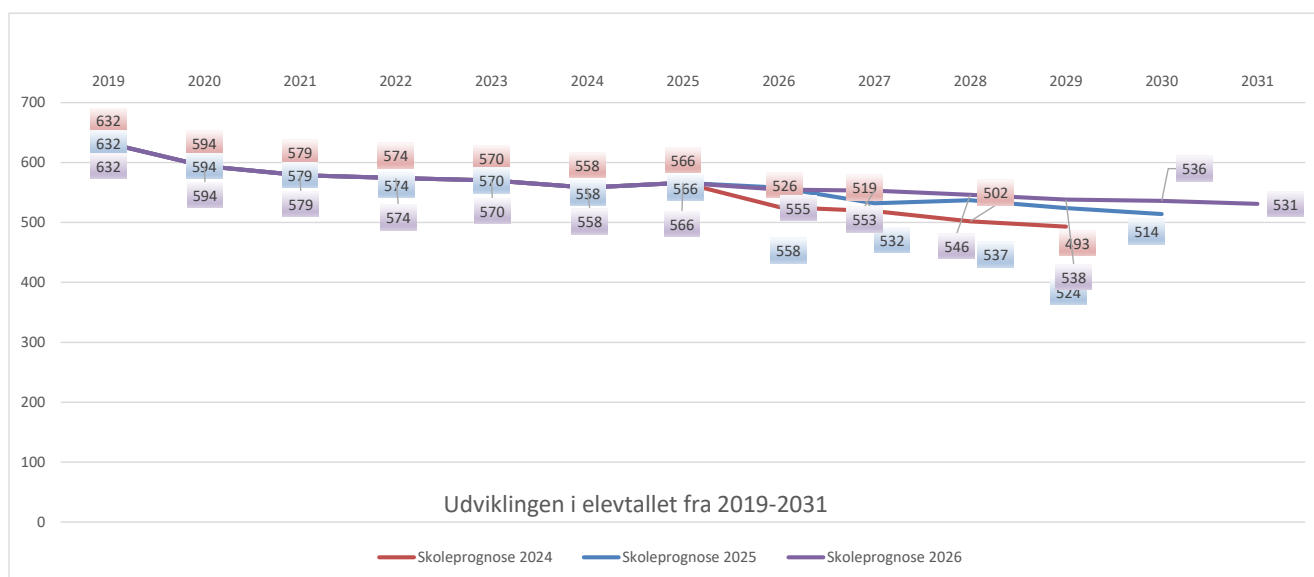


Skåde Skole

5. sep.	Elevtal										2026 I alt	2025 I alt	2024 I alt	
	0. kl.	1. kl.	2. kl.	3. kl.	4. kl.	5. kl.	6. kl.	7. kl.	8. kl.	9. kl.				10. kl.
2019	49	68	58	60	71	70	61	68	59	68	0	632	632	632
2020	48	50	67	60	64	64	71	53	64	53	0	594	594	594
2021	50	47	52	67	60	68	61	67	44	63	0	579	579	579
2022	61	57	48	51	69	59	67	55	67	40	0	574	574	574
2023	54	59	59	45	51	69	55	66	52	60	0	570	570	570
2024	56	53	60	56	47	50	72	50	67	47	0	558	558	558
2025	62	57	51	60	58	47	47	71	45	68	0	566	566	566
2026	60	64	56	54	57	56	47	50	62	49	0	555	558	526
2027	62	52	63	55	54	57	53	48	48	61	0	553	532	519
2028	62	63	51	62	55	53	54	54	45	47	0	546	537	502
2029	47	63	63	50	62	54	51	54	50	44	0	538	524	493
2030	48	48	63	61	51	61	52	52	51	49	0	536	514	
2031	48	50	48	62	62	51	58	53	49	50	0	531		

5. sep.	Klassetal										2025 I alt	
	0. kl.	1. kl.	2. kl.	3. kl.	4. kl.	5. kl.	6. kl.	7. kl.	8. kl.	9. kl.		10. kl.
2019	2	3	3	3	3	3	3	3	2	3	0	28
2020	2	2	3	3	3	3	3	2	3	3	0	27
2021	2	2	2	3	3	3	3	3	2	3	0	26
2022	3	2	2	2	3	3	3	2	3	2	0	25
2023	2	3	3	2	2	3	3	3	2	3	0	26
2024	3	2	3	3	2	2	3	2	3	2	0	25
2025	3	3	2	3	3	2	2	3	2	3	0	26
2026	3	3	3	2	3	2	2	2	3	2	0	25
2027	3	3	3	3	2	3	2	2	2	3	0	26
2028	3	3	3	3	3	2	2	2	2	2	0	25
2029	2	3	3	3	3	3	2	2	2	2	0	25
2030	2	2	3	3	3	3	3	2	2	2	0	25
2031	2	2	2	3	3	3	3	3	2	2	0	25

5. sep.	Klassekvotienter										2025 I alt	
	0. kl.	1. kl.	2. kl.	3. kl.	4. kl.	5. kl.	6. kl.	7. kl.	8. kl.	9. kl.		10. kl.
2019	24,5	22,7	19,3	20,0	23,7	23,3	20,3	22,7	29,5	22,7	0,0	22,6
2020	24,0	25,0	22,3	20,0	21,3	21,3	23,7	26,5	21,3	17,7	0,0	22,0
2021	25,0	23,5	26,0	22,3	20,0	22,7	20,3	22,3	22,0	21,0	0,0	22,3
2022	20,3	28,5	24,0	25,5	23,0	19,7	22,3	27,5	22,3	20,0	0,0	23,0
2023	27,0	19,7	19,7	22,5	25,5	23,0	18,3	22,0	26,0	20,0	0,0	21,9
2024	18,7	26,5	20,0	18,7	23,5	25,0	24,0	25,0	22,3	23,5	0,0	22,3
2025	20,7	19,0	25,5	20,0	19,3	23,5	23,5	23,7	22,5	22,7	0,0	21,8
2026	20,0	21,3	18,7	27,0	19,0	28,0	23,5	25,0	20,7	24,5	0,0	22,2
2027	20,7	17,3	21,0	18,3	27,0	19,0	26,5	24,0	24,0	20,3	0,0	21,3
2028	20,7	21,0	17,0	20,7	18,3	26,5	27,0	27,0	22,5	23,5	0,0	21,8
2029	23,5	21,0	21,0	16,7	20,7	18,0	25,5	27,0	25,0	22,0	0,0	21,5
2030	24,0	24,0	21,0	20,3	17,0	20,3	17,3	26,0	25,5	24,5	0,0	21,4
2031	24,0	25,0	24,0	20,7	20,7	17,0	19,3	17,7	24,5	25,0	0,0	21,2

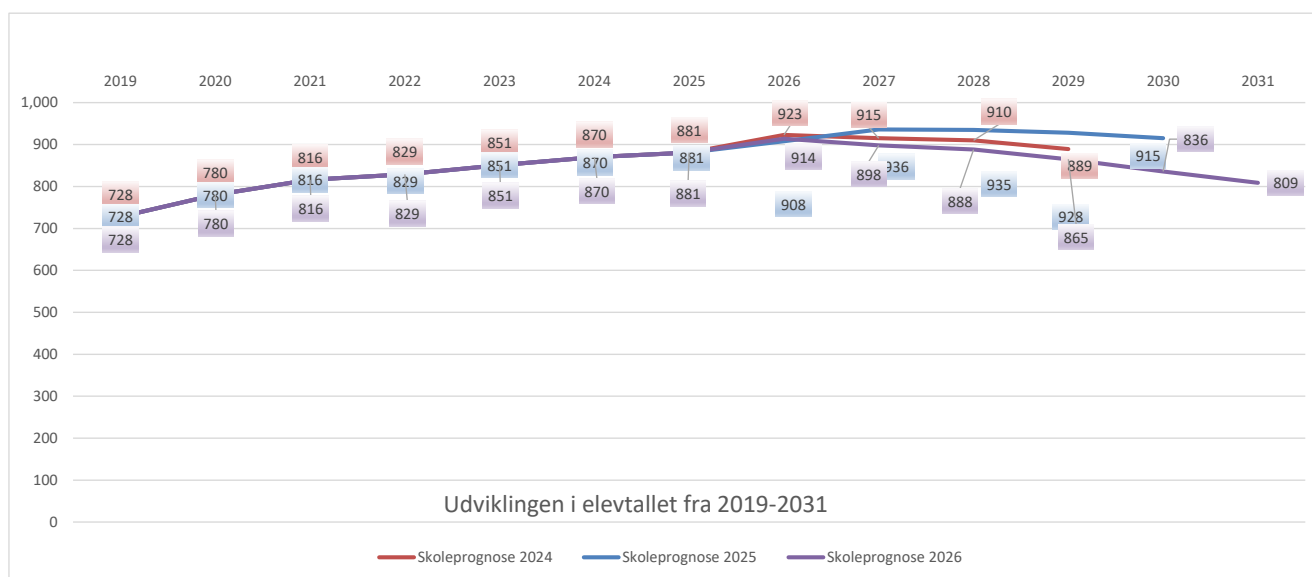


Solbjergskolen

5. sep.	Elevtal										2026 I alt	2025 I alt	2024 I alt	
	0. kl.	1. kl.	2. kl.	3. kl.	4. kl.	5. kl.	6. kl.	7. kl.	8. kl.	9. kl.				10. kl.
2019	79	92	86	74	70	82	79	63	60	43	0	728	728	728
2020	100	80	94	83	72	71	80	80	63	57	0	780	780	780
2021	115	97	82	92	83	69	72	77	72	57	0	816	816	816
2022	96	113	95	82	87	82	69	67	75	63	0	829	829	829
2023	116	95	111	97	80	85	75	68	61	63	0	851	851	851
2024	102	114	97	106	95	80	84	72	65	55	0	870	870	870
2025	99	96	115	95	102	93	78	82	68	53	0	881	881	881
2026	108	100	99	117	93	99	87	78	73	60	0	914	908	923
2027	81	97	102	98	115	93	91	86	72	63	0	898	936	915
2028	80	82	99	101	96	115	85	90	79	61	0	888	935	910
2029	73	81	84	97	98	95	105	84	81	67	0	865	928	889
2030	64	75	83	83	96	98	88	104	76	69	0	836	915	
2031	60	67	78	84	83	97	92	88	95	65	0	809		

5. sep.	Klassetal										2025 I alt	
	0. kl.	1. kl.	2. kl.	3. kl.	4. kl.	5. kl.	6. kl.	7. kl.	8. kl.	9. kl.		10. kl.
2019	3	4	3	3	3	3	3	3	3	2	0	30
2020	4	3	4	3	3	3	3	3	3	3	0	32
2021	5	4	3	4	3	3	3	3	3	3	0	34
2022	4	5	4	3	4	3	3	3	3	3	0	35
2023	5	4	5	4	3	4	3	3	3	3	0	37
2024	5	5	4	5	4	3	4	3	3	3	0	39
2025	4	4	5	4	4	4	3	3	3	2	0	36
2026	5	4	4	5	4	4	4	3	3	3	0	39
2027	4	5	4	4	5	4	4	4	3	3	0	40
2028	4	4	5	4	4	5	4	4	3	3	0	40
2029	3	4	4	4	4	4	4	3	3	3	0	36
2030	3	3	4	3	4	4	4	4	3	3	0	35
2031	3	3	3	3	3	4	4	4	4	3	0	34

5. sep.	Klassekvotienter										2025 I alt	
	0. kl.	1. kl.	2. kl.	3. kl.	4. kl.	5. kl.	6. kl.	7. kl.	8. kl.	9. kl.		10. kl.
2019	26,3	23,0	28,7	24,7	23,3	27,3	26,3	21,0	20,0	21,5	0,0	24,3
2020	25,0	26,7	23,5	27,7	24,0	23,7	26,7	26,7	21,0	19,0	0,0	24,4
2021	23,0	24,3	27,3	23,0	27,7	23,0	24,0	25,7	24,0	19,0	0,0	24,0
2022	24,0	22,6	23,8	27,3	21,8	27,3	23,0	22,3	25,0	21,0	0,0	23,7
2023	23,2	23,8	22,2	24,3	26,7	21,3	25,0	22,7	20,3	21,0	0,0	23,0
2024	20,4	22,8	24,3	21,2	23,8	26,7	21,0	24,0	21,7	18,3	0,0	22,3
2025	24,8	24,0	23,0	23,8	25,5	23,3	26,0	27,3	22,7	26,5	0,0	24,5
2026	21,6	25,0	24,8	23,4	23,3	24,8	21,8	26,0	24,3	20,0	0,0	23,4
2027	20,3	19,4	25,5	24,5	23,0	23,3	22,8	21,5	24,0	21,0	0,0	22,5
2028	20,0	20,5	19,8	25,3	24,0	23,0	21,3	22,5	26,3	20,3	0,0	22,2
2029	24,3	20,3	21,0	24,3	24,5	23,8	26,3	28,0	27,0	22,3	0,0	24,0
2030	21,3	25,0	20,8	27,7	24,0	24,5	22,0	26,0	25,3	23,0	0,0	23,9
2031	20,0	22,3	26,0	28,0	27,7	24,3	23,0	22,0	23,8	21,7	0,0	23,8

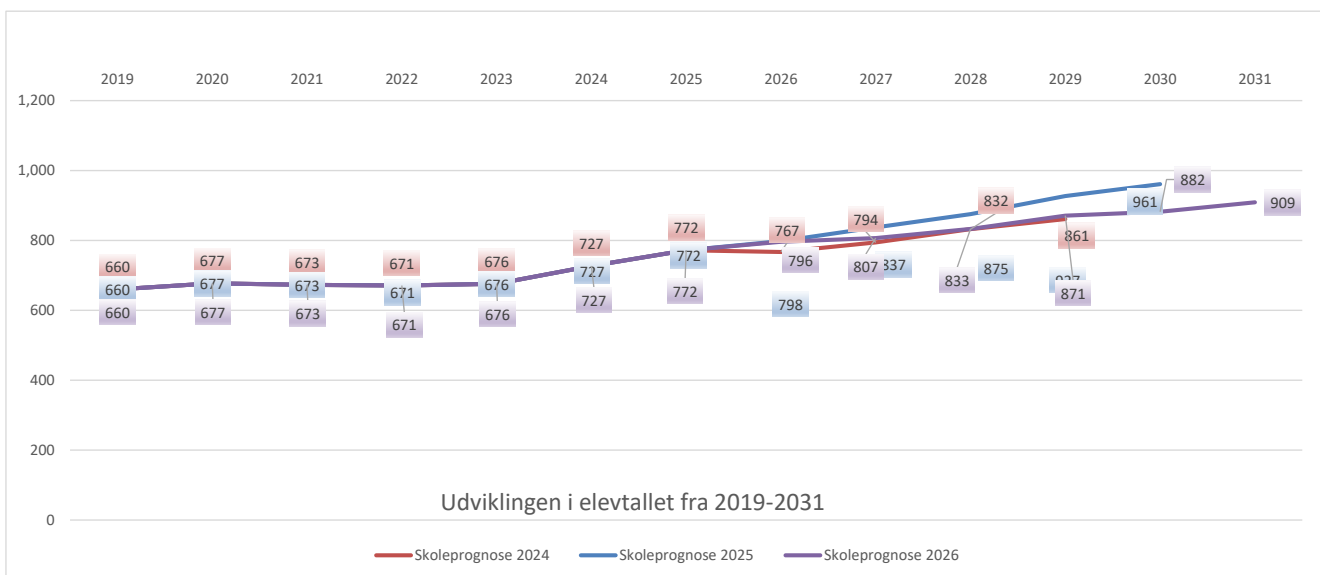


Strandskolen

5. sep.	Elevtal										2026 I alt	2025 I alt	2024 I alt	
	0. kl.	1. kl.	2. kl.	3. kl.	4. kl.	5. kl.	6. kl.	7. kl.	8. kl.	9. kl.				10. kl.
2019	76	61	73	71	72	63	68	72	62	42	0	660	660	660
2020	69	75	64	77	70	72	62	66	62	60	0	677	677	677
2021	70	67	70	65	76	70	70	63	61	61	0	673	673	673
2022	69	72	67	66	66	74	72	60	61	64	0	671	671	671
2023	83	71	72	69	67	67	71	71	46	59	0	676	676	676
2024	98	87	70	81	75	70	67	72	61	46	0	727	727	727
2025	85	106	88	72	80	72	67	69	68	65	0	772	772	772
2026	86	88	106	97	72	81	70	71	60	65	0	796	798	767
2027	91	83	88	109	97	73	73	71	64	58	0	807	837	794
2028	95	94	82	90	110	98	66	75	63	60	0	833	875	832
2029	87	102	97	87	94	114	92	69	68	61	0	871	927	861
2030	81	91	102	100	89	95	104	94	62	64	0	882	961	
2031	99	85	91	106	102	90	88	105	84	59	0	909		

5. sep.	Klassetal										2025 I alt	
	0. kl.	1. kl.	2. kl.	3. kl.	4. kl.	5. kl.	6. kl.	7. kl.	8. kl.	9. kl.		10. kl.
2019	3	3	3	3	3	3	3	3	3	2	0	29
2020	3	3	3	3	3	3	3	3	3	3	0	30
2021	3	3	3	3	3	3	3	3	3	3	0	30
2022	3	3	3	3	3	3	3	3	3	3	0	30
2023	4	3	3	3	3	3	3	3	2	3	0	30
2024	4	4	3	3	3	3	3	3	3	2	0	31
2025	4	5	4	3	3	3	3	3	3	3	0	34
2026	4	4	5	4	3	3	3	3	3	3	0	35
2027	4	4	4	4	4	3	3	3	3	3	0	35
2028	4	4	4	4	4	4	3	3	3	3	0	36
2029	4	4	4	4	4	5	4	3	3	3	0	38
2030	4	4	4	4	4	4	4	4	3	3	0	38
2031	4	4	4	4	4	4	4	4	3	3	0	38

5. sep.	Klassekvotienter										2025 I alt	
	0. kl.	1. kl.	2. kl.	3. kl.	4. kl.	5. kl.	6. kl.	7. kl.	8. kl.	9. kl.		10. kl.
2019	25,3	20,3	24,3	23,7	24,0	21,0	22,7	24,0	20,7	21,0	0,0	22,8
2020	23,0	25,0	21,3	25,7	23,3	24,0	20,7	22,0	20,7	20,0	0,0	22,6
2021	23,3	22,3	23,3	21,7	25,3	23,3	23,3	21,0	20,3	20,3	0,0	22,4
2022	23,0	24,0	22,3	22,0	22,0	24,7	24,0	20,0	20,3	21,3	0,0	22,4
2023	20,8	23,7	24,0	23,0	22,3	22,3	23,7	23,7	23,0	19,7	0,0	22,5
2024	24,5	21,8	23,3	27,0	25,0	23,3	22,3	24,0	20,3	23,0	0,0	23,5
2025	21,3	21,2	22,0	24,0	26,7	24,0	22,3	23,0	22,7	21,7	0,0	22,7
2026	21,5	22,0	21,2	24,3	24,0	27,0	23,3	23,7	20,0	21,7	0,0	22,7
2027	22,8	20,8	22,0	27,3	24,3	24,3	24,3	23,7	21,3	19,3	0,0	23,1
2028	23,8	23,5	20,5	22,5	27,5	24,5	22,0	25,0	21,0	20,0	0,0	23,1
2029	21,8	25,5	24,3	21,8	23,5	22,8	23,0	23,0	22,7	20,3	0,0	22,9
2030	20,3	22,8	25,5	25,0	22,3	23,8	26,0	23,5	20,7	21,3	0,0	23,2
2031	24,8	21,3	22,8	26,5	25,5	22,5	22,0	26,3	28,0	19,7	0,0	23,9

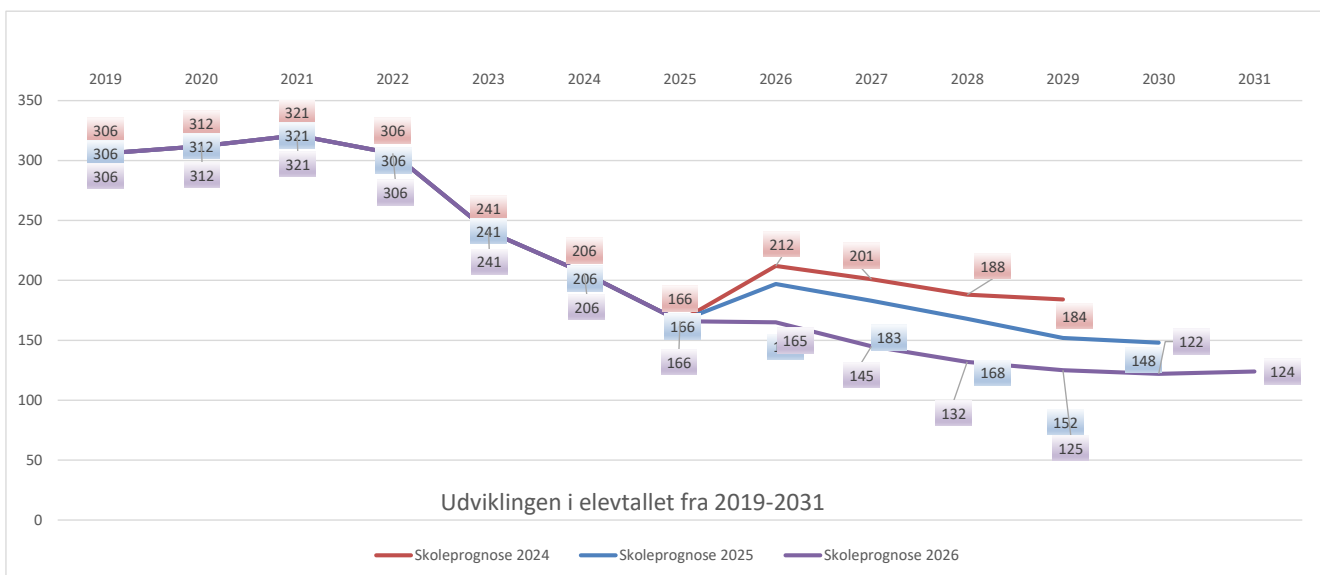


Sødalskolen

5. sep.	Elevtal											2026 I alt	2025 I alt	2024 I alt
	0. kl.	1. kl.	2. kl.	3. kl.	4. kl.	5. kl.	6. kl.	7. kl.	8. kl.	9. kl.	10. kl.			
2019	34	39	39	31	33	30	21	25	26	28	0	306	306	306
2020	41	34	37	36	32	37	30	19	23	23	0	312	312	312
2021	35	40	34	36	34	34	36	32	18	22	0	321	321	321
2022	27	31	35	34	29	40	37	31	25	17	0	306	306	306
2023	12	22	24	29	26	28	31	21	25	23	0	241	241	241
2024	18	14	21	20	29	18	28	21	16	21	0	206	206	206
2025	14	18	10	21	17	25	10	21	15	15	0	166	166	166
2026	22	15	16	14	18	18	19	12	16	15	0	165	197	212
2027	9	15	14	17	15	19	15	16	10	15	0	145	183	201
2028	9	10	14	15	17	16	15	14	13	9	0	132	168	188
2029	12	10	9	14	15	17	12	13	11	12	0	125	152	184
2030	11	13	9	10	15	16	15	12	11	10	0	122	148	
2031	12	12	12	11	12	16	14	14	11	10	0	124		

5. sep.	Klassetal											2025 I alt
	0. kl.	1. kl.	2. kl.	3. kl.	4. kl.	5. kl.	6. kl.	7. kl.	8. kl.	9. kl.	10. kl.	
2019	2	2	2	2	2	2	1	1	1	2	0	17
2020	2	2	2	2	2	2	2	1	1	1	0	17
2021	2	2	2	2	2	2	2	2	1	1	0	18
2022	2	2	2	2	2	2	2	2	2	1	0	19
2023	1	1	2	2	2	2	2	1	1	1	0	15
2024	1	1	1	1	2	1	2	1	1	1	0	12
2025	1	1	1	1	1	1	1	1	1	1	0	10
2026	1	1	1	1	1	1	1	1	1	1	0	10
2027	1	1	1	1	1	1	1	1	1	1	0	10
2028	1	1	1	1	1	1	1	1	1	1	0	10
2029	1	1	1	1	1	1	1	1	1	1	0	10
2030	1	1	1	1	1	1	1	1	1	1	0	10
2031	1	1	1	1	1	1	1	1	1	1	0	10

5. sep.	Klassekvotienter											2025 I alt
	0. kl.	1. kl.	2. kl.	3. kl.	4. kl.	5. kl.	6. kl.	7. kl.	8. kl.	9. kl.	10. kl.	
2019	17,0	19,5	19,5	15,5	16,5	15,0	21,0	25,0	26,0	14,0	0,0	18,0
2020	20,5	17,0	18,5	18,0	16,0	18,5	15,0	19,0	23,0	23,0	0,0	18,4
2021	17,5	20,0	17,0	18,0	17,0	17,0	18,0	16,0	18,0	22,0	0,0	17,8
2022	13,5	15,5	17,5	17,0	14,5	20,0	18,5	15,5	12,5	17,0	0,0	16,1
2023	12,0	22,0	12,0	14,5	13,0	14,0	15,5	21,0	25,0	23,0	0,0	16,1
2024	18,0	14,0	21,0	20,0	14,5	18,0	14,0	21,0	16,0	21,0	0,0	17,2
2025	14,0	18,0	10,0	21,0	17,0	25,0	10,0	21,0	15,0	15,0	0,0	16,6
2026	22,0	15,0	16,0	14,0	18,0	18,0	19,0	12,0	16,0	15,0	0,0	16,5
2027	9,0	15,0	14,0	17,0	15,0	19,0	15,0	16,0	10,0	15,0	0,0	14,5
2028	9,0	10,0	14,0	15,0	17,0	16,0	15,0	14,0	13,0	9,0	0,0	13,2
2029	12,0	10,0	9,0	14,0	15,0	17,0	12,0	13,0	11,0	12,0	0,0	12,5
2030	11,0	13,0	9,0	10,0	15,0	16,0	15,0	12,0	11,0	10,0	0,0	12,2
2031	12,0	12,0	12,0	11,0	12,0	16,0	14,0	14,0	11,0	10,0	0,0	12,4

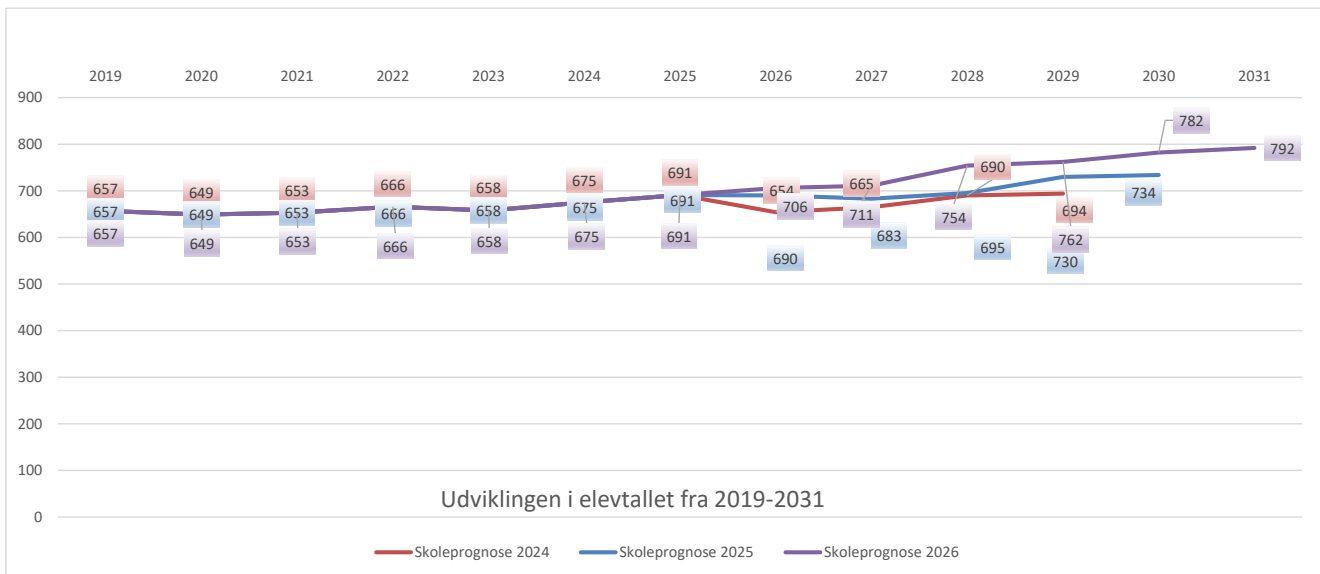


Sølystskolen

5. sep.	Elevtal											2026 I alt	2025 I alt	2024 I alt
	0. kl.	1. kl.	2. kl.	3. kl.	4. kl.	5. kl.	6. kl.	7. kl.	8. kl.	9. kl.	10. kl.			
2019	66	70	73	68	70	73	54	59	62	62	0	657	657	657
2020	65	67	69	74	67	72	72	53	57	53	0	649	649	649
2021	62	62	73	69	71	69	68	71	51	57	0	653	653	653
2022	77	63	62	72	69	72	72	73	61	45	0	666	666	666
2023	64	74	62	62	70	65	70	67	65	59	0	658	658	658
2024	83	64	77	63	64	70	63	72	60	59	0	675	675	675
2025	84	84	64	77	61	66	68	64	72	51	0	691	691	691
2026	83	83	82	69	72	64	61	71	58	63	0	706	690	654
2027	94	73	82	81	68	74	59	62	66	52	0	711	683	665
2028	107	95	73	82	80	71	69	60	58	59	0	754	695	690
2029	81	108	94	72	80	83	66	70	56	52	0	762	730	694
2030	91	81	106	93	71	82	76	67	65	50	0	782	734	
2031	79	92	80	105	91	73	76	77	62	57	0	792		

5. sep.	Klassetal											2025 I alt
	0. kl.	1. kl.	2. kl.	3. kl.	4. kl.	5. kl.	6. kl.	7. kl.	8. kl.	9. kl.	10. kl.	
2019	3	3	3	3	3	3	2	3	3	3	0	29
2020	3	3	3	3	3	3	3	2	3	3	0	29
2021	3	3	3	3	3	3	3	3	2	3	0	29
2022	3	3	3	3	3	3	3	4	3	2	0	30
2023	3	3	3	3	3	3	3	3	3	3	0	30
2024	4	3	3	3	3	3	3	3	3	3	0	31
2025	4	4	3	3	3	3	3	3	3	2	0	31
2026	4	4	4	3	3	3	3	3	3	3	0	33
2027	4	4	4	3	3	3	3	3	3	2	0	32
2028	5	4	4	3	3	3	3	3	3	3	0	34
2029	4	5	4	3	3	3	3	3	2	2	0	32
2030	4	4	5	4	3	3	3	3	3	2	0	34
2031	4	4	4	4	4	3	3	3	3	3	0	35

5. sep.	Klassekvotienter											2025 I alt
	0. kl.	1. kl.	2. kl.	3. kl.	4. kl.	5. kl.	6. kl.	7. kl.	8. kl.	9. kl.	10. kl.	
2019	22,0	23,3	24,3	22,7	23,3	24,3	27,0	19,7	20,7	20,7	0,0	22,7
2020	21,7	22,3	23,0	24,7	22,3	24,0	24,0	26,5	19,0	17,7	0,0	22,4
2021	20,7	20,7	24,3	23,0	23,7	23,0	22,7	23,7	25,5	19,0	0,0	22,5
2022	25,7	21,0	20,7	24,0	23,0	24,0	24,0	18,3	20,3	22,5	0,0	22,2
2023	21,3	24,7	20,7	20,7	23,3	21,7	23,3	22,3	21,7	19,7	0,0	21,9
2024	20,8	21,3	25,7	21,0	21,3	23,3	21,0	24,0	20,0	19,7	0,0	21,8
2025	21,0	21,0	21,3	25,7	20,3	22,0	22,7	21,3	24,0	25,5	0,0	22,3
2026	20,8	20,8	20,5	23,0	24,0	21,3	20,3	23,7	19,3	21,0	0,0	21,4
2027	23,5	18,3	20,5	27,0	22,7	24,7	19,7	20,7	22,0	26,0	0,0	22,2
2028	21,4	23,8	18,3	27,3	26,7	23,7	23,0	20,0	19,3	19,7	0,0	22,2
2029	20,3	21,6	23,5	24,0	26,7	27,7	22,0	23,3	28,0	26,0	0,0	23,8
2030	22,8	20,3	21,2	23,3	23,7	27,3	25,3	22,3	21,7	25,0	0,0	23,0
2031	19,8	23,0	20,0	26,3	22,8	24,3	25,3	25,7	20,7	19,0	0,0	22,6

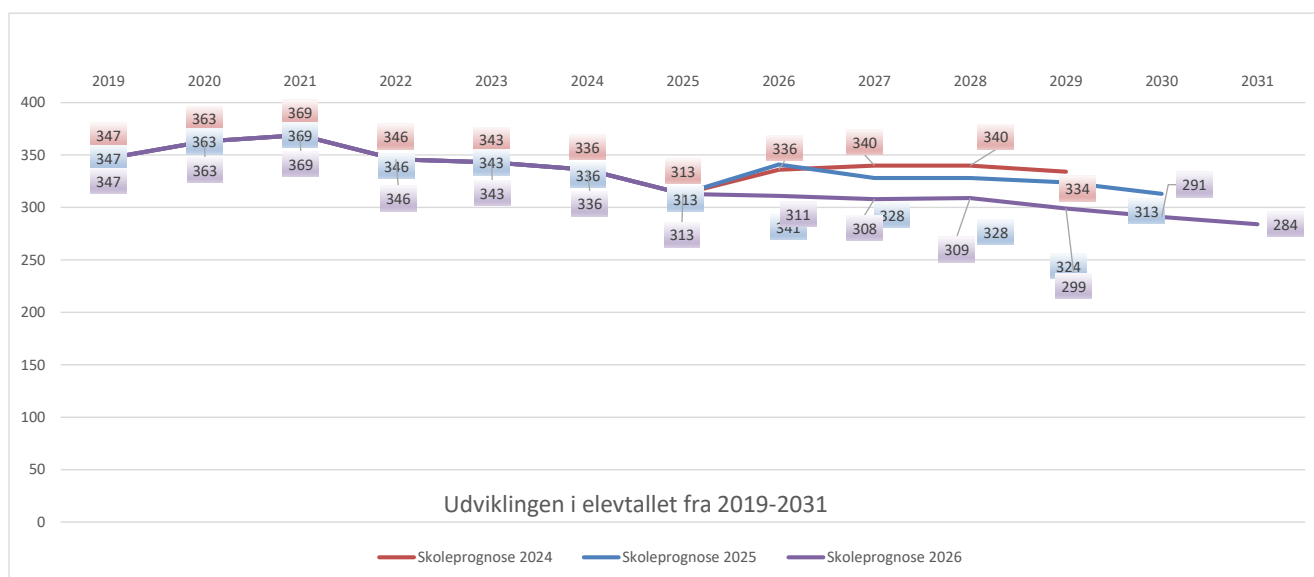


Søndervangskolen

5. sep.	Elevtal											2026 I alt	2025 I alt	2024 I alt
	0. kl.	1. kl.	2. kl.	3. kl.	4. kl.	5. kl.	6. kl.	7. kl.	8. kl.	9. kl.	10. kl.			
2019	44	31	28	32	35	20	31	41	38	47	0	347	347	347
2020	52	40	29	28	36	36	24	36	44	38	0	363	363	363
2021	37	49	44	34	29	31	41	24	36	44	0	369	369	369
2022	39	36	39	41	30	28	32	42	24	35	0	346	346	346
2023	31	43	36	42	38	31	26	32	45	19	0	343	343	343
2024	25	28	36	34	37	37	34	29	32	44	0	336	336	336
2025	34	23	27	41	33	33	34	29	26	33	0	313	313	313
2026	32	31	24	33	37	34	31	33	29	27	0	311	341	336
2027	31	28	31	26	32	37	31	31	33	28	0	308	328	340
2028	31	30	28	34	26	32	35	31	30	32	0	309	328	340
2029	26	30	30	30	33	26	30	34	30	30	0	299	324	334
2030	26	25	29	32	30	33	24	29	33	30	0	291	313	
2031	26	26	24	32	32	30	30	23	29	32	0	284		

5. sep.	Klassetal											2025 I alt
	0. kl.	1. kl.	2. kl.	3. kl.	4. kl.	5. kl.	6. kl.	7. kl.	8. kl.	9. kl.	10. kl.	
2019	2	2	2	2	2	1	2	2	2	2	0	19
2020	3	2	2	2	2	2	1	2	2	2	0	20
2021	2	3	2	2	2	2	2	1	2	2	0	20
2022	2	2	2	2	2	3	2	2	1	2	0	20
2023	2	2	2	2	2	2	1	2	2	1	0	18
2024	2	2	2	2	2	2	2	1	2	2	0	19
2025	2	1	2	2	2	2	2	2	1	2	0	18
2026	2	2	1	2	2	2	2	2	2	1	0	18
2027	2	2	2	1	2	2	2	2	2	1	0	18
2028	2	2	2	2	1	2	2	2	2	2	0	19
2029	1	2	2	2	2	1	2	2	2	2	0	18
2030	1	1	2	2	2	2	1	2	2	2	0	17
2031	1	1	1	2	2	2	2	1	2	2	0	16

5. sep.	Klassekvotienter											2025 I alt
	0. kl.	1. kl.	2. kl.	3. kl.	4. kl.	5. kl.	6. kl.	7. kl.	8. kl.	9. kl.	10. kl.	
2019	22,0	15,5	14,0	16,0	17,5	20,0	15,5	20,5	19,0	23,5	0,0	18,3
2020	17,3	20,0	14,5	14,0	18,0	18,0	24,0	18,0	22,0	19,0	0,0	18,2
2021	18,5	16,3	22,0	17,0	14,5	15,5	20,5	24,0	18,0	22,0	0,0	18,5
2022	19,5	18,0	19,5	20,5	15,0	9,3	16,0	21,0	24,0	17,5	0,0	17,3
2023	15,5	21,5	18,0	21,0	19,0	15,5	26,0	16,0	22,5	19,0	0,0	19,1
2024	12,5	14,0	18,0	17,0	18,5	18,5	17,0	29,0	16,0	22,0	0,0	17,7
2025	17,0	23,0	13,5	20,5	16,5	16,5	17,0	14,5	26,0	16,5	0,0	17,4
2026	16,0	15,5	24,0	16,5	18,5	17,0	15,5	16,5	14,5	27,0	0,0	17,3
2027	15,5	14,0	15,5	26,0	16,0	18,5	15,5	15,5	16,5	28,0	0,0	17,1
2028	15,5	15,0	14,0	17,0	26,0	16,0	17,5	15,5	15,0	16,0	0,0	16,3
2029	26,0	15,0	15,0	15,0	16,5	26,0	15,0	17,0	15,0	15,0	0,0	16,6
2030	26,0	25,0	14,5	16,0	15,0	16,5	24,0	14,5	16,5	15,0	0,0	17,1
2031	26,0	26,0	24,0	16,0	16,0	15,0	15,0	23,0	14,5	16,0	0,0	17,8

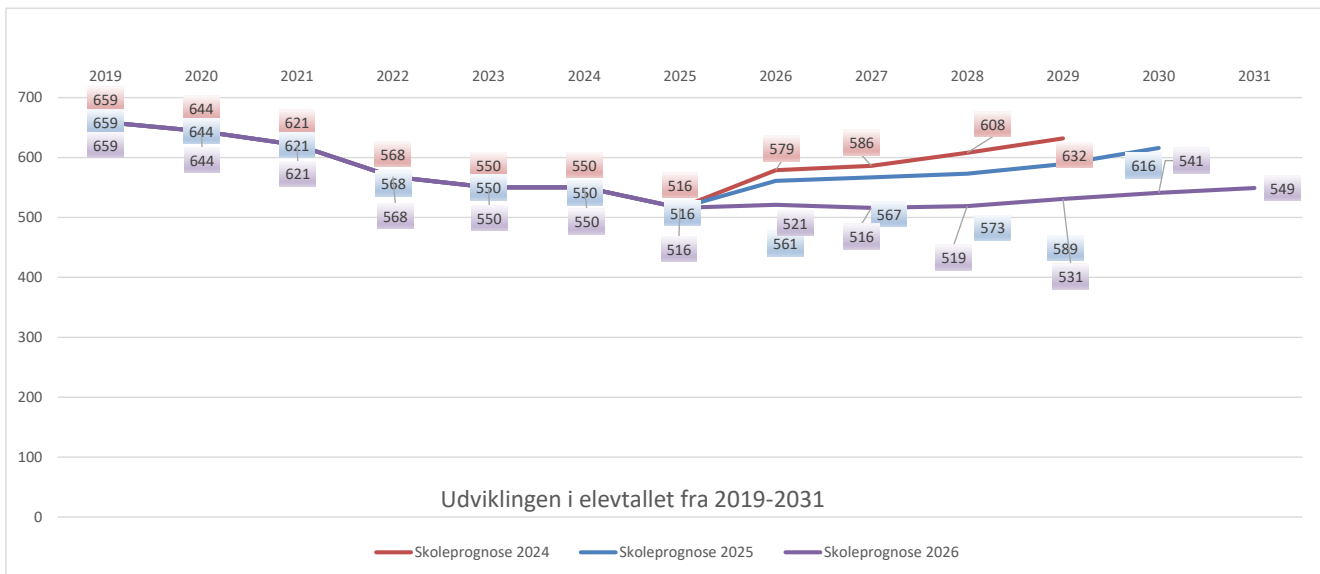


Tilst Skole

5. sep.	Elevtal										2026 I alt	2025 I alt	2024 I alt	
	0. kl.	1. kl.	2. kl.	3. kl.	4. kl.	5. kl.	6. kl.	7. kl.	8. kl.	9. kl.				10. kl.
2019	58	69	78	69	60	60	72	65	66	62	0	659	659	659
2020	66	56	72	71	62	59	59	74	61	64	0	644	644	644
2021	60	71	56	68	71	60	54	54	71	56	0	621	621	621
2022	68	60	58	50	68	68	47	51	38	60	0	568	568	568
2023	68	67	59	56	48	57	63	46	47	39	0	550	550	550
2024	67	62	68	61	49	46	48	56	44	49	0	550	550	550
2025	59	62	58	58	55	44	40	45	51	44	0	516	516	516
2026	60	64	61	61	51	49	42	43	43	47	0	521	561	579
2027	67	56	63	59	56	47	43	43	41	41	0	516	567	586
2028	64	68	55	61	54	51	42	44	41	39	0	519	573	608
2029	71	65	67	53	56	50	46	43	42	38	0	531	589	632
2030	67	72	64	65	49	52	45	47	41	39	0	541	616	
2031	65	69	71	62	60	46	47	46	45	38	0	549		

5. sep.	Klassetal										2025 I alt	
	0. kl.	1. kl.	2. kl.	3. kl.	4. kl.	5. kl.	6. kl.	7. kl.	8. kl.	9. kl.		10. kl.
2019	3	3	4	3	3	3	3	3	3	3	0	31
2020	3	3	3	3	3	3	3	3	3	3	0	30
2021	3	3	3	3	3	3	3	3	3	3	0	30
2022	3	3	3	3	3	3	2	2	2	3	0	27
2023	3	3	3	3	2	3	3	2	2	2	0	26
2024	3	3	3	3	3	2	2	3	2	2	0	26
2025	3	3	3	3	3	2	2	2	2	2	0	25
2026	3	3	3	3	2	2	2	2	2	2	0	24
2027	3	3	3	3	2	2	2	2	2	2	0	24
2028	3	3	3	3	2	2	2	2	2	2	0	24
2029	3	3	3	2	2	2	2	2	2	2	0	23
2030	3	3	3	3	2	2	2	2	2	2	0	24
2031	3	3	3	3	3	2	2	2	2	2	0	25

5. sep.	Klassekvotienter										2025 I alt	
	0. kl.	1. kl.	2. kl.	3. kl.	4. kl.	5. kl.	6. kl.	7. kl.	8. kl.	9. kl.		10. kl.
2019	19,3	23,0	19,5	23,0	20,0	20,0	24,0	21,7	22,0	20,7	0,0	21,3
2020	22,0	18,7	24,0	23,7	20,7	19,7	19,7	24,7	20,3	21,3	0,0	21,5
2021	20,0	23,7	18,7	22,7	23,7	20,0	18,0	18,0	23,7	18,7	0,0	20,7
2022	22,7	20,0	19,3	16,7	22,7	22,7	23,5	25,5	19,0	20,0	0,0	21,0
2023	22,7	22,3	19,7	18,7	24,0	19,0	21,0	23,0	23,5	19,5	0,0	21,2
2024	22,3	20,7	22,7	20,3	16,3	23,0	24,0	18,7	22,0	24,5	0,0	21,2
2025	19,7	20,7	19,3	19,3	18,3	22,0	20,0	22,5	25,5	22,0	0,0	20,6
2026	20,0	21,3	20,3	20,3	25,5	24,5	21,0	21,5	21,5	23,5	0,0	21,7
2027	22,3	18,7	21,0	19,7	28,0	23,5	21,5	21,5	20,5	20,5	0,0	21,5
2028	21,3	22,7	18,3	20,3	27,0	25,5	21,0	22,0	20,5	19,5	0,0	21,6
2029	23,7	21,7	22,3	26,5	28,0	25,0	23,0	21,5	21,0	19,0	0,0	23,1
2030	22,3	24,0	21,3	21,7	24,5	26,0	22,5	23,5	20,5	19,5	0,0	22,5
2031	21,7	23,0	23,7	20,7	20,0	23,0	23,5	23,0	22,5	19,0	0,0	22,0

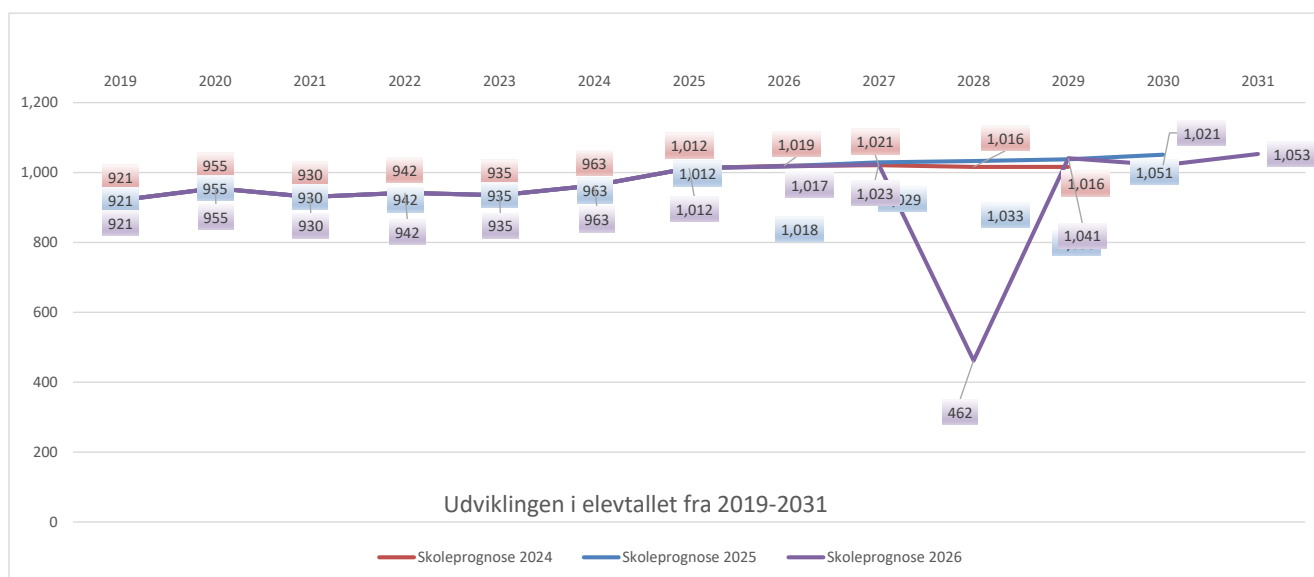


Tranbjergskolen

5. sep.	Elevtal										2026 I alt	2025 I alt	2024 I alt	
	0. kl.	1. kl.	2. kl.	3. kl.	4. kl.	5. kl.	6. kl.	7. kl.	8. kl.	9. kl.				10. kl.
2019	107	105	101	93	90	79	89	76	80	51	50	921	921	921
2020	112	107	104	103	92	87	76	84	69	69	52	955	955	955
2021	106	104	102	102	96	89	82	71	76	62	40	930	930	930
2022	121	104	98	97	102	85	84	77	64	70	40	942	942	942
2023	116	119	103	101	95	104	84	79	75	59	0	935	935	935
2024	123	114	119	100	99	91	102	82	66	67	0	963	963	963
2025	124	124	111	119	100	101	90	104	77	62	0	1.012	1.012	1.012
2026	107	123	124	116	110	100	93	89	85	70	0	1.017	1.018	1.019
2027	109	100	122	124	115	111	93	92	79	78	0	1.023	1.029	1.021
2028	0	0	0	0	0	116	103	91	81	71	0	462	1.033	1.016
2029	104	118	110	100	121	125	108	101	80	74	0	1.041	1.038	1.016
2030	83	105	118	110	99	123	116	106	88	73	0	1.021	1.051	
2031	131	84	106	119	110	101	114	113	94	81	0	1.053		

5. sep.	Klassetal										2025 I alt	
	0. kl.	1. kl.	2. kl.	3. kl.	4. kl.	5. kl.	6. kl.	7. kl.	8. kl.	9. kl.		10. kl.
2019	4	4	4	4	4	4	4	3	4	2	2	39
2020	4	4	4	4	4	4	3	4	3	3	2	39
2021	4	4	4	4	4	4	3	3	3	3	2	38
2022	5	4	4	4	4	4	3	3	3	3	2	39
2023	5	5	4	4	4	4	4	3	3	3	0	39
2024	5	5	5	4	4	4	4	4	3	3	0	41
2025	5	5	5	5	4	4	4	4	3	3	0	42
2026	5	5	5	5	4	4	4	4	4	3	0	43
2027	5	5	5	5	5	4	4	4	3	3	0	43
2028	5	5	5	5	5	5	4	4	3	3	0	44
2029	4	5	5	4	5	5	4	4	3	3	0	42
2030	4	5	5	4	4	5	5	4	4	3	0	43
2031	6	4	5	5	4	4	5	5	4	3	0	45

5. sep.	Klassekvotienter										2025 I alt	
	0. kl.	1. kl.	2. kl.	3. kl.	4. kl.	5. kl.	6. kl.	7. kl.	8. kl.	9. kl.		10. kl.
2019	26,8	26,3	25,3	23,3	22,5	19,8	22,3	25,3	20,0	25,5	25,0	23,6
2020	28,0	26,8	26,0	25,8	23,0	21,8	25,3	21,0	23,0	23,0	26,0	24,5
2021	26,5	26,0	25,5	25,5	24,0	22,3	27,3	23,7	25,3	20,7	20,0	24,5
2022	24,2	26,0	24,5	24,3	25,5	21,3	28,0	25,7	21,3	23,3	20,0	24,2
2023	23,2	23,8	25,8	25,3	23,8	26,0	21,0	26,3	25,0	19,7	0,0	24,0
2024	24,6	22,8	23,8	25,0	24,8	22,8	25,5	20,5	22,0	22,3	0,0	23,5
2025	24,8	24,8	22,2	23,8	25,0	25,3	22,5	26,0	25,7	20,7	0,0	24,1
2026	21,4	24,6	24,8	23,2	27,5	25,0	23,3	22,3	21,3	23,3	0,0	23,7
2027	21,8	20,0	24,4	24,8	23,0	27,8	23,3	23,0	26,3	26,0	0,0	23,8
2028	0,0	0,0	0,0	0,0	0,0	23,2	25,8	22,8	27,0	23,7	0,0	10,5
2029	26,0	23,6	22,0	25,0	24,2	25,0	27,0	25,3	26,7	24,7	0,0	24,8
2030	20,8	21,0	23,6	27,5	24,8	24,6	23,2	26,5	22,0	24,3	0,0	23,7
2031	21,8	21,0	21,2	23,8	27,5	25,3	22,8	22,6	23,5	27,0	0,0	23,4

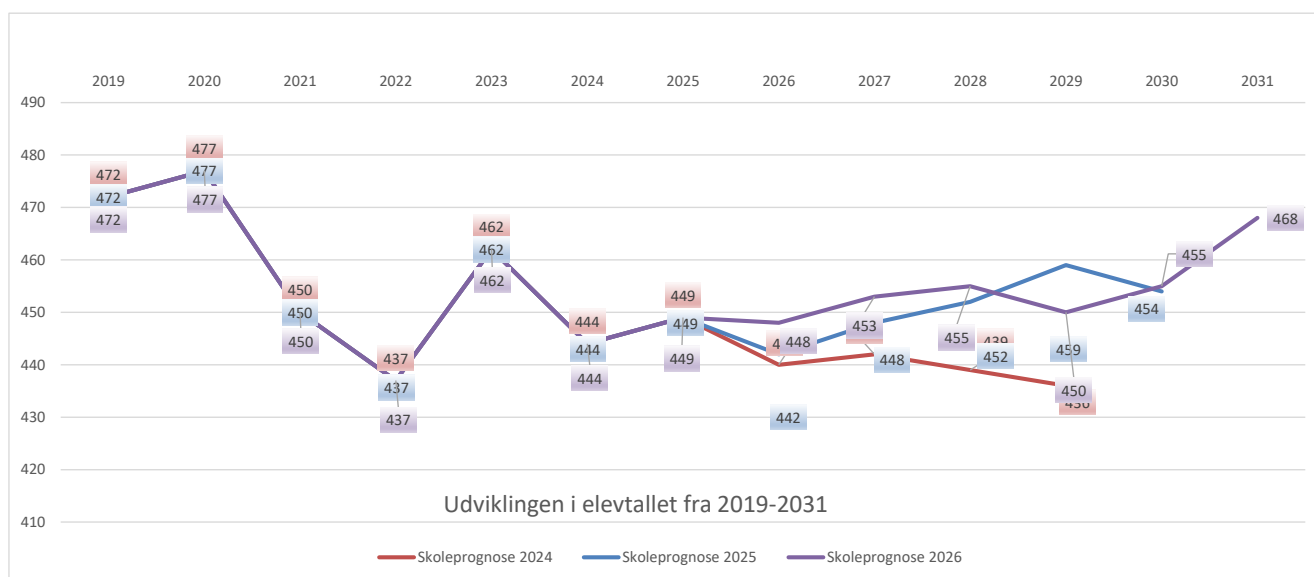


Viby Skole

5. sep.	Elevtal										2026 I alt	2025 I alt	2024 I alt	
	0. kl.	1. kl.	2. kl.	3. kl.	4. kl.	5. kl.	6. kl.	7. kl.	8. kl.	9. kl.				10. kl.
2019	47	48	47	48	48	62	34	48	47	43	0	472	472	472
2020	47	48	48	48	48	47	65	35	46	45	0	477	477	477
2021	25	49	49	50	48	48	47	68	23	43	0	450	450	450
2022	51	23	47	49	48	46	45	47	65	16	0	437	437	437
2023	48	50	24	46	49	47	43	44	44	67	0	462	462	462
2024	65	50	46	23	45	47	46	41	40	41	0	444	444	444
2025	44	66	48	42	24	47	48	49	41	40	0	449	449	449
2026	46	48	59	44	40	34	45	49	42	41	0	448	442	440
2027	55	47	44	52	45	46	33	45	45	41	0	453	448	442
2028	52	56	43	39	53	51	44	33	41	43	0	455	452	439
2029	46	54	52	38	39	59	49	44	30	39	0	450	459	436
2030	55	47	49	46	39	45	57	50	40	27	0	455	454	
2031	49	57	43	44	47	45	44	57	45	37	0	468		

5. sep.	Klassetal										2025 I alt	
	0. kl.	1. kl.	2. kl.	3. kl.	4. kl.	5. kl.	6. kl.	7. kl.	8. kl.	9. kl.		10. kl.
2019	2	2	2	2	2	3	2	2	2	2	0	21
2020	2	2	2	2	2	2	3	2	2	2	0	21
2021	1	2	2	2	2	2	2	3	2	2	0	20
2022	2	1	2	2	2	2	2	2	3	1	0	19
2023	2	2	1	2	2	2	2	2	2	3	0	20
2024	3	2	2	1	2	2	2	2	2	2	0	20
2025	2	3	2	2	1	2	2	2	2	2	0	20
2026	2	2	3	2	2	2	2	2	2	2	0	21
2027	3	2	2	2	2	2	2	2	2	2	0	21
2028	2	3	2	2	2	2	2	2	2	2	0	21
2029	2	3	2	2	2	3	2	2	2	2	0	22
2030	3	2	2	2	2	2	3	2	2	1	0	21
2031	2	3	2	2	2	2	2	3	2	2	0	22

5. sep.	Klassekvotienter										2025 I alt	
	0. kl.	1. kl.	2. kl.	3. kl.	4. kl.	5. kl.	6. kl.	7. kl.	8. kl.	9. kl.		10. kl.
2019	23,5	24,0	23,5	24,0	24,0	20,7	17,0	24,0	23,5	21,5	0,0	22,5
2020	23,5	24,0	24,0	24,0	24,0	23,5	21,7	17,5	23,0	22,5	0,0	22,7
2021	25,0	24,5	24,5	25,0	24,0	24,0	23,5	22,7	11,5	21,5	0,0	22,5
2022	25,5	23,0	23,5	24,5	24,0	23,0	22,5	23,5	21,7	16,0	0,0	23,0
2023	24,0	25,0	24,0	23,0	24,5	23,5	21,5	22,0	22,0	22,3	0,0	23,1
2024	21,7	25,0	23,0	23,0	22,5	23,5	23,0	20,5	20,0	20,5	0,0	22,2
2025	22,0	22,0	24,0	21,0	24,0	23,5	24,0	24,5	20,5	20,0	0,0	22,5
2026	23,0	24,0	19,7	22,0	20,0	17,0	22,5	24,5	21,0	20,5	0,0	21,3
2027	18,3	23,5	22,0	26,0	22,5	23,0	16,5	22,5	22,5	20,5	0,0	21,6
2028	26,0	18,7	21,5	19,5	26,5	25,5	22,0	16,5	20,5	21,5	0,0	21,7
2029	23,0	18,0	26,0	19,0	19,5	19,7	24,5	22,0	15,0	19,5	0,0	20,5
2030	18,3	23,5	24,5	23,0	19,5	22,5	19,0	25,0	20,0	27,0	0,0	21,7
2031	24,5	19,0	21,5	22,0	23,5	22,5	22,0	19,0	22,5	18,5	0,0	21,3

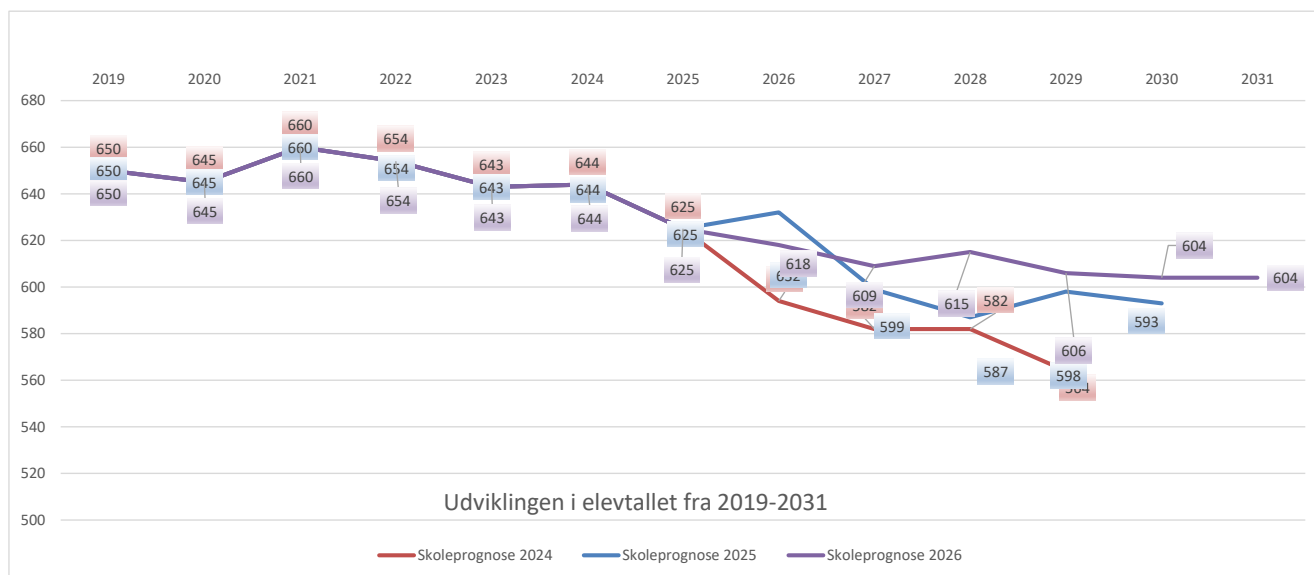


Viruskolen

5. sep.	Elevtal										2026 I alt	2025 I alt	2024 I alt	
	0. kl.	1. kl.	2. kl.	3. kl.	4. kl.	5. kl.	6. kl.	7. kl.	8. kl.	9. kl.				10. kl.
2019	60	67	69	74	71	63	72	66	49	59	0	650	650	650
2020	67	60	65	69	73	73	62	69	63	44	0	645	645	645
2021	62	68	60	66	67	72	68	67	69	61	0	660	660	660
2022	75	61	68	60	64	66	68	67	61	64	0	654	654	654
2023	58	75	60	69	59	62	69	68	65	58	0	643	643	643
2024	56	60	75	60	69	60	61	71	68	64	0	644	644	644
2025	60	57	58	75	57	69	59	62	70	58	0	625	625	625
2026	66	59	58	61	67	59	65	62	61	60	0	618	632	594
2027	64	60	59	59	60	69	56	67	61	54	0	609	599	582
2028	71	65	60	60	57	61	65	58	65	53	0	615	587	582
2029	52	73	66	61	58	58	58	67	56	57	0	606	598	564
2030	54	54	75	68	60	61	57	61	65	49	0	604	593	
2031	49	56	56	77	67	63	59	59	60	58	0	604		

5. sep.	Klassetal										2025 I alt	
	0. kl.	1. kl.	2. kl.	3. kl.	4. kl.	5. kl.	6. kl.	7. kl.	8. kl.	9. kl.		10. kl.
2019	3	3	3	3	3	3	3	3	2	3	0	29
2020	3	3	3	3	3	3	3	3	3	3	2	29
2021	3	3	3	3	3	3	3	3	3	3	0	30
2022	3	3	3	3	3	3	3	3	3	3	0	30
2023	3	3	3	3	3	3	3	3	3	3	0	30
2024	3	3	3	3	3	3	3	3	3	3	0	30
2025	3	3	3	3	3	3	3	3	3	3	0	30
2026	3	3	3	3	3	3	3	3	3	3	0	30
2027	3	3	3	3	3	3	2	3	3	2	0	28
2028	3	3	3	3	3	3	3	3	3	2	0	29
2029	2	3	3	3	3	3	3	3	2	3	0	28
2030	3	3	3	3	3	3	3	3	3	2	0	29
2031	2	3	3	3	3	3	3	3	3	3	0	29

5. sep.	Klassekvotienter										2025 I alt	
	0. kl.	1. kl.	2. kl.	3. kl.	4. kl.	5. kl.	6. kl.	7. kl.	8. kl.	9. kl.		10. kl.
2019	20,0	22,3	23,0	24,7	23,7	21,0	24,0	22,0	24,5	19,7	0,0	22,4
2020	22,3	20,0	21,7	23,0	24,3	24,3	20,7	23,0	21,0	22,0	0,0	22,2
2021	20,7	22,7	20,0	22,0	22,3	24,0	22,7	22,3	23,0	20,3	0,0	22,0
2022	25,0	20,3	22,7	20,0	21,3	22,0	22,7	22,3	20,3	21,3	0,0	21,8
2023	19,3	25,0	20,0	23,0	19,7	20,7	23,0	22,7	21,7	19,3	0,0	21,4
2024	18,7	20,0	25,0	20,0	23,0	20,0	20,3	23,7	22,7	21,3	0,0	21,5
2025	20,0	19,0	19,3	25,0	19,0	23,0	19,7	20,7	23,3	19,3	0,0	20,8
2026	22,0	19,7	19,3	20,3	22,3	19,7	21,7	20,7	20,3	20,0	0,0	20,6
2027	21,3	20,0	19,7	19,7	20,0	23,0	28,0	22,3	20,3	27,0	0,0	21,8
2028	23,7	21,7	20,0	20,0	19,0	20,3	21,7	19,3	21,7	26,5	0,0	21,2
2029	26,0	24,3	22,0	20,3	19,3	19,3	19,3	22,3	28,0	19,0	0,0	21,6
2030	18,0	18,0	25,0	22,7	20,0	20,3	19,0	20,3	21,7	24,5	0,0	20,8
2031	24,5	18,7	18,7	25,7	22,3	21,0	19,7	19,7	20,0	19,3	0,0	20,8

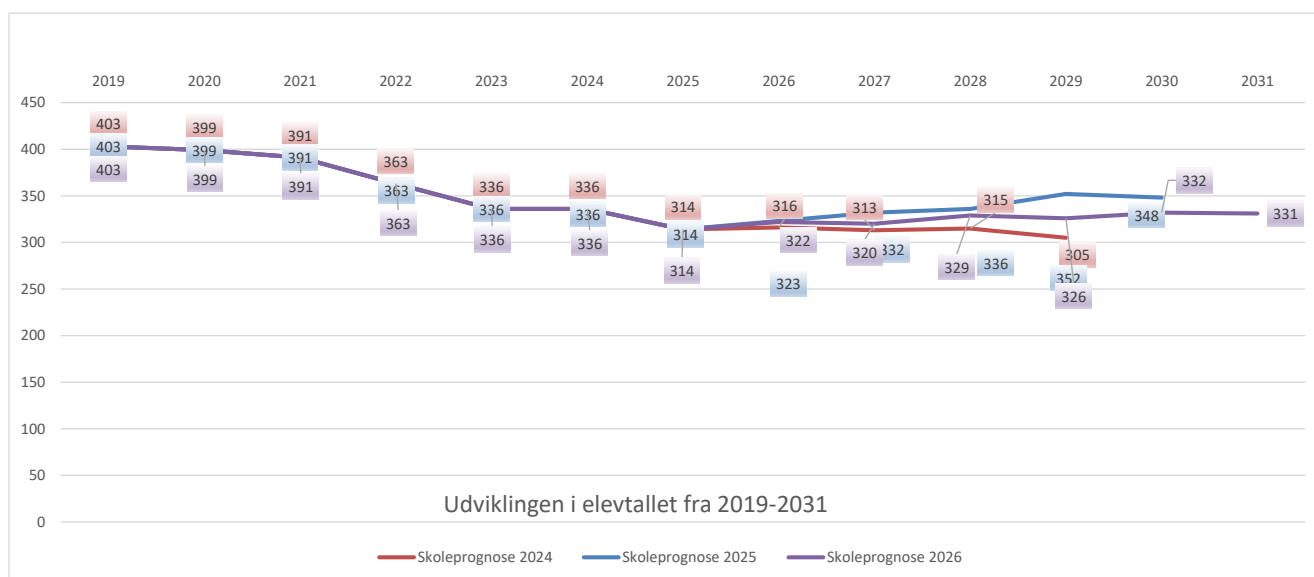


Vorrevangskolen

5. sep.	Elevtal										2026 I alt	2025 I alt	2024 I alt	
	0. kl.	1. kl.	2. kl.	3. kl.	4. kl.	5. kl.	6. kl.	7. kl.	8. kl.	9. kl.				10. kl.
2019	42	25	44	36	42	38	58	40	38	40	0	403	403	403
2020	39	44	24	43	37	43	37	56	40	36	0	399	399	399
2021	38	36	42	23	42	38	43	39	54	36	0	391	391	391
2022	34	35	28	42	24	38	33	42	39	48	0	363	363	363
2023	38	32	31	25	40	23	36	31	43	37	0	336	336	336
2024	51	35	35	33	24	38	23	35	27	35	0	336	336	336
2025	29	49	34	33	33	25	31	24	31	25	0	314	314	314
2026	43	31	46	33	32	30	24	31	24	28	0	322	323	316
2027	44	39	30	42	32	31	26	24	30	22	0	320	332	313
2028	45	44	37	28	41	31	27	26	23	27	0	329	336	315
2029	36	45	43	35	27	40	27	27	25	21	0	326	352	305
2030	43	36	43	39	34	26	35	27	26	23	0	332	348	
2031	34	43	35	40	38	33	23	35	26	24	0	331		

5. sep.	Klassetal										2025 I alt	
	0. kl.	1. kl.	2. kl.	3. kl.	4. kl.	5. kl.	6. kl.	7. kl.	8. kl.	9. kl.		10. kl.
2019	2	1	2	2	2	2	3	2	2	2	0	20
2020	2	2	1	2	2	2	2	2	2	2	0	19
2021	2	2	2	1	2	2	2	2	2	2	0	19
2022	2	2	1	2	1	2	2	2	2	2	0	18
2023	2	2	2	1	2	1	2	2	2	2	0	18
2024	3	2	2	2	1	2	1	2	1	2	0	18
2025	2	3	2	2	2	1	2	1	2	1	0	18
2026	2	2	3	2	2	2	1	2	1	1	0	18
2027	2	2	2	2	2	2	1	1	2	1	0	17
2028	2	2	2	2	2	2	1	1	1	1	0	16
2029	2	2	2	2	2	2	1	1	1	1	0	16
2030	2	2	2	2	2	2	2	1	1	1	0	17
2031	2	2	2	2	2	2	2	2	1	1	0	18

5. sep.	Klassekvotienter										2025 I alt	
	0. kl.	1. kl.	2. kl.	3. kl.	4. kl.	5. kl.	6. kl.	7. kl.	8. kl.	9. kl.		10. kl.
2019	21,0	25,0	22,0	18,0	21,0	19,0	19,3	20,0	19,0	20,0	0,0	20,2
2020	19,5	22,0	24,0	21,5	18,5	21,5	18,5	28,0	20,0	18,0	0,0	21,0
2021	19,0	18,0	21,0	23,0	21,0	19,0	21,5	19,5	27,0	18,0	0,0	20,6
2022	17,0	17,5	28,0	21,0	24,0	19,0	16,5	21,0	19,5	24,0	0,0	20,2
2023	19,0	16,0	15,5	25,0	20,0	23,0	18,0	15,5	21,5	18,5	0,0	18,7
2024	17,0	17,5	17,5	16,5	24,0	19,0	23,0	17,5	27,0	17,5	0,0	18,7
2025	14,5	16,3	17,0	16,5	16,5	25,0	15,5	24,0	15,5	25,0	0,0	17,4
2026	21,5	15,5	15,3	16,5	16,0	15,0	24,0	15,5	24,0	28,0	0,0	17,9
2027	22,0	19,5	15,0	21,0	16,0	15,5	26,0	24,0	15,0	22,0	0,0	18,8
2028	22,5	22,0	18,5	14,0	20,5	15,5	27,0	26,0	23,0	27,0	0,0	20,6
2029	18,0	22,5	21,5	17,5	13,5	20,0	27,0	27,0	25,0	21,0	0,0	20,4
2030	21,5	18,0	21,5	19,5	17,0	13,0	17,5	27,0	26,0	23,0	0,0	19,5
2031	17,0	21,5	17,5	20,0	19,0	16,5	11,5	17,5	26,0	24,0	0,0	18,4



Åby Skole

5. sep.	Elevtal											2026 I alt	2025 I alt	2024 I alt
	0. kl.	1. kl.	2. kl.	3. kl.	4. kl.	5. kl.	6. kl.	7. kl.	8. kl.	9. kl.	10. kl.			
2019	76	62	79	73	71	60	66	70	45	47	0	649	649	649
2020	70	74	66	84	72	72	51	65	54	44	0	652	652	652
2021	96	70	70	64	83	69	71	45	63	52	0	683	683	683
2022	95	92	71	72	64	83	66	71	45	61	0	720	720	720
2023	88	94	93	70	72	63	82	70	69	40	0	741	741	741
2024	87	87	93	93	72	72	65	80	68	64	0	781	781	781
2025	88	85	89	89	92	72	71	63	80	63	0	792	792	792
2026	68	94	80	91	87	88	66	71	64	68	0	777	776	741
2027	91	72	94	80	92	87	80	67	71	58	0	792	776	730
2028	74	94	71	92	80	91	78	79	65	63	0	787	773	726
2029	70	77	93	70	91	78	82	77	77	59	0	774	773	711
2030	70	72	76	91	69	90	71	81	75	70	0	765	769	
2031	62	73	71	74	91	69	82	72	80	68	0	742		

5. sep.	Klassetal											2025 I alt
	0. kl.	1. kl.	2. kl.	3. kl.	4. kl.	5. kl.	6. kl.	7. kl.	8. kl.	9. kl.	10. kl.	
2019	3	3	3	3	3	3	3	3	2	2	0	28
2020	3	3	3	3	3	3	3	2	3	3	2	28
2021	4	3	3	3	3	3	3	2	3	2	0	29
2022	4	4	3	3	3	3	3	3	2	3	0	31
2023	4	4	4	3	3	3	3	3	3	2	0	32
2024	4	4	4	4	3	3	3	3	3	3	0	34
2025	4	4	4	4	4	3	3	3	3	3	0	35
2026	3	4	3	4	4	4	3	3	3	3	0	34
2027	4	3	4	3	4	4	3	3	3	3	0	34
2028	3	4	3	4	3	4	3	3	3	3	0	33
2029	3	3	4	3	4	3	3	3	3	3	0	32
2030	3	3	3	4	3	4	3	3	3	3	0	32
2031	3	3	3	3	4	3	3	3	3	3	0	31

5. sep.	Klassekvotienter											2025 I alt
	0. kl.	1. kl.	2. kl.	3. kl.	4. kl.	5. kl.	6. kl.	7. kl.	8. kl.	9. kl.	10. kl.	
2019	25,3	20,7	26,3	24,3	23,7	20,0	22,0	23,3	22,5	23,5	0,0	23,2
2020	23,3	24,7	22,0	28,0	24,0	24,0	25,5	21,7	18,0	22,0	0,0	23,3
2021	24,0	23,3	23,3	21,3	27,7	23,0	23,7	22,5	21,0	26,0	0,0	23,6
2022	23,8	23,0	23,7	24,0	21,3	27,7	22,0	23,7	22,5	20,3	0,0	23,2
2023	22,0	23,5	23,3	23,3	24,0	21,0	27,3	23,3	23,0	20,0	0,0	23,2
2024	21,8	21,8	23,3	23,3	24,0	24,0	21,7	26,7	22,7	21,3	0,0	23,0
2025	22,0	21,3	22,3	22,3	23,0	24,0	23,7	21,0	26,7	21,0	0,0	22,6
2026	22,7	23,5	26,7	22,8	21,8	22,0	22,0	23,7	21,3	22,7	0,0	22,9
2027	22,8	24,0	23,5	26,7	23,0	21,8	26,7	22,3	23,7	19,3	0,0	23,3
2028	24,7	23,5	23,7	23,0	26,7	22,8	26,0	26,3	21,7	21,0	0,0	23,8
2029	23,3	25,7	23,3	23,3	22,8	26,0	27,3	25,7	25,7	19,7	0,0	24,2
2030	23,3	24,0	25,3	22,8	23,0	22,5	23,7	27,0	25,0	23,3	0,0	23,9
2031	20,7	24,3	23,7	24,7	22,8	23,0	27,3	24,0	26,7	22,7	0,0	23,9

