

AARHUS KOMMUNE

LGBT+ PERSONERS SYN PÅ AARHUS



AARHUS
KOMMUNE

MARTS 2019

RAPPORT



INDHOLD

3

BAGGRUND OG FORMÅL

4

HOVEDKONKLUSIONER

5-7

RESPONDENTERNES BAGGRUND

8-12

AARHUS EN GOD BY FOR ALLE

13-15

TRIVSEL OG ENSOMHED

16-19

FÆLLESSKAB

20-25

ÅBENHED OG DISKRIMINATION

BAGGRUND OG FORMÅL

FORMÅL OM UNDERSØGELSEN

Undersøgelsen har til formål at levere input til Udvalget for mangfoldig og ligestillings arbejde med at gøre Aarhus til en god by for LGBT+ personer.

I undersøgelsen afdækkes LGBT+ personers oplevelser og holdninger til en række spørgsmål om blandt andet Aarhus som by, trivsel og ensomhed, LGBT+ fællesskaber, åbenhed og diskrimination.

LGBT+ personers besvarelser til spørgsmål om Aarhus som by, vil i rapporten blive sammenholdt med besvarelser fra aarhusianere generelt, hvilket Epinion afdækkede i en temperaturmåling fra 2018.

KORT OM UNDERSØGELSEN

Analysen bygger en kvantitativ **spørgeskemaundersøgelse** gennemført blandt LGBT+ personer med tilknytning til Aarhus.

Deltagerne til undersøgelsen er blevet **rekrutteret igennem LGBT+ organisationer, Aarhus Kommunes kommunikationskanaler samt forskellige personers netværk**. Undersøgelsen har kunne besvares online, og tilgås igennem et elektronisk svarlink.

Dataindsamlingen har fundet sted i perioden 7. februar til 25. februar 2019, og der er i alt **531 personer**, som har deltaget i undersøgelsen.

HOVEDKONKLUSIONER

De vigtigste resultater og hovedkonklusioner fra undersøgelsen er:

- LGBT+ personer mener i lavere grad end aarhusianere generelt, at Aarhus er en god by for dem. 20% af LGBT+ personerne svarer, at Aarhus 'i meget høj grad' er en god by for dem, hvilket er 11%point lavere end hvad aarhusianere generelt svarede i temperaturmålingen fra 2018. Kun 2% af LGBT+ personer svarer dog, at Aarhus 'slet ikke' er en god by for den.
- Det som flest LGBT+ personer nævner, kan gøre Aarhus til en bedre by for dem er: "flere cafeer, foreninger og diskoteker for LGBT+ personer", "flere arrangementer for LGBT+ personer" og oprettelse af et "LGBT hus".
- 5% af LGBT+ personerne svarer, at deres trivsel og livskvalitet er 'dårlig'/'virkelig dårlig'. 17% svarer, til et spørgsmål om ensomhed, at de 'ofte' er alene, selvom de hellere ville være sammen med andre. Yngre LGBT+ personer er i højere grad ramt af dårlig trivsel, livskvalitet og ensomhed end ældre LGBT+ personer.
- 50% af LGBT+ personerne svarer, at det 'i meget høj grad'/'i høj grad' er vigtigt for dem, at være en del af et LGBT+ fællesskab. Kun 29% af de, som mener det er vigtigt at være en del af et fællesskab, svarer at de 'i meget høj grad'/'i høj grad' har mulighed for at blive en del af et LGBT+ fællesskab. Dette indikerer, at der er en uoverensstemmelse mellem lyst og muligheder, når det kommer til LGBT+ fællesskaber i Aarhus.
- De fællesskaber som flest LGBT+ personer nævner, der mangler i Aarhus er: "fællesskaber for ældre", "fællesskaber for unge", "fællesskaber for nye LGBT+ personer" og "kulturfællesskaber".
- 59% af LGBT+ personerne, svarer at de ikke altid er åbne over for deres seksualitet og/eller kønsidentitet. De tre hyppigste steder hvor LGBT+ personer ikke er åbne om deres seksualitet og/eller kønsidentitet er på "offentlige steder (f.eks. gaden, cafeer mv.)", "arbejdet" og "studiet".
- 44% af LGBT+ personerne har oplevet at været udsat for diskrimination og/eller hadforbrydelser i Aarhus, de fleste heraf har kun 'sjældent' oplevet det. Yngre LGBT+ personer har i højere grad oplevet at blive udsat for diskrimination og/eller hadforbrydelser end ældre LGBT+ personer.
- 10% af LGBT+ personerne svarer, at de 'i meget høj grad'/'i høj grad' har oplevet, at Aarhus Kommune ikke har anerkendt deres kønsidentitet og/eller seksualitet. Der hvor flest har oplevet ikke at blive anerkendt, har været i forbindelse med "spørgeskemaer, blanketter og formularer". Derudover bliver "folkeskolen og dagtilbud" (oplevelser fra forældre) og "sundhedsvæsenet" nævnt som steder, hvor flere har oplevet, at deres kønsidentitet og/eller seksualitet ikke er blevet anerkendt.

RESPONDENTERNES BAGGRUND

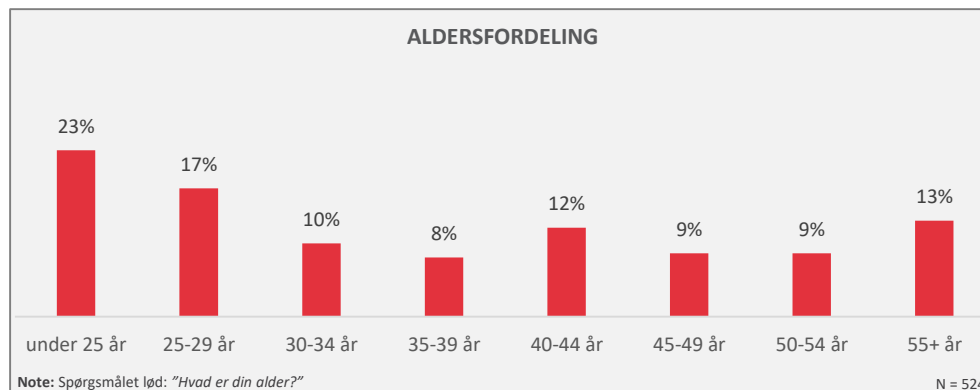
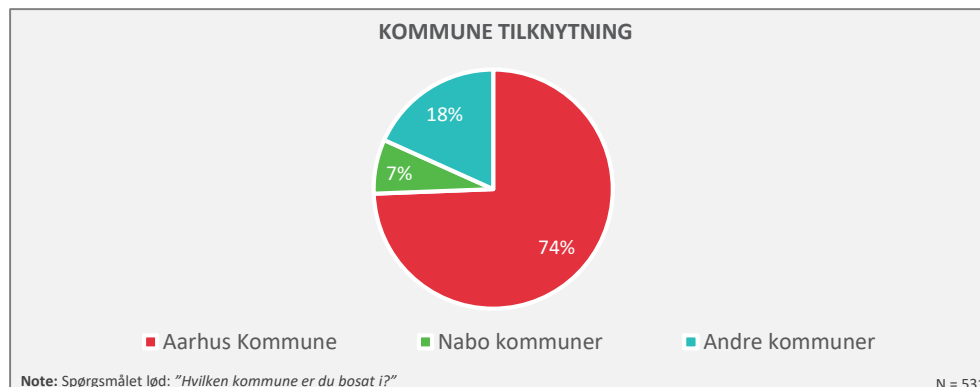
Dette afsnit giver en præsentation af respondenternes alder, kommune tilknytning, kønsidentitet, seksuel orientering, uddannelsesniveau og nuværende beskæftigelsessituation.

RESPONDENTERNES BAGGRUND 1/2

Fordelinger for kommune tilknytning og alder.

I undersøgelsen har fokus været at afdække LGBT+ personers syn og oplevelse af Aarhus. Det har derfor ikke været et krav at respondenterne, skulle være bosat i kommunen.

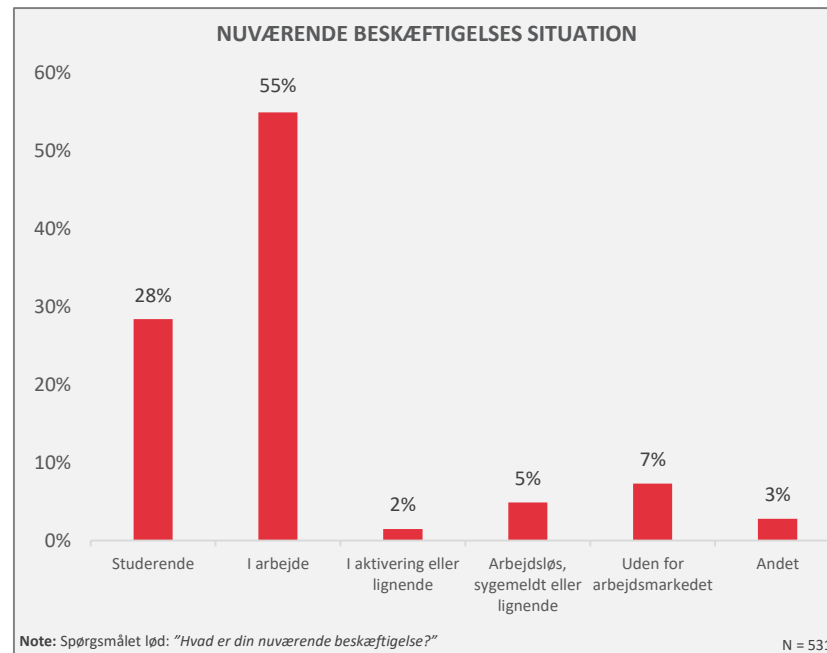
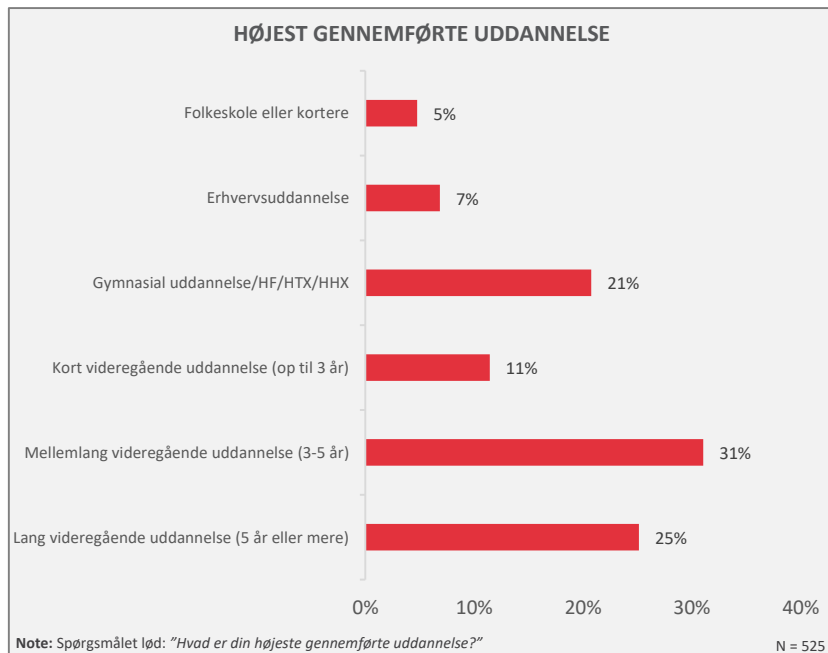
- 74% af respondenterne er bosat i Aarhus Kommune, 7% af bosat i en nabo kommune til Aarhus Kommune, og 18% er bosat i en anden kommune.
- Respondenterne repræsenterer et bredt aldersspektrum fra 13-79 år, og fordeler sig relativt jævnt med en lille overvægt af yngre respondenter. Gennemsnitsalderen blandt respondenterne er 37 år.



RESPONDENTERNES BAGGRUND 2/2

Fordelinger for højest gennemførte uddannelse og nuværende beskæftigelsessituation.

- Flest af LGBT+ personerne har en 'mellemlang videregående uddannelse' som højest gennemførte uddannelse med 31%, herefter følger 'lang videregående uddannelse' med 25% og 'gymnasial uddannelse/HF/HTX/HHX' med 21%.
- 55% af LGBT+ personerne er 'i arbejde', 28% er 'studerende' og de resterende 17% af LGBT+ personerne er 'i aktivering', 'arbejdsløs eller sygemeldt', 'uden for arbejdsmarkedet' eller 'andet'.



AARHUS EN GOD BY FOR ALLE

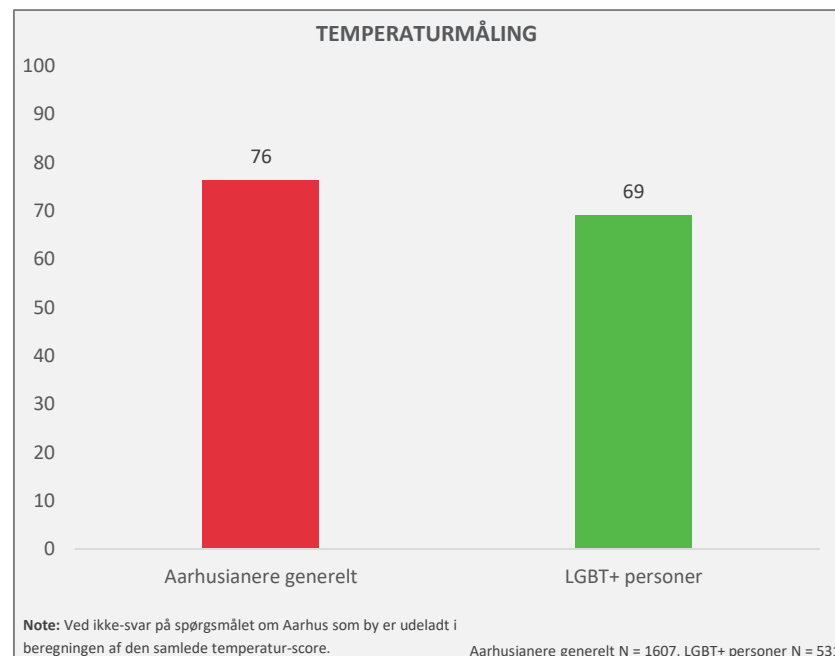
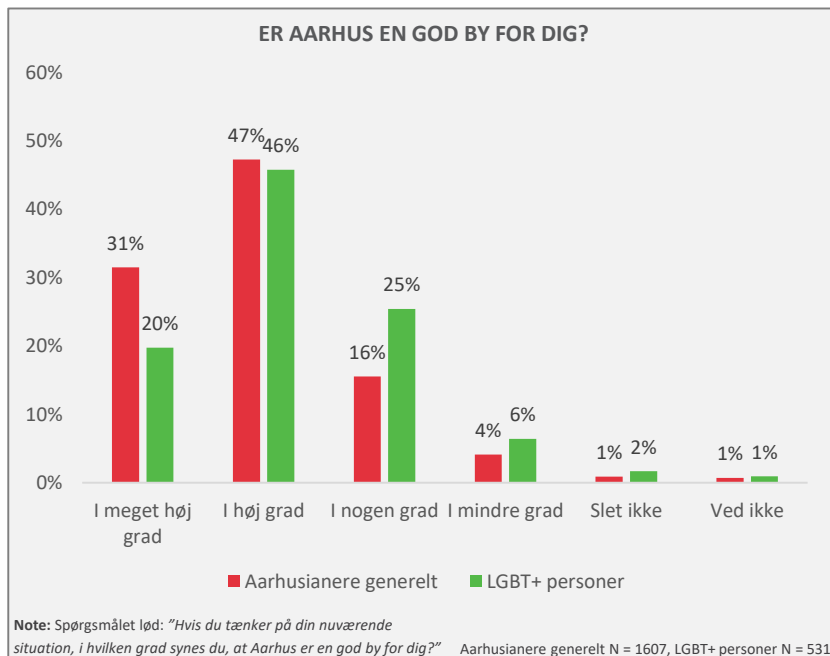
Dette afsnit giver en præsentation af LGBT+ borgernes oplevelse af Aarhus som by, og sammenligner resultaterne med aarhusianere generelt.



AARHUS EN GOD BY FOR ALLE

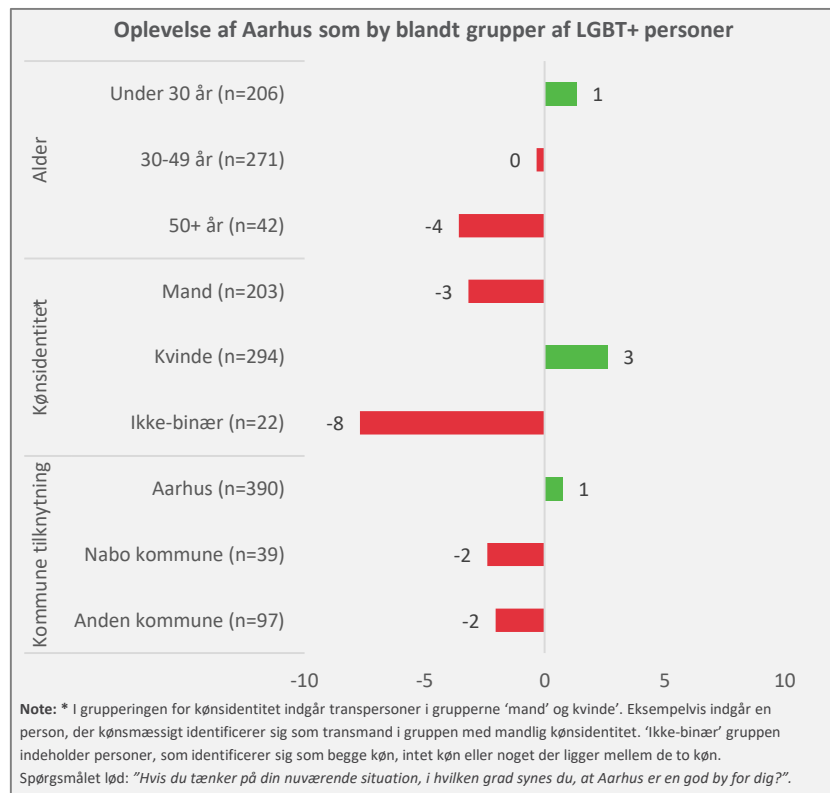
Epinion lavede i 2018 en måling af aarhusianernes syn på Aarhus som by. Flere af spørgsmålene fra 2018 målingen er repliceret i denne undersøgelse, hvilket gør det muligt at lave en umiddelbar sammenligning mellem aarhusianerne og LGBT+ personer.

- 11point færre LGBT+ personer synes 'i meget høj grad', at Aarhus er en god by for dem sammenlignet med aarhusianere generelt. Kun 2% af LGBT+ personerne mener dog, at Aarhus 'slet ikke' er en god by for dem.
- I temperaturmålingen om Aarhus som by, er aarhusianernes gennemsnitlige vurdering af byen på 76 (0-100 skala), mens den for LGBT+ personer er på 69.



AARHUS EN GOD BY FOR ALLE

I nedenstående figur fremgår forskelle i oplevelsen af Aarhus som by blandt grupper af LGBT+ personer. Resultaterne præsenteres som gruppe gennemsnit, der minusset det samlede gennemsnit for alle LGBT+ personer, som var 69 på en 0-100 skala.

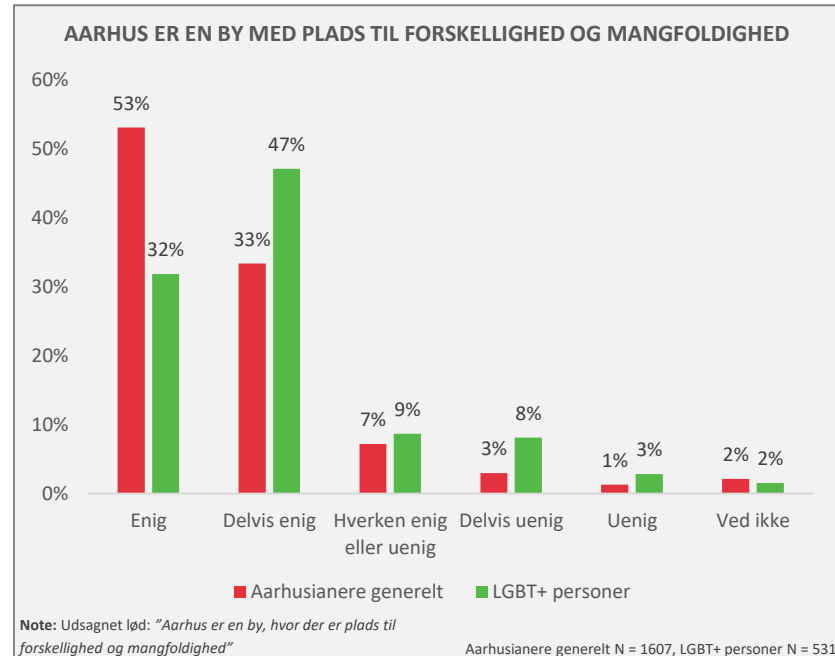
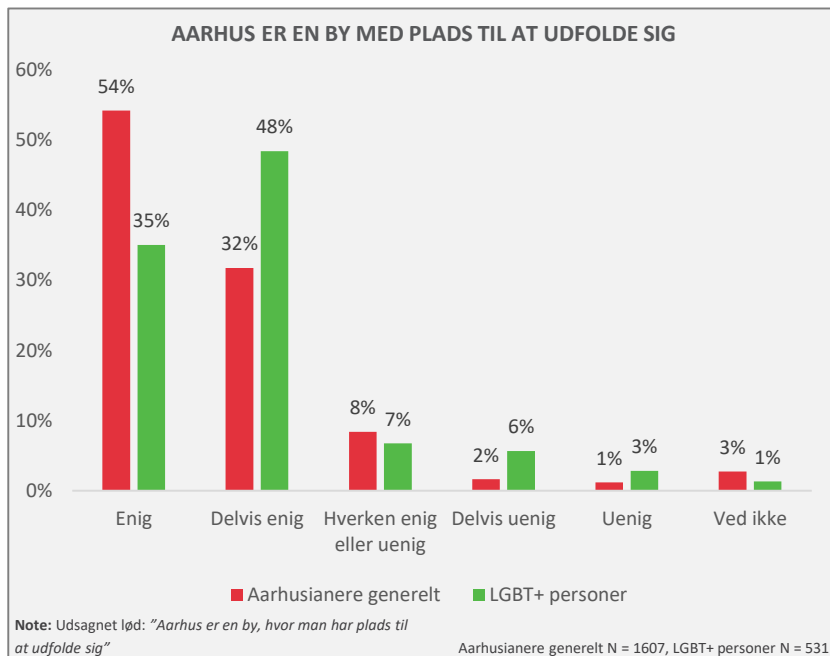


- LGBT+ personer på 50+ oplever Aarhus, som en mindre god by for dem sammenlignet med personer på 30-49 år og under 30 år.
- LGBT+ personer med ikke-binær kønsidentitet ligger gennemsnitligt 8point lavere i temperaturmålingen end det samlede gennemsnit. Personer med mandlig kønsidentitet ligger 3point lavere, mens personer med kvindelig kønsidentitet ligger 3point højere.
- LGBT+ personer bosat i Aarhus Kommune, ser Aarhus by, som værende en smule bedre end personer bosat i en nabo kommune til Aarhus eller en anden kommune.

MANGFOLDIGHED OG UDFOLDELSMULIGHEDER

I nedenstående figurer fremgår LGBT+ personers besvarelser på spørgsmål om mangfoldighed og udfoldelsesmuligheder i Aarhus by. Besvarelserne sammenlignes med besvarelser fra aarhusianere generelt.

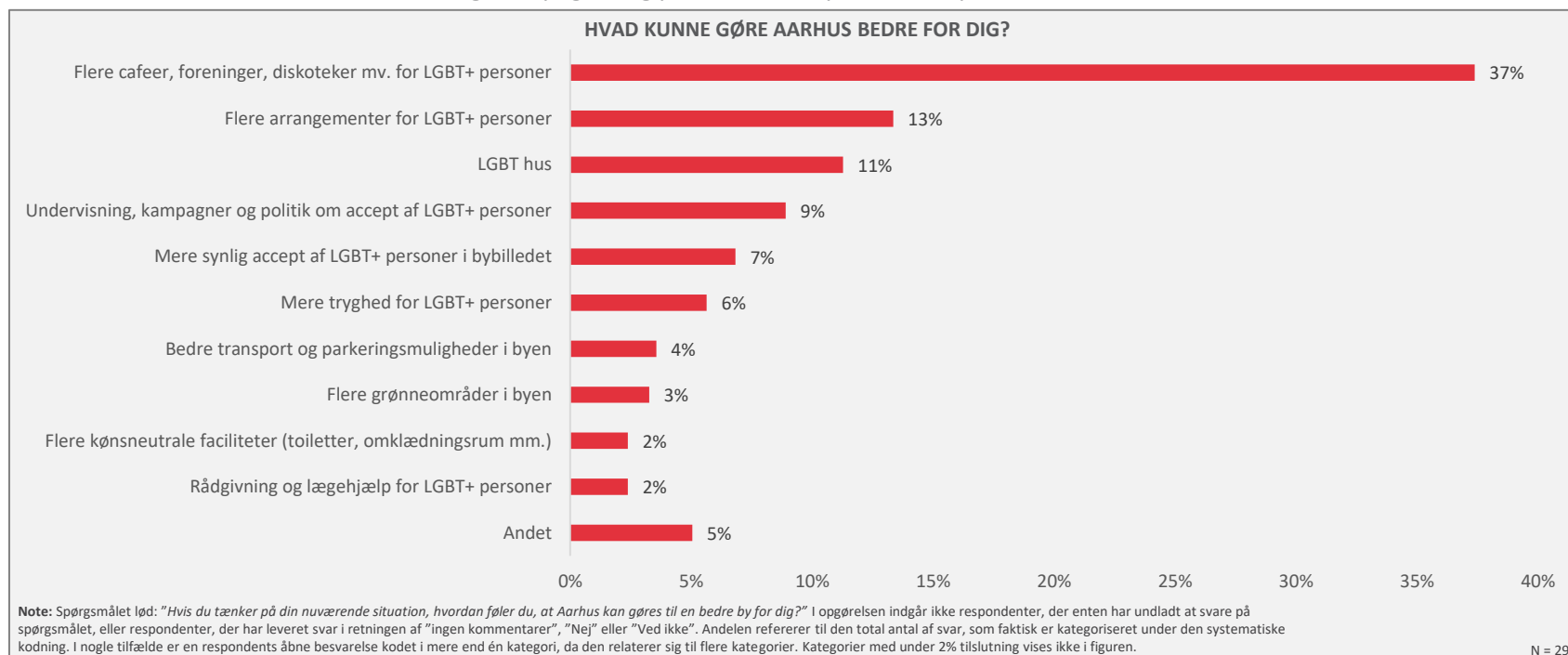
- 19%point færre LGBT+ personer svarer, at de er 'enig' i, at Aarhus er en by med plads til at udfolde sig sammenlignet med aarhusianere generelt. Kun 3% af LGBT+ personerne er 'uenig' i udsagnet.
- 21%point færre LGBT+ personer er 'enig' i, at Aarhus er en by, hvor der er plads til forskellighed og mangfoldighed sammenlignet med aarhusianerne generelt. Kun 3% af LGBT+ personerne er 'uenig' i udsagnet.



FORBEDRINGSFORSLAG

292 (55%) af LGBT+ personer har angivet, hvordan de mener, at Aarhus kan gøres til en bedre by for dem. 337 forslag er i alt blevet kategoriseret.

- 37% af forslagene omhandler oprettelsen af "flere cafeer, foreninger, diskoteker mv. for LGBT+ personer".
- 13% af svarene omhandler oprettelse af "flere arrangementer for LGBT+ personer", 11% oprettelse af et "LGBT hus", og 9% af svarene omhandler udbredelse af "undervisning, kampagner og politik om accept af LGBT+ personer".



TRIVSEL OG ENSOMHED

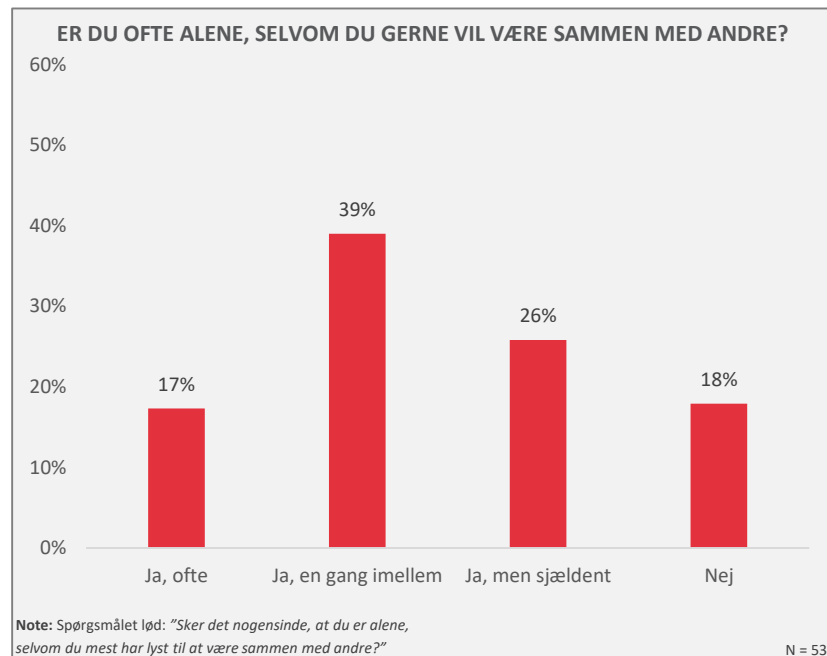
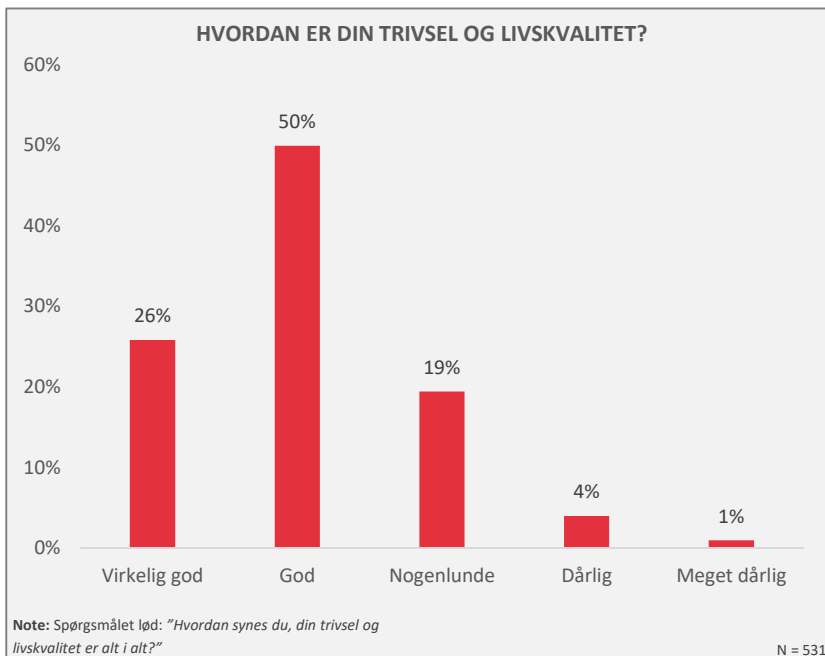
Dette afsnit giver en præsentation af LGBT+ personers oplevelse af trivsel og ensomhed. Der vil desuden blive set på forskelle på tværs af alder.



TRIVSEL OG ENSOMHED

LGBT+ personerne er i undersøgelsen blevet bedt om at vurdere deres egen trivsel og livskvalitet, samt hvorvidt de oplever ensomhed. Resultaterne fra disse spørgsmål er præsenteret i nedenstående figurer.

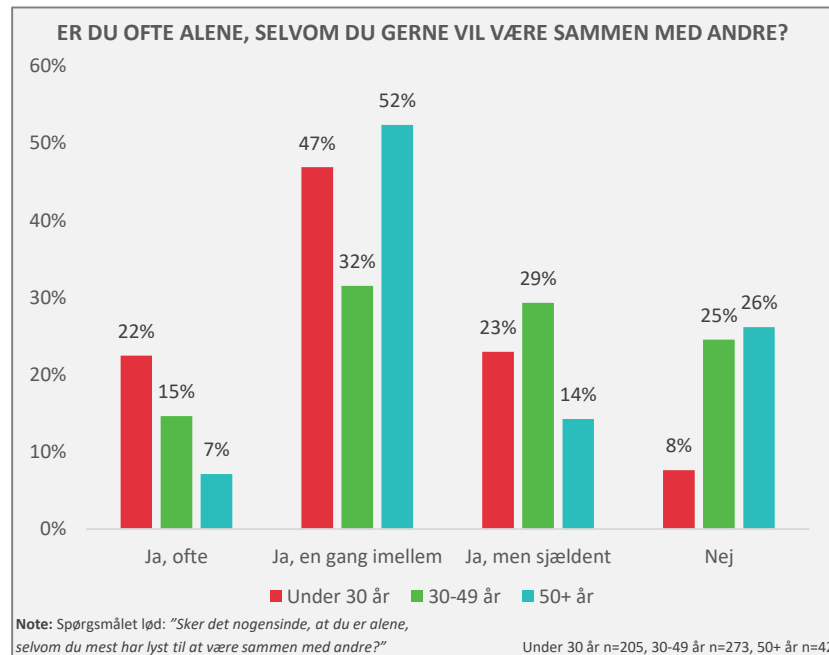
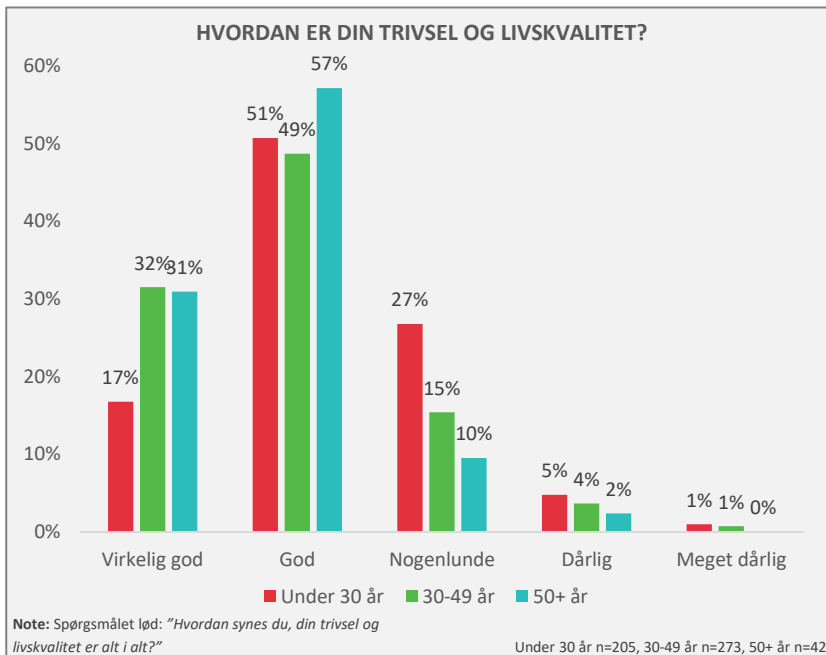
- 26% af LGBT+ personerne svarer, at deres trivsel og livskvalitet er 'virkelig god'. 50% svarer, at deres trivsel og livskvalitet er 'god'. Samtidig fremgår det, at 5% af LGBT+ personerne svarer at deres trivsel og livskvalitet er 'dårlig' eller 'meget dårlig'.
- 17% af LGBT+ borgerne svarer, at de 'ofte' er alene, selvom de hellere vil være sammen med andre. 39% svarer 'en gang imellem'.



TRIVSEL OG ENSOMHED

I nedenstående figurer er LGBT+ personernes besvarelser om trivsel og livskvalitet samt ensomhed inddelt i følgende aldersintervaller: Under 30 år, 30-49 år og 50+ år.

- I forhold til trivsel og livskvalitet kan det ses, at LGBT+ personer under 30 år har dårligere trivsel og livskvalitet end LGBT+ personer på 30-49 år og 50+ år. De under 30 år ligger 14-15%point lavere i andelen, der har 'virkelig god' trivsel/livskvalitet, samtidig med de ligger højest i andelen, der har svaret 'nogenlunde', 'dårligt', og 'meget dårligt'.
- Ensomheden er også størst hos LGBT+ personer under 30 år, hvor 22% 'ofte' er alene, mens det for 30-49 årige er 15% og 7% for 50+ årige.



FÆLLESSKAB

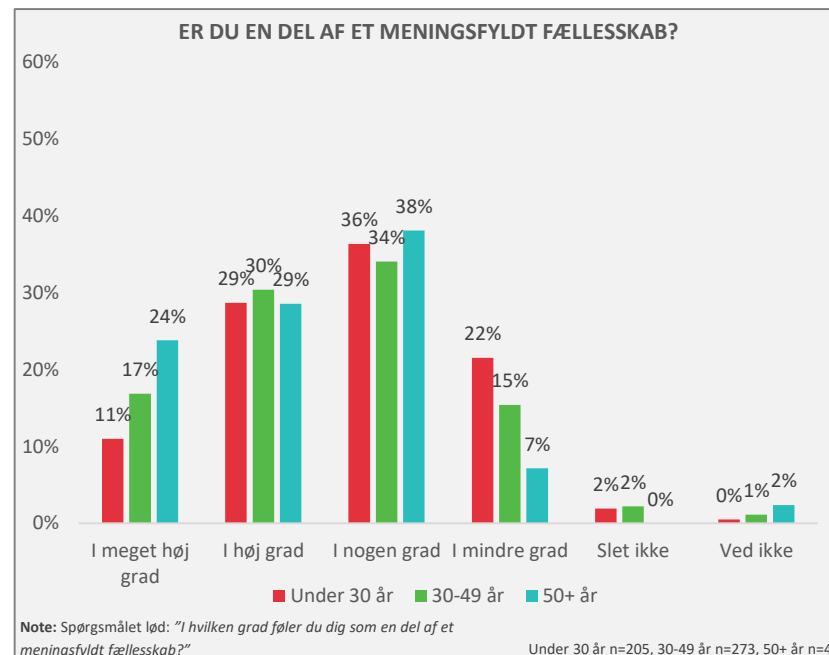
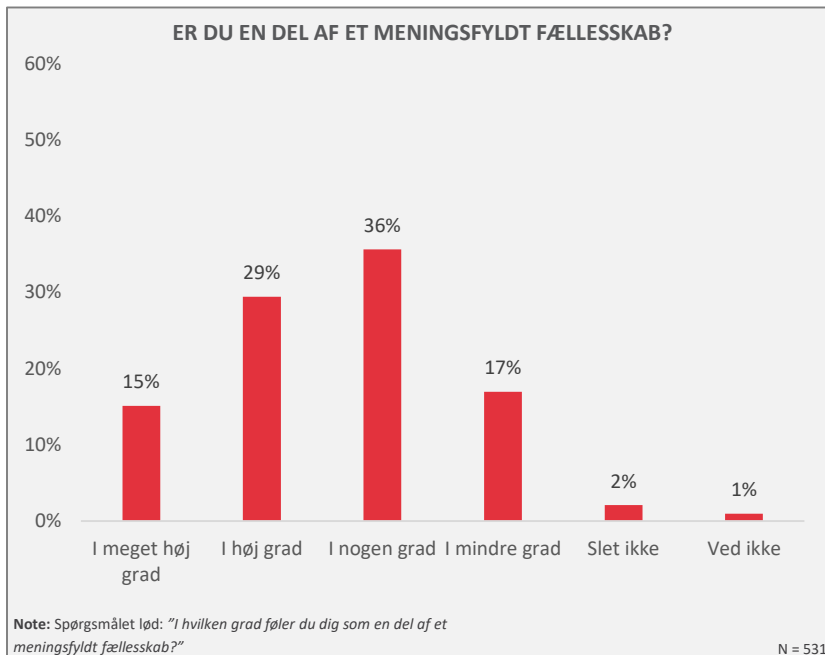
Dette afsnit giver en præsentation af LGBT+ personernes oplevelse af fællesskaber.



FÆLLESSKAB

Respondenterne er blevet spurgt til en række spørgsmål omhandlende fællesskaber. I de nedenstående figurer afdækkes LGBT+ personernes oplevelse af at være en del af et fællesskab, og hvorvidt der er forskel i opfattelsen på tværs af alder.

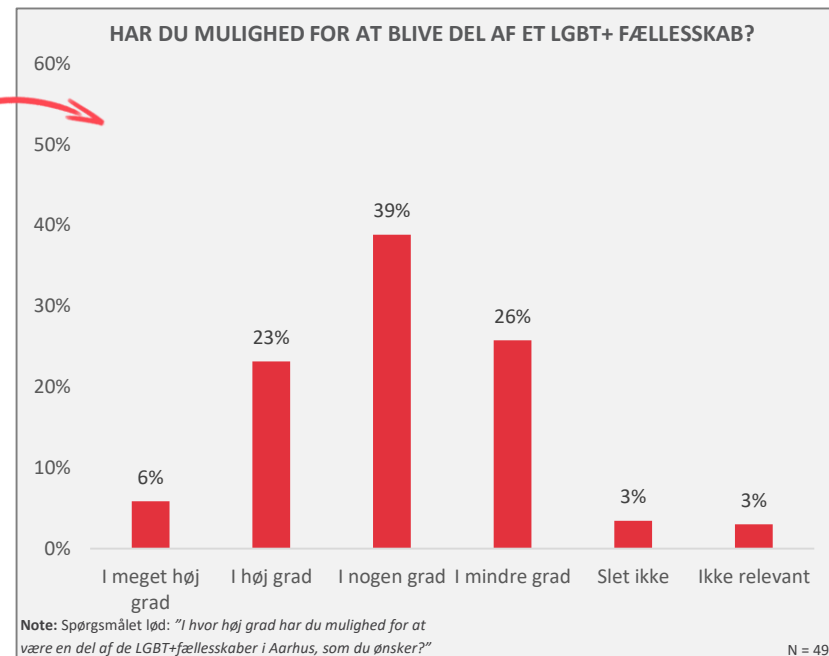
- 34% af LGBT+ personerne svarer, at de 'i meget høj grad' eller 'i høj grad' er en del af et meningsfyldt fællesskab. Kun 2% svarer, at de 'slet ikke' er en del af et meningsfyldt fællesskab.
- På tværs af alder ses en tendens til at yngre LGBT+ personer i lavere grad føler at de er en del af et meningsfyldt fællesskaber. Færre LGBT+ personer under 30 år svarer f.eks. 'i meget høj grad', og flere svarer 'i mindre grad' og 'slet ikke' til spørgsmålet.



LGBT+ FÆLLESSKAB

LGBT+ personer er i undersøgelsen spurgt til, om de mener, at det er vigtigt at være en del af et LGBT+ fællesskab. Personer, der har svarer, at det er vigtigt, er efterfølgende blevet bedt vurdere muligheden for at blive en del af et LGBT+ fællesskab.

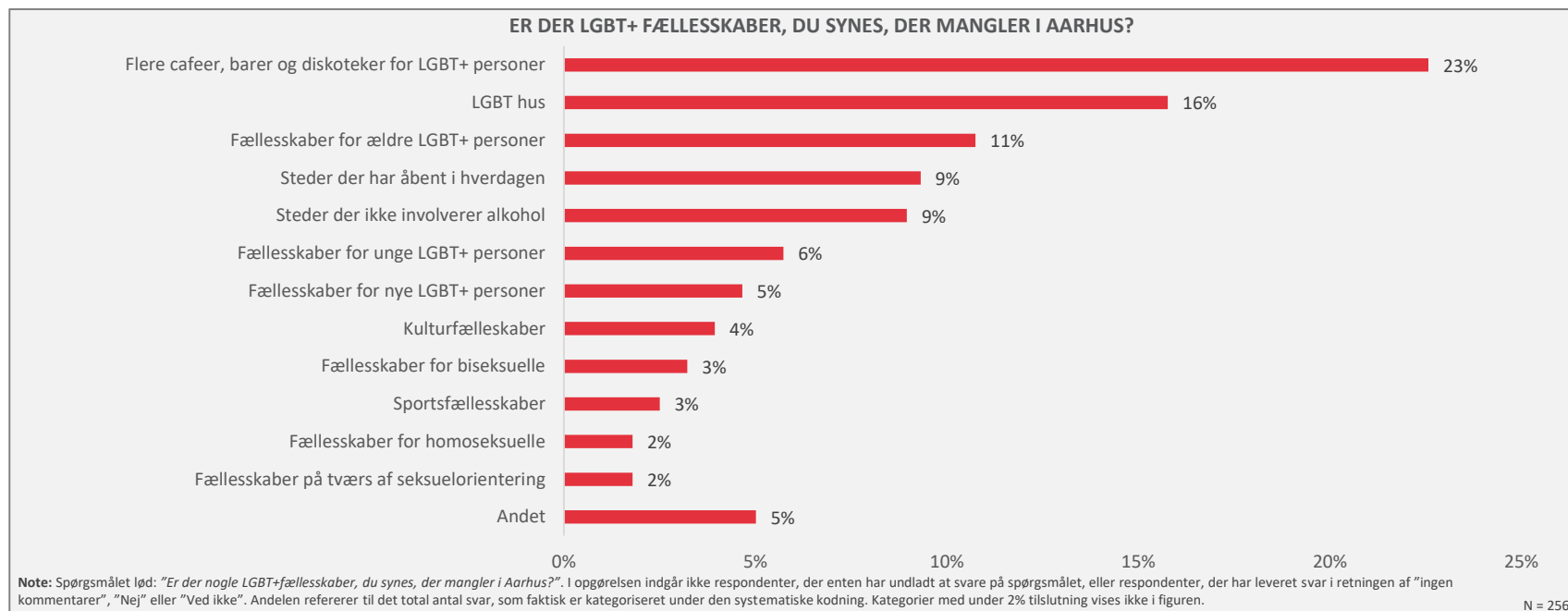
- 50% af LGBT+ personerne svarer, at det 'i meget høj grad' eller 'i høj grad' er vigtigt at være en del af et LGBT+ fællesskab. Kun 4% svarer, at det 'slet ikke' er vigtigt at være en del af et LGBT+ fællesskab.
- Blandt de LGBT+ borgere, som mener det er vigtigt at være en del af et fællesskab, svarer flest, at de 'i nogen grad' har mulighed for at blive en del af et LGBT+ fællesskab med 39%.



LGBT+ FÆLLESSKAB

256 (48%) af LGBT+ personerne har angivet, hvilket LGBT+ fællesskaber de mener, der mangler i Aarhus. 279 svar er i alt blevet kategoriseret. Flere af respondenterne har i stedet for at nævne et fællesskab, nævnt et mødested de mangler i Aarhus.

- Det som flest nævner (23%) er, at der i Aarhus mangler "flere cafeer, foreninger, diskoteker for LGBT+ personer". Herefter nævner næstflest, at Aarhus mangler et "LGBT hus" (16%).
- Blandt besvarelser, som går specifikt på hvilke fællesskaber, der mangler i Aarhus, er de tre hyppigst nævnte: "fællesskaber for ældre" (11%), "fællesskaber for unge" (6%) og "fællesskaber for nye LGBT+ personer" (5%).



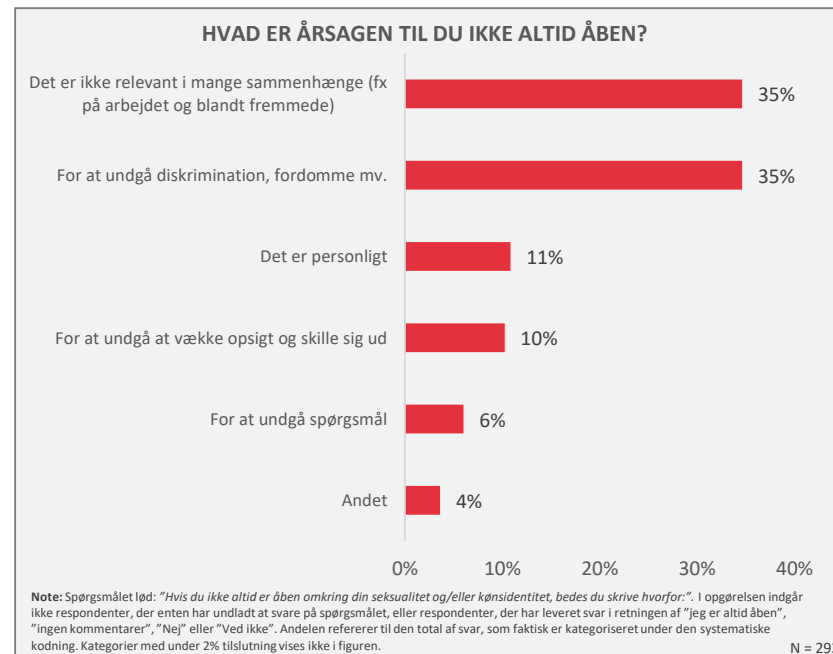
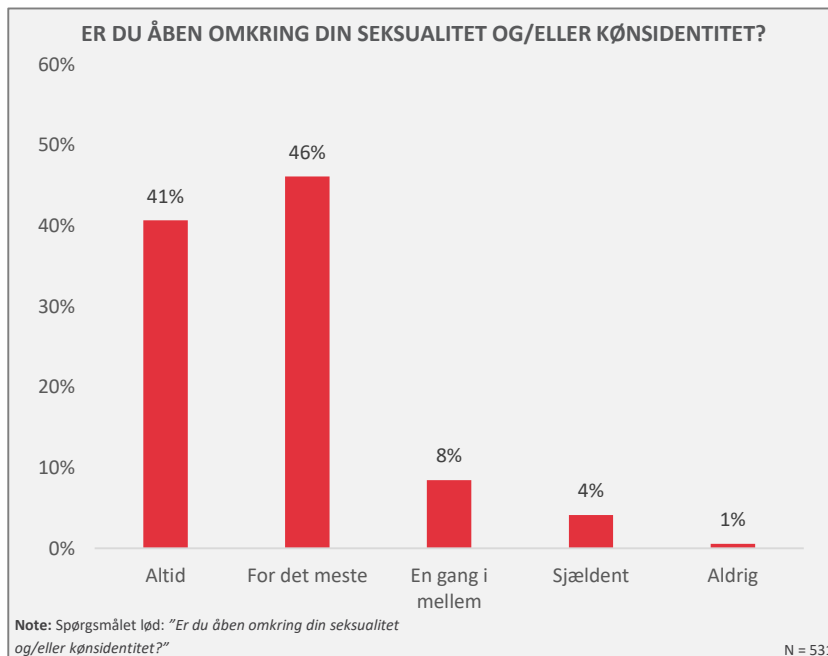
ÅBENHED OG DISKRIMINATION

Dette afsnit giver en præsentation af LGBT+ personers åbenhed om seksualitet og/eller kønsidentitet, samt oplevelse af diskrimination i Aarhus.

ÅBENHED OM SEKSUALITET OG KØNSIDENTITET

I nedenstående figurer fremgår resultater om LGBT+ personernes åbenhed om seksualitet og/eller kønsidentitet, samt resultater om hvorfor nogle LGBT+ personer ikke altid ønsker, at være åbne om egen seksualitet og/eller kønsidentitet.

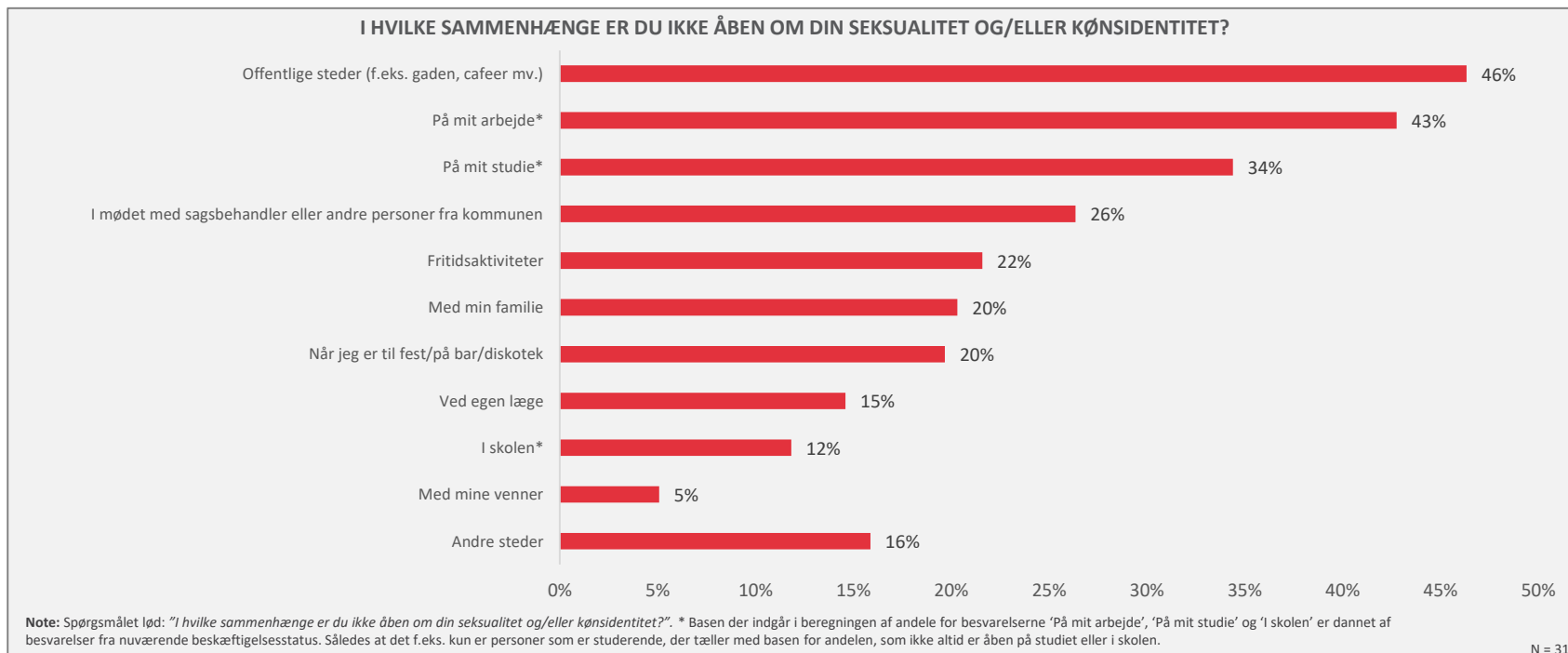
- Størstedelen af LGBT+ personer er enten 'altid' (41%) eller 'for det meste' (46%) åbne om deres seksualitet/kønsidentitet. Kun 1% af LGBT+ borgerne svarer, at de 'aldrig' er åbne om deres seksualitet/kønsidentitet.
- Hovedårsagen til at nogle LGBT+ personer ikke altid er åbne, er at "det ikke er relevant i mange sammenhænge (fx på arbejdet og blandt fremmede)" eller "for at undgå diskrimination, fordomme mv."



ÅBENHED OM SEKSUALITET OG KØNSIDENTITET

De LGBT+ personer, der svarede, at de ikke altid var åbne, om deres seksualitet og/eller kønsidentitet er i undersøgelsen blevet bedt om at nævne hvilke sammenhænge, de ikke er åbne.

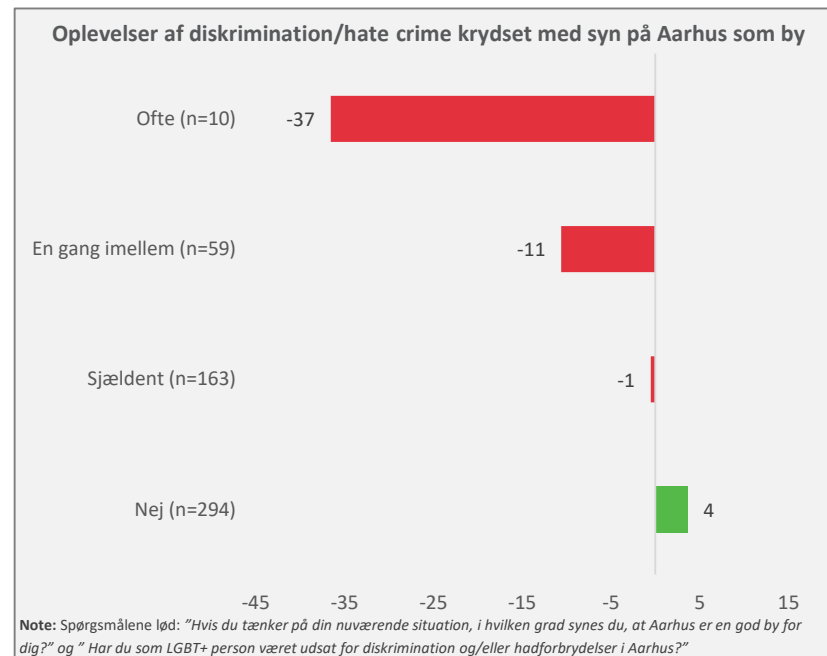
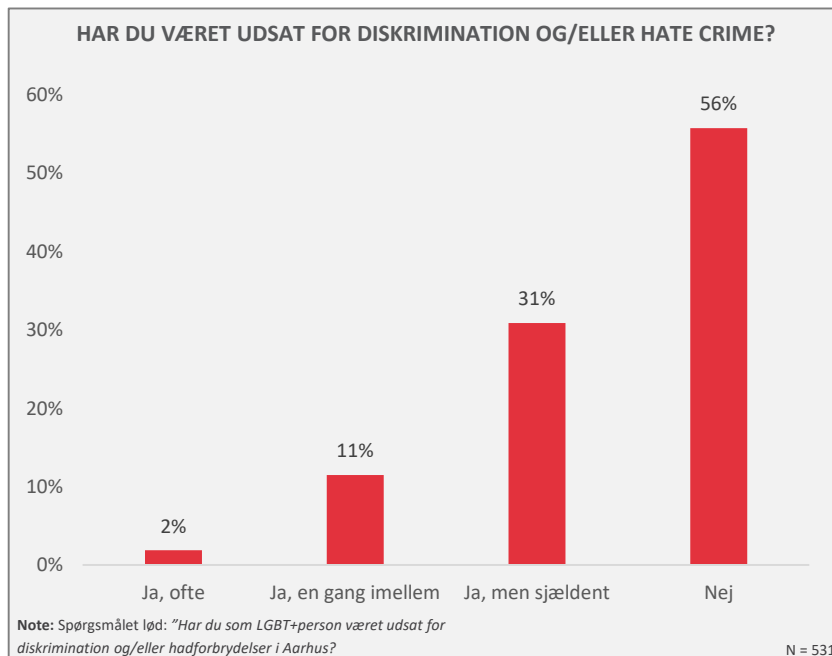
- Det sted hvor flest LGBT+ personer ikke er åbne omkring deres seksualitet/kønsidentitet er "offentlige steder", hvor det fremgår, at 46% af gruppen ikke er åbne om deres seksualitet og/eller kønsidentitet.
- 43% er ikke åbne på deres "arbejde", 34% er ikke åbne på "studiet", og 26% er ikke åbne "i mødet med kommunale medarbejdere".



DISKRIMINATION OG HADFORBRYDELSER

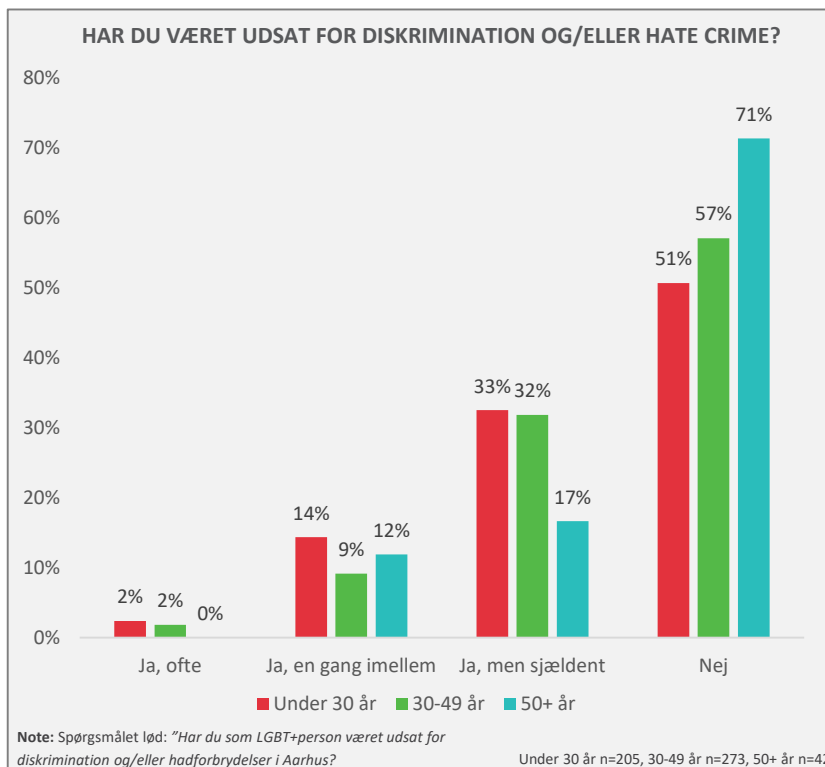
I nedenstående figurer fremgår LGBT+ personernes besvarelser til spørgsmålet om, hvorvidt de har været udsat for diskrimination og/eller hadforbrydelse i Aarhus.

- 56% svarer 'nej' til, at have været udsat for diskrimination/hate crime, 31% svarer 'sjældent, 11% svarer 'en gang imellem', og 2% svarer, at de 'ofte' har været udsat for diskrimination og/eller hate crime i Aarhus.
- Hvis oplevelser af diskrimination/hate crime krydses med spørgsmålet om, hvorvidt Aarhus er en god by (se slide 9-10), ses det, at personer, som 'ofte' og 'en gang i mellem' oplever diskrimination/hate crime, ser Aarhus som en markant dårligere by end gennemsnittet.



DISKRIMINATION OG HADFORBRYDELSER

I nedenstående figur er LGBT+ personernes besvarelser om oplevelse af diskrimination og hadforbrydelser inddelt i følgende aldersintervaller: Under 30 år, 30-49 år og 50+ år.

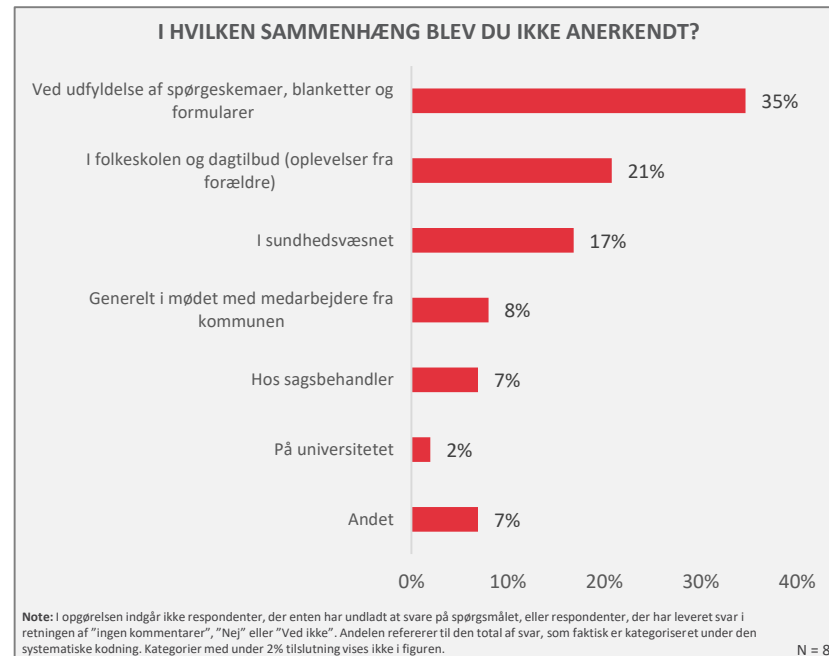
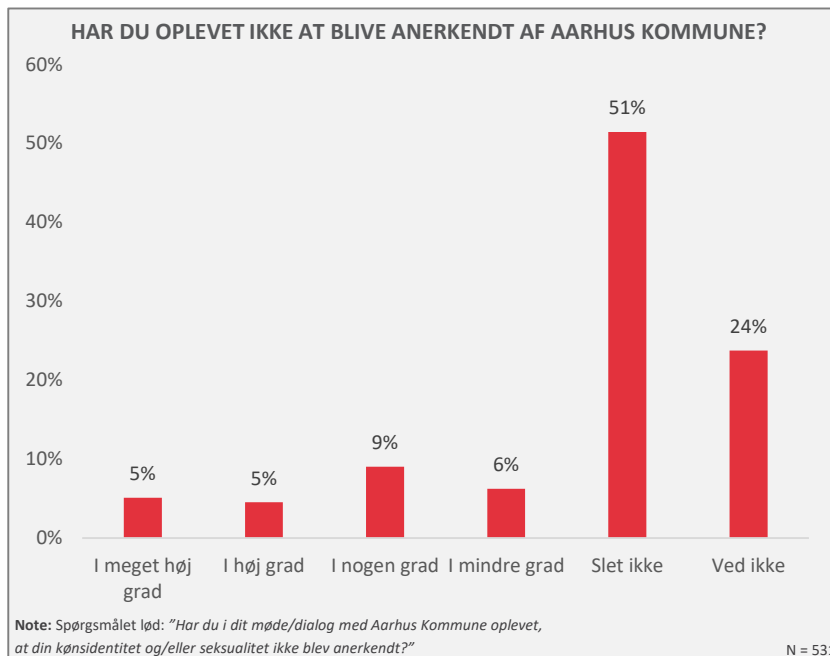


- Figuren viser, at der er en tendens til, at LGBT+ personer fra det yngste aldersinterval (under 30 år) har været hyppigere udsat for diskrimination og/eller hadforbrydelser i Aarhus end LGBT+ personer på 30-49 år og 50+ år.
- Blandt LGBT+ personerne på 50+ år ses det, at 71% svarer 'nej' til at have oplevet diskrimination og/eller hadforbrydelser i Aarhus. Dette er en relativt stor andel sammenlignet med LGBT+ personerne på 30-49 år og under 30 år.

AARHUS KOMMUNE

LGBT+ personerne er i undersøgelsen spurgt til, om de har oplevet, at Aarhus Kommune ikke har anerkendt deres kønsidentitet og/eller seksualitet. Personer, som har oplevet ikke at blive anerkendt, er efterfølgende blevet bedt om at uddybe situationen.

- 10% af LGBT+ borgerne svarer, at de 'i meget høj grad' eller 'i høj grad' har oplevet ikke at blive anerkendt for deres kønsidentitet og/eller seksualitet af Aarhus Kommune. 51% svarer 'slet ikke', og 24% svarer 'ved ikke'.
- I uddybningen af situationen hvor man ikke har følt sig anerkendt, svarer flest, at det har været ved 'udfyldelse af spørgeskemaer, blanketter og formularer'. En del svarer, at de ikke er blevet anerkendt af folkeskolen, dagtilbud (forældres oplevelser) og sundhedsvæsenet.



EPINION AARHUS

Hack Kampmanns Plads 1-3
8000 Aarhus C , Denmark
T: +45 87 30 95 00
E: aarhus@epinion.dk

www.epinionglobal.com

EPINION KØBENHAVN

Ryesgade 3F
2200 Copenhagen N, Denmark
T: +45 87 30 95 00
E: copenhagen@epinion.dk