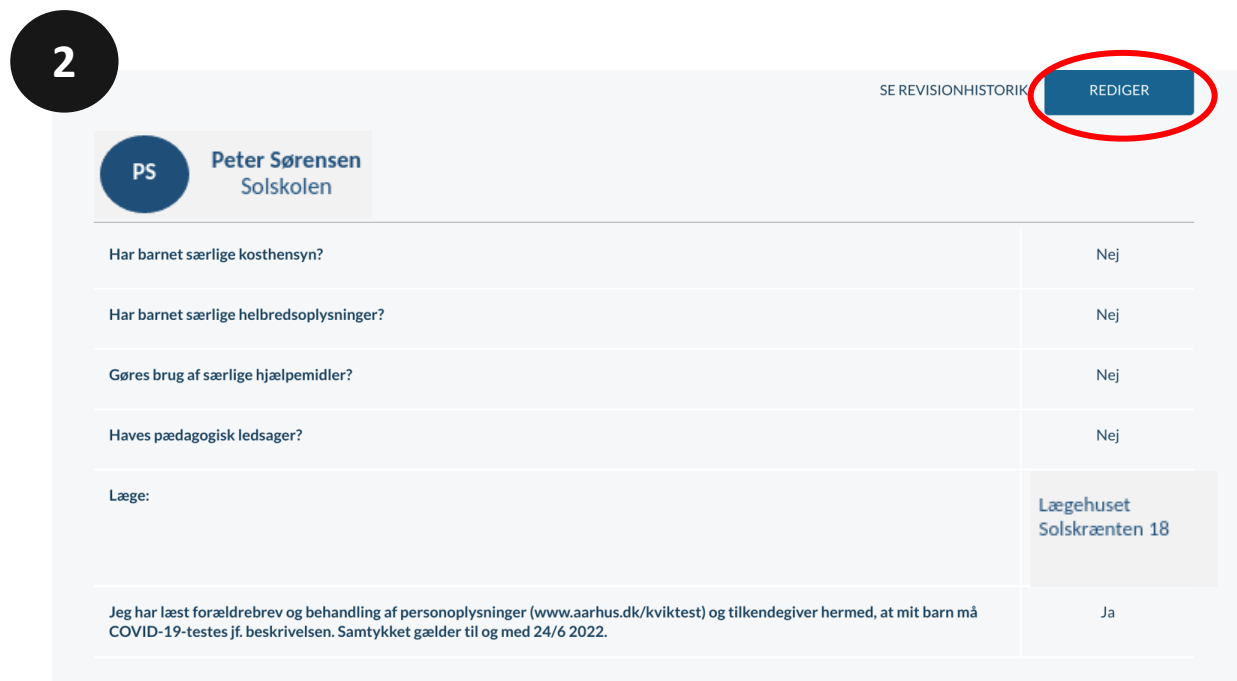


Sådan ændrer du supplerende stamdata på PC

Supplerende stamdata finder du under 'Stamkort' i Aula. Supplerende stamdata kan fx være oplysninger om særlige kosthensyn eller dit barns læge.



- Klik på **Min Profil**
- Klik på **Stamkort** og brug NemID for at komme videre.

- Klik **Rediger**

Sådan ændrer du supplerende stamdata på PC

3



PS Peter Sørensen
Solskolen

Har barnet særlige kosthensyn? JA NEJ

Har barnet særlige helbredsoplysninger? JA NEJ

Gøres brug af særlige hjælpemidler? JA NEJ

Haves pædagogisk ledsager? JA NEJ

Læge: Lægehuset
Solskrænten 18

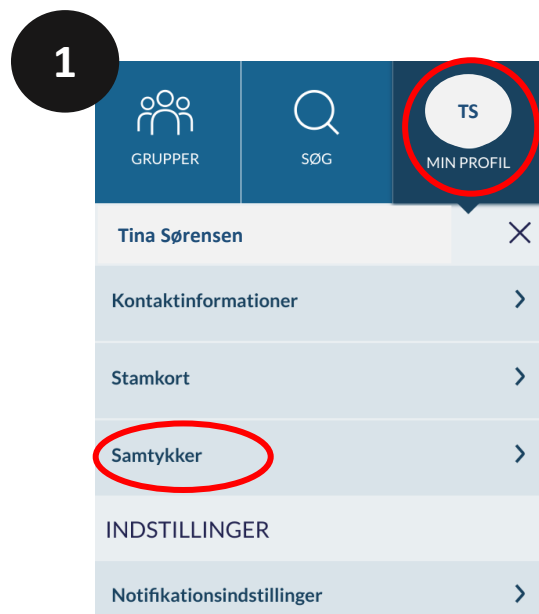
Jeg har læst forældrebrev og behandling af personoplysninger (www.aarhus.dk/kviktest) og tilkendegiver hermed, at mit barn må COVID-19-testes jf. beskrivelsen. Samtykket gælder til og med 24/6 2022. JA NEJ

Annuller **GEM**

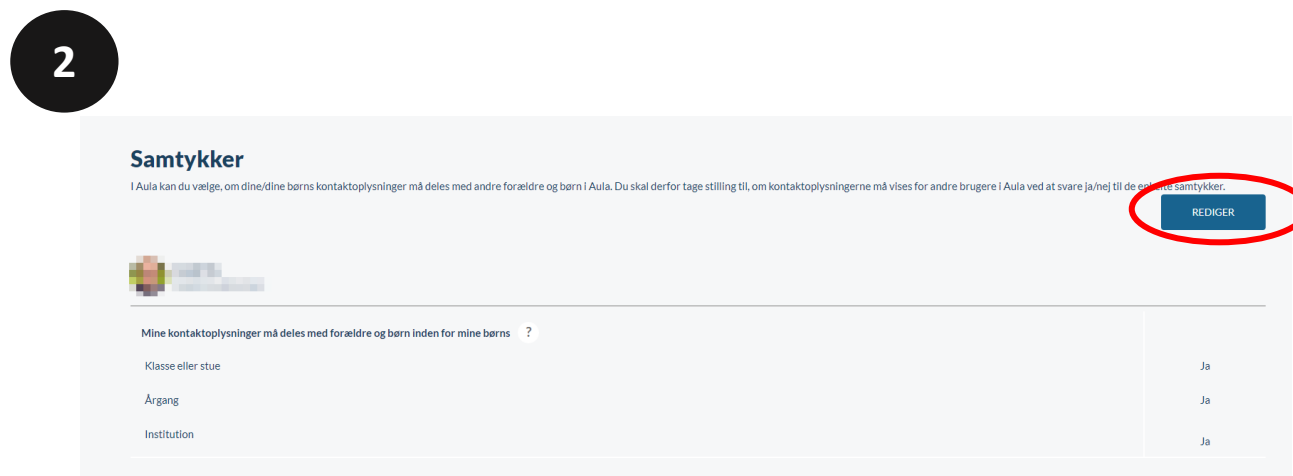
- Find det supplerende stamdata, du ønsker at ændre.
- Ret teksten eller ret Ja til Nej eller Nej til Ja (sidstnævnte punkt gentages eventuelt, hvis du ønsker at ændre supplerende stamdata for flere af dine børn).
- Klik **Gem**

Sådan ændrer du samtykker på PC

Samtykker finder du som et selvstændigt menupunkt under din profil i Aula. Her kan du tage stilling til, om dine kontaktoplysninger må deles.



- Klik på **Min Profil**
- Klik på **Samtykker** og brug NemID for at komme videre.



- Klik **Rediger**



Sådan ændrer du samtykker på PC

3

Samtykker

I Aula kan du vælge, om dine/dine børns kontaktoplysninger må deles med andre forældre og børn i Aula. Du skal derfor tage stilling til, om kontaktoplysningerne må vises for andre brugere i Aula ved at svare ja/nej til de enkelte samtykker.

Annulér **GEM**

Mine kontaktoplysninger må deles med forældre og børn inden for mine børns ?

Klasse eller stue JA NEJ

Årgang JA NEJ

Institution JA NEJ

- Find det samtykke, du ønsker at ændre.
- Ret dit svar.
(sidstnævnte punkt gentages eventuelt, hvis du ønsker at ændre samtykker for flere børn.
- Klik **Gem**