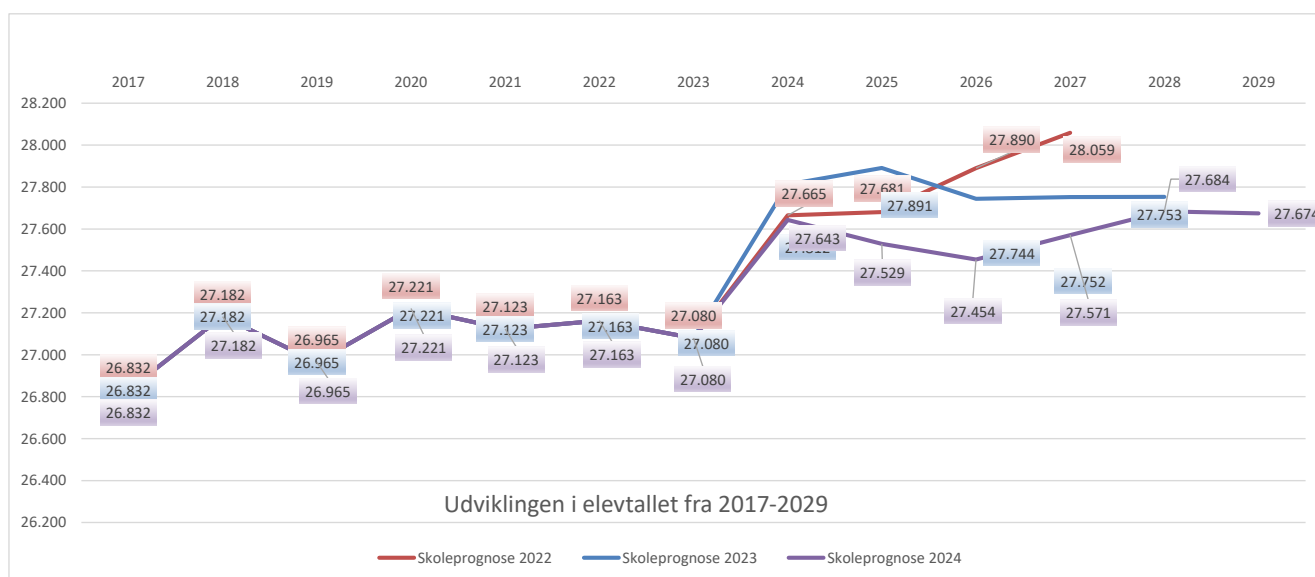


## Alle Skoler

5. sep.	Elevtal										2024 I alt	2023 I alt	2022 I alt	
	0. kl.	1. kl.	2. kl.	3. kl.	4. kl.	5. kl.	6. kl.	7. kl.	8. kl.	9. kl.				10. kl.
2017	2.818	2.891	2.865	2.766	2.720	2.756	2.580	2.636	2.463	2.154	183	26.832	26.832	26.832
2018	2.894	2.854	2.879	2.826	2.767	2.689	2.714	2.553	2.559	2.271	176	27.182	27.182	27.182
2019	2.753	2.837	2.834	2.822	2.779	2.696	2.644	2.661	2.472	2.322	145	26.965	26.965	26.965
2020	2.833	2.759	2.858	2.820	2.816	2.759	2.655	2.603	2.614	2.328	176	27.221	27.221	27.221
2021	2.915	2.771	2.736	2.815	2.765	2.769	2.680	2.596	2.514	2.441	121	27.123	27.123	27.123
2022	3.113	2.887	2.729	2.685	2.778	2.724	2.682	2.599	2.515	2.332	119	27.163	27.163	27.163
2023	2.953	3.058	2.850	2.662	2.645	2.723	2.608	2.605	2.517	2.344	115	27.080	27.080	27.080
2024	3.166	3.192	2.928	2.846	2.607	2.657	2.570	2.574	2.641	2.347	115	27.643	27.812	27.665
2025	2.882	3.070	3.191	2.908	2.663	2.595	2.513	2.562	2.569	2.461	115	27.529	27.891	27.681
2026	2.751	3.104	3.059	3.165	2.713	2.647	2.452	2.501	2.554	2.393	115	27.454	27.744	27.890
2027	2.879	2.965	3.094	3.038	2.959	2.701	2.502	2.446	2.490	2.382	115	27.571	27.752	28.059
2028	2.858	3.101	2.958	3.069	2.838	2.947	2.553	2.492	2.437	2.316	115	27.684	27.753	
2029	2.648	3.079	3.095	2.939	2.870	2.833	2.783	2.547	2.491	2.274	115	27.674		

5. sep.	Klassetal										2024 I alt	
	0. kl.	1. kl.	2. kl.	3. kl.	4. kl.	5. kl.	6. kl.	7. kl.	8. kl.	9. kl.		10. kl.
2017	132	130	128	128	126	125	119	122	117	104	8	1.239
2018	131	129	130	126	125	122	123	119	120	110	8	1.243
2019	123	128	129	130	125	121	120	119	116	111	6	1.228
2020	124	123	127	126	124	120	119	118	119	107	7	1.214
2021	132	124	121	124	124	123	120	117	115	114	6	1.220
2022	137	132	120	120	123	123	118	118	115	112	6	1.224
2023	133	135	130	120	118	123	119	117	114	111	5	1.224
2024	145	136	125	126	117	118	115	112	116	103	5	1.218
2025	137	142	137	126	118	117	112	114	111	114	5	1.233
2026	130	143	139	136	120	117	110	114	115	106	5	1.235
2027	135	138	143	131	130	122	111	111	114	105	5	1.245
2028	135	145	138	131	126	129	114	111	108	104	5	1.246
2029	125	143	144	128	125	124	124	114	112	104	5	1.248

5. sep.	Klassekvotienter										2024 I alt	
	0. kl.	1. kl.	2. kl.	3. kl.	4. kl.	5. kl.	6. kl.	7. kl.	8. kl.	9. kl.		10. kl.
2017	21,3	22,2	22,4	21,6	21,6	22,0	21,7	21,6	21,1	20,7	22,9	21,7
2018	22,1	22,1	22,1	22,4	22,1	22,0	22,1	21,5	21,3	20,6	22,0	21,9
2019	22,4	22,2	22,0	21,7	22,2	22,3	22,0	22,4	21,3	20,9	24,2	22,0
2020	22,8	22,4	22,5	22,4	22,7	23,0	22,3	22,1	22,0	21,8	25,1	22,4
2021	22,1	22,3	22,6	22,7	22,3	22,5	22,3	22,2	21,9	21,4	20,2	22,2
2022	22,7	21,9	22,7	22,4	22,6	22,1	22,7	22,0	21,9	20,8	19,8	22,2
2023	22,3	22,7	22,0	22,2	22,4	22,1	21,9	22,3	22,1	21,1	23,0	22,1
2024	21,8	23,5	23,4	22,6	22,3	22,5	22,3	23,0	22,8	22,8	23,0	22,7
2025	21,0	21,6	23,3	23,1	22,6	22,2	22,4	22,5	23,1	21,6	23,0	22,3
2026	21,2	21,7	22,0	23,3	22,6	22,6	22,3	21,9	22,2	22,6	23,0	22,2
2027	21,3	21,5	21,6	23,2	22,8	22,1	22,5	22,0	21,8	22,7	23,0	22,1
2028	21,2	21,4	21,4	23,4	22,5	22,8	22,4	22,5	22,6	22,3	23,0	22,2
2029	21,2	21,5	21,5	23,0	23,0	22,8	22,4	22,3	22,2	21,9	23,0	22,2

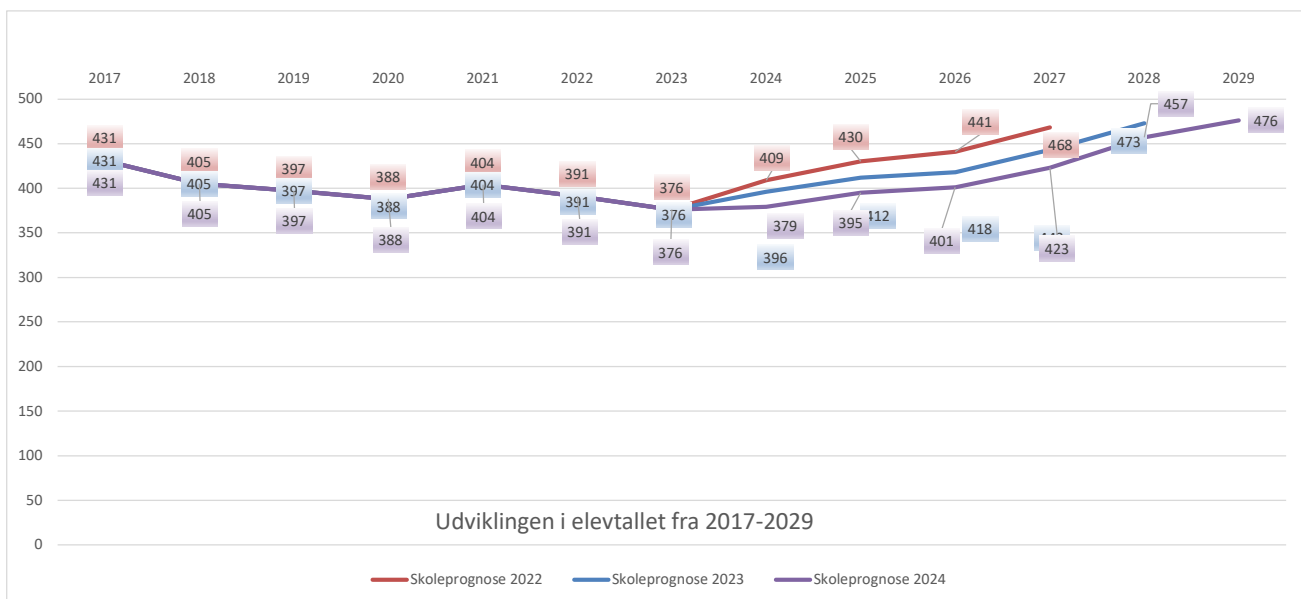


## Bakkegårdskolen

5. sep.	Elevtal											2024 I alt	2023 I alt	2022 I alt
	0. kl.	1. kl.	2. kl.	3. kl.	4. kl.	5. kl.	6. kl.	7. kl.	8. kl.	9. kl.	10. kl.			
2017	40	45	47	55	53	43	36	36	37	39	0	431	431	431
2018	37	40	45	46	54	50	41	33	29	30	0	405	405	405
2019	40	40	37	44	45	49	49	42	29	22	0	397	397	397
2020	42	41	37	36	49	37	44	43	36	23	0	388	388	388
2021	49	43	45	36	34	49	33	40	39	36	0	404	404	404
2022	51	43	40	41	36	34	40	29	38	39	0	391	391	391
2023	50	50	42	37	41	35	30	32	24	35	0	376	376	376
2024	51	54	45	39	36	41	30	26	31	26	0	379	396	409
2025	60	48	52	43	38	35	35	27	25	32	0	395	412	430
2026	53	62	45	50	41	36	30	32	26	26	0	401	418	441
2027	61	55	60	44	48	40	31	27	30	27	0	423	443	468
2028	75	64	53	58	42	46	34	28	26	31	0	457	473	
2029	65	78	61	51	55	41	40	31	27	27	0	476		

5. sep.	Klassetal											2024 I alt
	0. kl.	1. kl.	2. kl.	3. kl.	4. kl.	5. kl.	6. kl.	7. kl.	8. kl.	9. kl.	10. kl.	
2017	2	2	2	3	3	2	2	2	2	2	0	22
2018	2	2	2	2	2	2	2	2	2	2	0	20
2019	2	2	2	2	2	2	2	2	2	1	0	19
2020	2	2	2	2	2	2	2	2	2	1	0	19
2021	2	2	2	2	2	2	2	2	2	2	0	20
2022	2	2	2	2	2	3	2	2	2	2	0	21
2023	2	2	2	2	2	2	2	2	1	2	0	19
2024	2	2	2	2	2	2	2	1	2	1	0	18
2025	3	2	2	2	2	2	2	1	1	2	0	19
2026	3	3	2	2	2	2	2	2	1	1	0	20
2027	3	3	3	2	2	2	2	1	2	1	0	21
2028	3	3	3	3	2	2	2	1	1	2	0	22
2029	3	3	3	2	2	2	2	2	1	1	0	21

5. sep.	Klassekvotienter											2024 I alt
	0. kl.	1. kl.	2. kl.	3. kl.	4. kl.	5. kl.	6. kl.	7. kl.	8. kl.	9. kl.	10. kl.	
2017	20,0	22,5	23,5	18,3	17,7	21,5	18,0	18,0	18,5	19,5	0,0	19,6
2018	18,5	20,0	22,5	23,0	27,0	25,0	20,5	16,5	14,5	15,0	0,0	20,3
2019	20,0	20,0	18,5	22,0	22,5	24,5	24,5	21,0	14,5	22,0	0,0	20,9
2020	21,0	20,5	18,5	18,0	24,5	18,5	22,0	21,5	18,0	23,0	0,0	20,4
2021	24,5	21,5	22,5	18,0	17,0	24,5	16,5	20,0	19,5	18,0	0,0	20,2
2022	25,5	21,5	20,0	20,5	18,0	11,3	20,0	14,5	19,0	19,5	0,0	18,6
2023	25,0	25,0	21,0	18,5	20,5	17,5	15,0	16,0	24,0	17,5	0,0	19,8
2024	25,5	27,0	22,5	19,5	18,0	20,5	15,0	26,0	15,5	26,0	0,0	21,1
2025	20,0	24,0	26,0	21,5	19,0	17,5	17,5	27,0	25,0	16,0	0,0	20,8
2026	17,7	20,7	22,5	25,0	20,5	18,0	15,0	16,0	26,0	26,0	0,0	20,1
2027	20,3	18,3	20,0	22,0	24,0	20,0	15,5	27,0	15,0	27,0	0,0	20,1
2028	25,0	21,3	17,7	19,3	21,0	23,0	17,0	28,0	26,0	15,5	0,0	20,8
2029	21,7	26,0	20,3	25,5	27,5	20,5	20,0	15,5	27,0	27,0	0,0	22,7

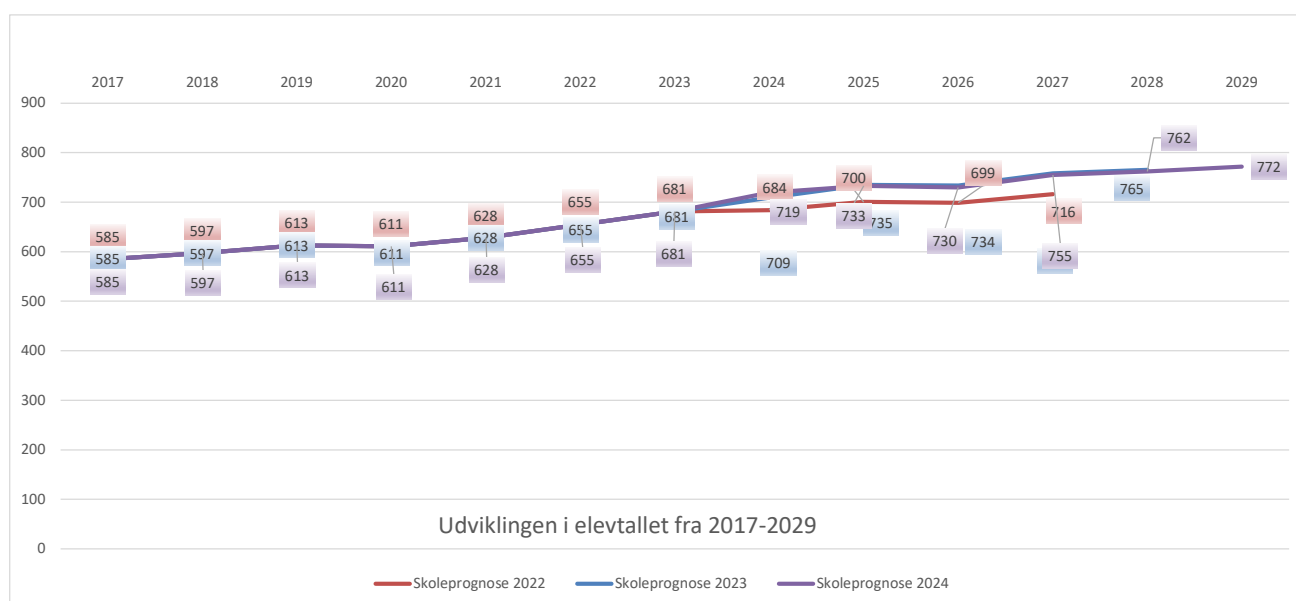


## Bavnehøj Skole

5. sep.	Elevtal											2024 I alt	2023 I alt	2022 I alt
	0. kl.	1. kl.	2. kl.	3. kl.	4. kl.	5. kl.	6. kl.	7. kl.	8. kl.	9. kl.	10. kl.			
2017	72	74	66	67	53	45	57	55	41	55	0	585	585	585
2018	90	73	74	59	65	49	45	54	49	39	0	597	597	597
2019	73	84	73	72	56	65	45	50	51	44	0	613	613	613
2020	80	65	75	73	69	52	63	41	44	49	0	611	611	611
2021	92	74	60	72	71	71	49	59	39	41	0	628	628	628
2022	87	94	73	55	70	67	71	47	55	36	0	655	655	655
2023	94	77	94	71	54	67	64	69	40	51	0	681	681	681
2024	100	93	80	86	70	57	66	65	62	40	0	719	709	684
2025	85	90	96	76	76	71	57	65	58	59	0	733	735	700
2026	75	90	92	91	67	76	70	56	58	55	0	730	734	699
2027	99	79	92	88	81	67	75	69	50	55	0	755	758	716
2028	81	104	82	88	77	81	67	74	61	47	0	762	765	
2029	77	85	106	78	77	78	80	66	67	58	0	772		

5. sep.	Klassetal											2024 I alt
	0. kl.	1. kl.	2. kl.	3. kl.	4. kl.	5. kl.	6. kl.	7. kl.	8. kl.	9. kl.	10. kl.	
2017	3	3	3	3	3	2	3	3	2	3	0	28
2018	4	3	3	3	3	2	2	3	3	2	0	28
2019	3	4	3	3	3	3	2	2	2	2	0	27
2020	3	3	3	3	3	2	3	2	2	2	0	26
2021	4	3	3	3	3	3	2	3	2	2	0	28
2022	4	4	3	2	3	3	3	2	2	2	0	28
2023	4	3	4	3	2	3	3	4	2	2	0	30
2024	4	4	3	4	3	3	3	3	3	2	0	32
2025	4	4	4	3	3	3	3	3	3	3	0	33
2026	3	4	4	4	3	3	3	2	3	2	0	31
2027	4	4	4	4	3	3	3	3	2	2	0	32
2028	4	4	4	4	3	3	3	3	3	2	0	33
2029	3	4	5	3	3	3	3	3	3	3	0	33

5. sep.	Klassekvotienter											2024 I alt
	0. kl.	1. kl.	2. kl.	3. kl.	4. kl.	5. kl.	6. kl.	7. kl.	8. kl.	9. kl.	10. kl.	
2017	24,0	24,7	22,0	22,3	17,7	22,5	19,0	18,3	20,5	18,3	0,0	20,9
2018	22,5	24,3	24,7	19,7	21,7	24,5	22,5	18,0	16,3	19,5	0,0	21,3
2019	24,3	21,0	24,3	24,0	18,7	21,7	22,5	25,0	25,5	22,0	0,0	22,7
2020	26,7	21,7	25,0	24,3	23,0	26,0	21,0	20,5	22,0	24,5	0,0	23,5
2021	23,0	24,7	20,0	24,0	23,7	23,7	24,5	19,7	19,5	20,5	0,0	22,4
2022	21,8	23,5	24,3	27,5	23,3	22,3	23,7	23,5	27,5	18,0	0,0	23,4
2023	23,5	25,7	23,5	23,7	27,0	22,3	21,3	17,3	20,0	25,5	0,0	22,7
2024	25,0	23,3	26,7	21,5	23,3	19,0	22,0	21,7	20,7	20,0	0,0	22,5
2025	21,3	22,5	24,0	25,3	25,3	23,7	19,0	21,7	19,3	19,7	0,0	22,2
2026	25,0	22,5	23,0	22,8	22,3	25,3	23,3	28,0	19,3	27,5	0,0	23,5
2027	24,8	19,8	23,0	22,0	27,0	22,3	25,0	23,0	25,0	27,5	0,0	23,6
2028	20,3	26,0	20,5	22,0	25,7	27,0	22,3	24,7	20,3	23,5	0,0	23,1
2029	25,7	21,3	21,2	26,0	25,7	26,0	26,7	22,0	22,3	19,3	0,0	23,4

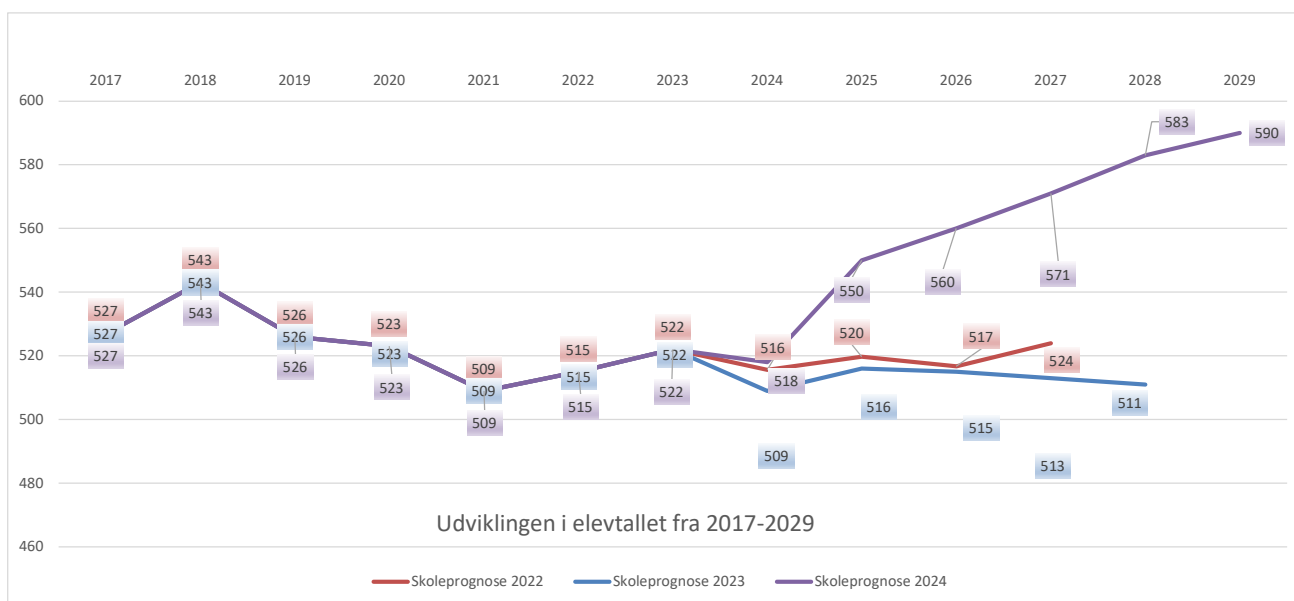


## Beder Skole

5. sep.	Elevtal											2024 I alt	2023 I alt	2022 I alt
	0. kl.	1. kl.	2. kl.	3. kl.	4. kl.	5. kl.	6. kl.	7. kl.	8. kl.	9. kl.	10. kl.			
2017	48	62	52	56	58	48	66	52	55	30	0	527	527	527
2018	42	51	60	54	55	59	51	67	52	52	0	543	543	543
2019	54	43	48	60	51	56	57	52	57	48	0	526	526	526
2020	54	57	44	51	58	50	56	52	49	52	0	523	523	523
2021	59	53	55	45	49	57	46	52	48	45	0	509	509	509
2022	71	56	51	53	45	49	56	42	49	43	0	515	515	515
2023	67	70	54	50	54	45	48	53	38	43	0	522	522	522
2024	52	79	68	48	48	54	41	44	47	37	0	518	509	516
2025	69	75	73	65	47	46	52	39	41	43	0	550	516	520
2026	70	78	69	69	62	45	44	49	36	38	0	560	515	517
2027	67	78	71	66	66	59	42	42	46	34	0	571	513	524
2028	68	75	72	68	63	62	55	40	38	42	0	583	511	
2029	69	76	69	68	64	59	59	53	37	36	0	590		

5. sep.	Klassetal											2024 I alt
	0. kl.	1. kl.	2. kl.	3. kl.	4. kl.	5. kl.	6. kl.	7. kl.	8. kl.	9. kl.	10. kl.	
2017	2	3	2	2	3	2	3	3	3	2	0	25
2018	2	2	3	2	2	3	2	3	2	2	0	23
2019	3	2	2	3	2	2	3	2	3	2	0	24
2020	2	2	2	2	3	2	2	2	2	2	0	21
2021	3	2	2	2	2	3	2	2	2	2	0	22
2022	3	3	2	2	2	2	2	2	2	2	0	22
2023	3	3	3	2	2	2	2	2	2	2	0	23
2024	3	4	3	2	2	2	2	2	2	2	0	24
2025	4	4	3	3	2	2	2	2	2	2	0	26
2026	4	4	3	3	3	2	2	2	2	2	0	27
2027	3	4	3	3	3	3	2	2	2	2	0	27
2028	3	4	3	3	3	3	3	2	2	2	0	28
2029	4	4	3	3	3	3	3	3	2	2	0	30

5. sep.	Klassekvotienter											2024 I alt
	0. kl.	1. kl.	2. kl.	3. kl.	4. kl.	5. kl.	6. kl.	7. kl.	8. kl.	9. kl.	10. kl.	
2017	24,0	20,7	26,0	28,0	19,3	24,0	22,0	17,3	18,3	15,0	0,0	21,1
2018	21,0	25,5	20,0	27,0	27,5	19,7	25,5	22,3	26,0	26,0	0,0	23,6
2019	18,0	21,5	24,0	20,0	25,5	28,0	19,0	26,0	19,0	24,0	0,0	21,9
2020	27,0	28,5	22,0	25,5	19,3	25,0	28,0	26,0	24,5	26,0	0,0	24,9
2021	19,7	26,5	27,5	22,5	24,5	19,0	23,0	26,0	24,0	22,5	0,0	23,1
2022	23,7	18,7	25,5	26,5	22,5	24,5	28,0	21,0	24,5	21,5	0,0	23,4
2023	22,3	23,3	18,0	25,0	27,0	22,5	24,0	26,5	19,0	21,5	0,0	22,7
2024	17,3	19,8	22,7	24,0	24,0	27,0	20,5	22,0	23,5	18,5	0,0	21,6
2025	17,3	18,8	24,3	21,7	23,5	23,0	26,0	19,5	20,5	21,5	0,0	21,2
2026	17,5	19,5	23,0	23,0	20,7	22,5	22,0	24,5	18,0	19,0	0,0	20,7
2027	22,3	19,5	23,7	22,0	22,0	19,7	21,0	21,0	23,0	17,0	0,0	21,1
2028	22,7	18,8	24,0	22,7	21,0	20,7	18,3	20,0	19,0	21,0	0,0	20,8
2029	17,3	19,0	23,0	22,7	21,3	19,7	19,7	17,7	18,5	18,0	0,0	19,7

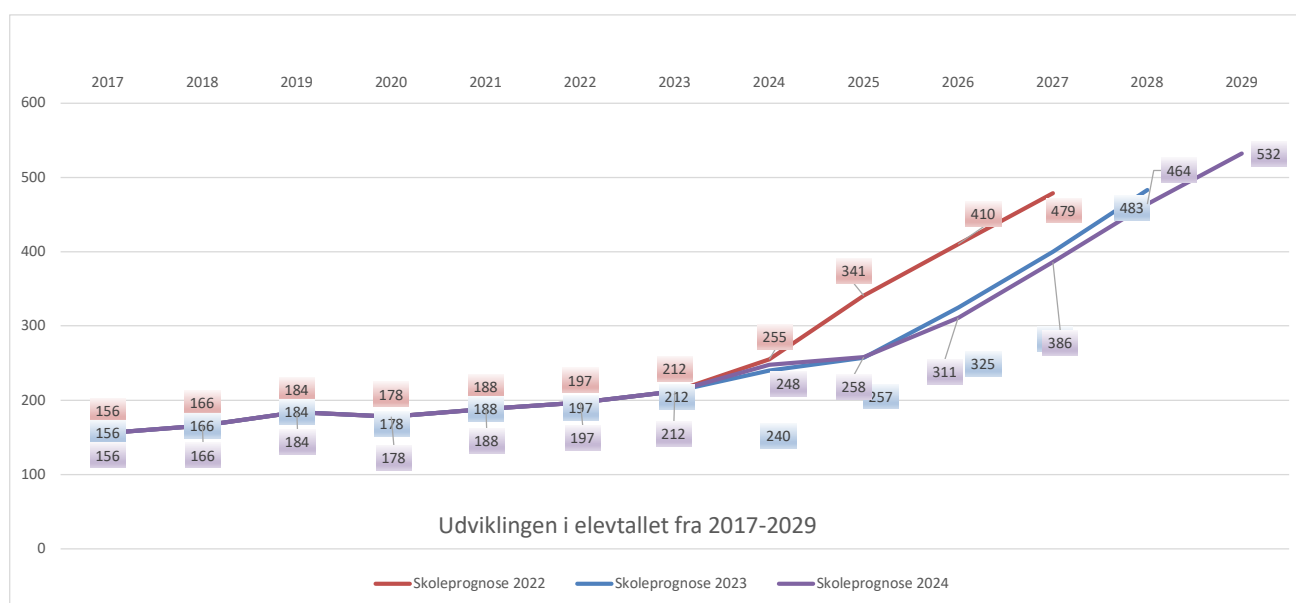


## Elev Skole

5. sep.	Elevtal											2024 I alt	2023 I alt	2022 I alt
	0. kl.	1. kl.	2. kl.	3. kl.	4. kl.	5. kl.	6. kl.	7. kl.	8. kl.	9. kl.	10. kl.			
2017	32	29	27	30	16	22	0	0	0	0	0	156	156	156
2018	43	32	30	27	27	7	0	0	0	0	0	166	166	166
2019	34	39	32	29	25	25	0	0	0	0	0	184	184	184
2020	31	34	37	30	25	21	0	0	0	0	0	178	178	178
2021	37	30	35	36	27	23	0	0	0	0	0	188	188	188
2022	41	37	29	33	34	23	0	0	0	0	0	197	197	197
2023	41	39	38	29	32	33	0	0	0	0	0	212	212	212
2024	61	47	43	38	29	30	0	0	0	0	0	248	240	255
2025	44	62	49	41	36	26	0	0	0	0	0	258	257	341
2026	47	49	64	47	39	33	32	0	0	0	0	311	325	410
2027	58	52	52	62	46	43	40	33	0	0	0	386	400	479
2028	63	65	56	51	60	50	43	41	35	0	0	464	483	
2029	59	70	68	54	49	63	50	44	42	33	0	532		

5. sep.	Klassetal											2024 I alt
	0. kl.	1. kl.	2. kl.	3. kl.	4. kl.	5. kl.	6. kl.	7. kl.	8. kl.	9. kl.	10. kl.	
2017	2	2	1	2	1	1	0	0	0	0	0	9
2018	2	2	2	1	2	1	0	0	0	0	0	10
2019	2	2	2	2	1	1	0	0	0	0	0	10
2020	2	2	2	2	1	1	0	0	0	0	0	10
2021	2	2	2	2	1	1	0	0	0	0	0	10
2022	2	2	2	2	2	1	0	0	0	0	0	11
2023	2	2	2	2	2	2	0	0	0	0	0	12
2024	3	2	2	2	2	2	0	0	0	0	0	13
2025	2	3	2	2	2	1	0	0	0	0	0	12
2026	2	2	3	2	2	2	2	0	0	0	0	15
2027	3	2	2	3	2	2	2	2	0	0	0	18
2028	3	3	3	2	3	2	2	2	2	0	0	22
2029	3	3	3	2	2	3	2	2	2	2	0	24

5. sep.	Klassekvotienter											2024 I alt
	0. kl.	1. kl.	2. kl.	3. kl.	4. kl.	5. kl.	6. kl.	7. kl.	8. kl.	9. kl.	10. kl.	
2017	16,0	14,5	27,0	15,0	16,0	22,0	0,0	0,0	0,0	0,0	0,0	17,3
2018	21,5	16,0	15,0	27,0	13,5	7,0	0,0	0,0	0,0	0,0	0,0	16,6
2019	17,0	19,5	16,0	14,5	25,0	25,0	0,0	0,0	0,0	0,0	0,0	18,4
2020	15,5	17,0	18,5	15,0	25,0	21,0	0,0	0,0	0,0	0,0	0,0	17,8
2021	18,5	15,0	17,5	18,0	27,0	23,0	0,0	0,0	0,0	0,0	0,0	18,8
2022	20,5	18,5	14,5	16,5	17,0	23,0	0,0	0,0	0,0	0,0	0,0	17,9
2023	20,5	19,5	19,0	14,5	16,0	16,5	0,0	0,0	0,0	0,0	0,0	17,7
2024	20,3	23,5	21,5	19,0	14,5	15,0	0,0	0,0	0,0	0,0	0,0	19,1
2025	22,0	20,7	24,5	20,5	18,0	26,0	0,0	0,0	0,0	0,0	0,0	21,5
2026	23,5	24,5	21,3	23,5	19,5	16,5	16,0	0,0	0,0	0,0	0,0	20,7
2027	19,3	26,0	26,0	20,7	23,0	21,5	20,0	16,5	0,0	0,0	0,0	21,4
2028	21,0	21,7	18,7	25,5	20,0	25,0	21,5	20,5	17,5	0,0	0,0	21,1
2029	19,7	23,3	22,7	27,0	24,5	21,0	25,0	22,0	21,0	16,5	0,0	22,2

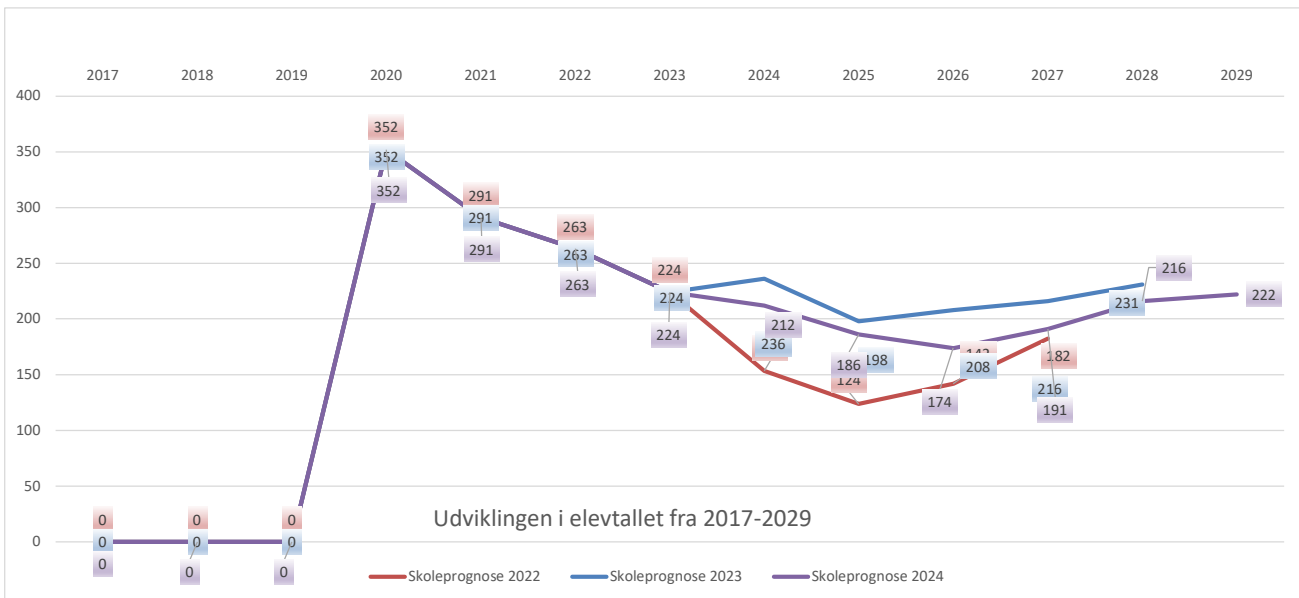


## Ellehøjskolen

5. sep.	Elevtal											2024 I alt	2023 I alt	2022 I alt	
	0. kl.	1. kl.	2. kl.	3. kl.	4. kl.	5. kl.	6. kl.	7. kl.	8. kl.	9. kl.	10. kl.				
2017	0	0	0	0	0	0	0	0	0	0	0	0	0	0	0
2018	0	0	0	0	0	0	0	0	0	0	0	0	0	0	0
2019	0	0	0	0	0	0	0	0	0	0	0	0	0	0	0
2020	33	28	35	24	47	40	33	32	25	55	0	352	352	352	
2021	15	27	24	36	23	45	35	29	31	26	0	291	291	291	
2022	23	15	22	21	40	15	34	31	30	32	0	263	263	263	
2023	13	18	13	18	26	32	15	32	25	32	0	224	224	224	
2024	26	14	15	13	21	22	26	18	29	28	0	212	236	153	
2025	28	16	10	13	13	16	18	26	12	34	0	186	198	124	
2026	26	29	16	12	16	12	12	16	22	13	0	174	208	142	
2027	33	26	26	15	12	13	10	13	16	27	0	191	216	182	
2028	32	33	24	31	21	16	13	11	14	21	0	216	231		
2029	37	33	32	25	32	16	10	11	10	16	0	222			

5. sep.	Klassetal											2024 I alt	
	0. kl.	1. kl.	2. kl.	3. kl.	4. kl.	5. kl.	6. kl.	7. kl.	8. kl.	9. kl.	10. kl.		
2017	0	0	0	0	0	0	0	0	0	0	0	0	0
2018	0	0	0	0	0	0	0	0	0	0	0	0	0
2019	0	0	0	0	0	0	0	0	0	0	0	0	0
2020	2	2	2	2	2	2	2	2	1	3	0	20	
2021	1	2	1	2	1	2	2	2	2	1	0	16	
2022	1	1	1	1	2	1	2	2	2	2	0	15	
2023	1	1	1	1	1	2	1	2	2	2	0	14	
2024	2	1	1	1	2	2	2	1	2	2	0	16	
2025	2	1	1	1	1	1	1	2	1	2	0	13	
2026	1	2	1	1	1	1	1	1	1	1	0	11	
2027	2	1	1	1	1	1	1	1	1	2	0	12	
2028	2	2	1	2	2	1	1	1	1	1	0	14	
2029	2	2	2	1	2	1	1	1	1	1	0	14	

5. sep.	Klassekvotienter											2024 I alt	
	0. kl.	1. kl.	2. kl.	3. kl.	4. kl.	5. kl.	6. kl.	7. kl.	8. kl.	9. kl.	10. kl.		
2017	0,0	0,0	0,0	0,0	0,0	0,0	0,0	0,0	0,0	0,0	0,0	0,0	0,0
2018	0,0	0,0	0,0	0,0	0,0	0,0	0,0	0,0	0,0	0,0	0,0	0,0	0,0
2019	0,0	0,0	0,0	0,0	0,0	0,0	0,0	0,0	0,0	0,0	0,0	0,0	0,0
2020	16,5	14,0	17,5	12,0	23,5	20,0	16,5	16,0	25,0	18,3	0,0	17,6	
2021	15,0	13,5	24,0	18,0	23,0	22,5	17,5	14,5	15,5	26,0	0,0	18,2	
2022	23,0	15,0	22,0	21,0	20,0	15,0	17,0	15,5	15,0	16,0	0,0	17,5	
2023	13,0	18,0	13,0	18,0	26,0	16,0	15,0	16,0	12,5	16,0	0,0	16,0	
2024	13,0	14,0	15,0	13,0	10,5	11,0	13,0	18,0	14,5	14,0	0,0	13,3	
2025	14,0	16,0	10,0	13,0	13,0	16,0	18,0	13,0	12,0	17,0	0,0	14,3	
2026	26,0	14,5	16,0	12,0	16,0	12,0	12,0	16,0	22,0	13,0	0,0	15,8	
2027	16,5	26,0	26,0	15,0	12,0	13,0	10,0	13,0	16,0	13,5	0,0	15,9	
2028	16,0	16,5	24,0	15,5	10,5	16,0	13,0	11,0	14,0	21,0	0,0	15,4	
2029	18,5	16,5	16,0	25,0	16,0	16,0	10,0	11,0	10,0	16,0	0,0	15,9	

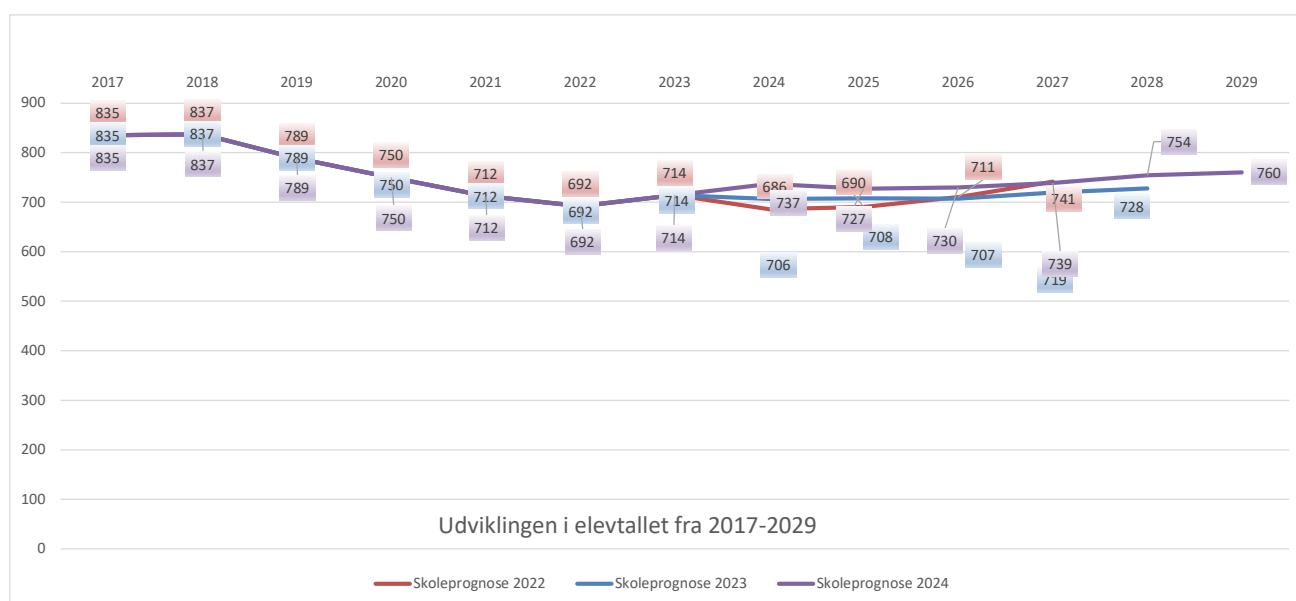


## Ellevangskolen

5. sep.	Elevtal										2024 I alt	2023 I alt	2022 I alt	
	0. kl.	1. kl.	2. kl.	3. kl.	4. kl.	5. kl.	6. kl.	7. kl.	8. kl.	9. kl.				10. kl.
2017	61	82	87	74	65	99	97	75	114	81	0	835	835	835
2018	74	61	80	84	75	65	95	98	92	113	0	837	837	837
2019	63	70	62	78	82	71	63	96	119	85	0	789	789	789
2020	62	63	72	61	76	80	54	63	114	105	0	750	750	750
2021	63	63	64	70	59	72	70	52	84	115	0	712	712	712
2022	84	63	60	63	65	62	70	71	71	83	0	692	692	692
2023	74	85	63	55	67	64	61	67	108	70	0	714	714	714
2024	92	80	75	63	56	67	59	61	90	94	0	737	706	686
2025	80	90	77	73	61	57	60	61	81	87	0	727	708	690
2026	79	85	87	74	70	62	51	63	81	78	0	730	707	711
2027	76	83	82	84	72	71	56	54	83	78	0	739	719	741
2028	89	80	80	79	80	73	64	58	71	80	0	754	728	
2029	78	94	78	78	76	82	65	66	76	67	0	760		

5. sep.	Klassetal										2024 I alt	
	0. kl.	1. kl.	2. kl.	3. kl.	4. kl.	5. kl.	6. kl.	7. kl.	8. kl.	9. kl.		10. kl.
2017	3	4	4	4	3	4	4	3	5	4	0	38
2018	3	3	4	4	3	3	4	4	4	5	0	37
2019	3	3	3	4	4	3	3	4	5	4	0	36
2020	3	3	3	3	3	3	3	3	5	4	0	33
2021	3	3	3	3	3	3	3	2	4	5	0	32
2022	4	3	3	3	3	3	3	3	3	4	0	32
2023	3	4	3	3	3	3	3	3	5	3	0	33
2024	4	3	3	3	2	3	3	3	4	4	0	32
2025	4	4	3	3	3	3	3	3	3	4	0	33
2026	4	4	4	3	3	3	2	3	3	3	0	32
2027	3	4	4	3	3	3	2	2	3	3	0	30
2028	4	4	4	3	3	3	3	3	3	3	0	33
2029	3	4	3	3	3	3	3	3	3	3	0	31

5. sep.	Klassekvotienter										2024 I alt	
	0. kl.	1. kl.	2. kl.	3. kl.	4. kl.	5. kl.	6. kl.	7. kl.	8. kl.	9. kl.		10. kl.
2017	20,3	20,5	21,8	18,5	21,7	24,8	24,3	25,0	22,8	20,3	0,0	22,0
2018	24,7	20,3	20,0	21,0	25,0	21,7	23,8	24,5	23,0	22,6	0,0	22,6
2019	21,0	23,3	20,7	19,5	20,5	23,7	21,0	24,0	23,8	21,3	0,0	21,9
2020	20,7	21,0	24,0	20,3	25,3	26,7	18,0	21,0	22,8	26,3	0,0	22,7
2021	21,0	21,0	21,3	23,3	19,7	24,0	23,3	26,0	21,0	23,0	0,0	22,3
2022	21,0	21,0	20,0	21,0	21,7	20,7	23,3	23,7	23,7	20,8	0,0	21,6
2023	24,7	21,3	21,0	18,3	22,3	21,3	20,3	22,3	21,6	23,3	0,0	21,6
2024	23,0	26,7	25,0	21,0	28,0	22,3	19,7	20,3	22,5	23,5	0,0	23,0
2025	20,0	22,5	25,7	24,3	20,3	19,0	20,0	20,3	27,0	21,8	0,0	22,0
2026	19,8	21,3	21,8	24,7	23,3	20,7	25,5	21,0	27,0	26,0	0,0	22,8
2027	25,3	20,8	20,5	28,0	24,0	23,7	28,0	27,0	27,7	26,0	0,0	24,6
2028	22,3	20,0	20,0	26,3	26,7	24,3	21,3	19,3	23,7	26,7	0,0	22,8
2029	26,0	23,5	26,0	26,0	25,3	27,3	21,7	22,0	25,3	22,3	0,0	24,5

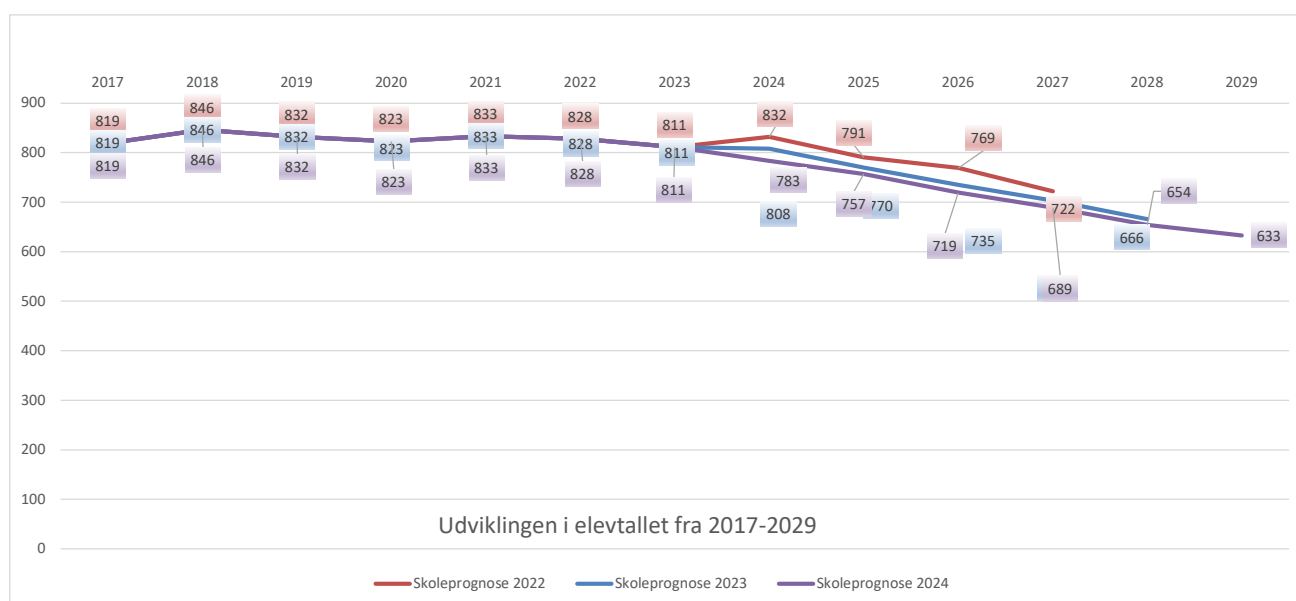


## Elsted Skole

5. sep.	Elevtal											2024 I alt	2023 I alt	2022 I alt
	0. kl.	1. kl.	2. kl.	3. kl.	4. kl.	5. kl.	6. kl.	7. kl.	8. kl.	9. kl.	10. kl.			
2017	94	87	97	86	94	71	74	72	85	59	0	819	819	819
2018	97	94	82	97	85	96	72	72	70	81	0	846	846	846
2019	79	96	94	82	95	84	96	73	68	65	0	832	832	832
2020	75	76	96	95	79	94	89	91	68	60	0	823	823	823
2021	90	70	75	98	96	76	97	86	78	67	0	833	833	833
2022	81	94	73	73	99	96	72	95	78	67	0	828	828	828
2023	72	84	91	70	68	101	92	71	91	71	0	811	811	811
2024	75	79	74	86	70	76	89	83	75	76	0	783	808	832
2025	58	83	79	72	83	76	67	90	81	68	0	757	770	791
2026	59	64	84	76	69	85	66	64	82	70	0	719	735	769
2027	58	64	64	81	73	71	78	63	61	76	0	689	703	722
2028	58	64	64	61	77	75	65	74	60	56	0	654	666	
2029	48	64	64	62	59	79	69	62	71	55	0	633		

5. sep.	Klassetal											2024 I alt
	0. kl.	1. kl.	2. kl.	3. kl.	4. kl.	5. kl.	6. kl.	7. kl.	8. kl.	9. kl.	10. kl.	
2017	4	4	4	4	4	3	3	3	4	3	0	36
2018	4	4	4	4	4	4	3	3	3	4	0	37
2019	3	4	4	4	4	4	4	3	3	3	0	36
2020	3	3	4	4	3	4	4	4	3	3	0	35
2021	4	3	3	4	4	3	4	4	3	3	0	35
2022	4	4	3	3	4	4	3	4	3	3	0	35
2023	3	4	4	3	3	4	4	3	4	3	0	35
2024	3	3	3	4	3	3	4	3	3	3	0	32
2025	3	4	3	3	3	3	3	4	3	3	0	32
2026	3	3	4	3	3	4	3	3	3	3	0	32
2027	3	3	3	3	3	3	3	3	3	3	0	30
2028	3	3	3	3	3	3	3	3	3	2	0	29
2029	2	3	3	3	3	3	3	3	3	2	0	28

5. sep.	Klassekvotienter											2024 I alt
	0. kl.	1. kl.	2. kl.	3. kl.	4. kl.	5. kl.	6. kl.	7. kl.	8. kl.	9. kl.	10. kl.	
2017	23,5	21,8	24,3	21,5	23,5	23,7	24,7	24,0	21,3	19,7	0,0	22,8
2018	24,3	23,5	20,5	24,3	21,3	24,0	24,0	24,0	23,3	20,3	0,0	22,9
2019	26,3	24,0	23,5	20,5	23,8	21,0	24,0	24,3	22,7	21,7	0,0	23,1
2020	25,0	25,3	24,0	23,8	26,3	23,5	22,3	22,8	22,7	20,0	0,0	23,5
2021	22,5	23,3	25,0	24,5	24,0	25,3	24,3	21,5	26,0	22,3	0,0	23,8
2022	20,3	23,5	24,3	24,3	24,8	24,0	24,0	23,8	26,0	22,3	0,0	23,7
2023	24,0	21,0	22,8	23,3	22,7	25,3	23,0	23,7	22,8	23,7	0,0	23,2
2024	25,0	26,3	24,7	21,5	23,3	25,3	22,3	27,7	25,0	25,3	0,0	24,5
2025	19,3	20,8	26,3	24,0	27,7	25,3	22,3	22,5	27,0	22,7	0,0	23,7
2026	19,7	21,3	21,0	25,3	23,0	21,3	22,0	21,3	27,3	23,3	0,0	22,5
2027	19,3	21,3	21,3	27,0	24,3	23,7	26,0	21,0	20,3	25,3	0,0	23,0
2028	19,3	21,3	21,3	20,3	25,7	25,0	21,7	24,7	20,0	28,0	0,0	22,6
2029	24,0	21,3	21,3	20,7	19,7	26,3	23,0	20,7	23,7	27,5	0,0	22,6



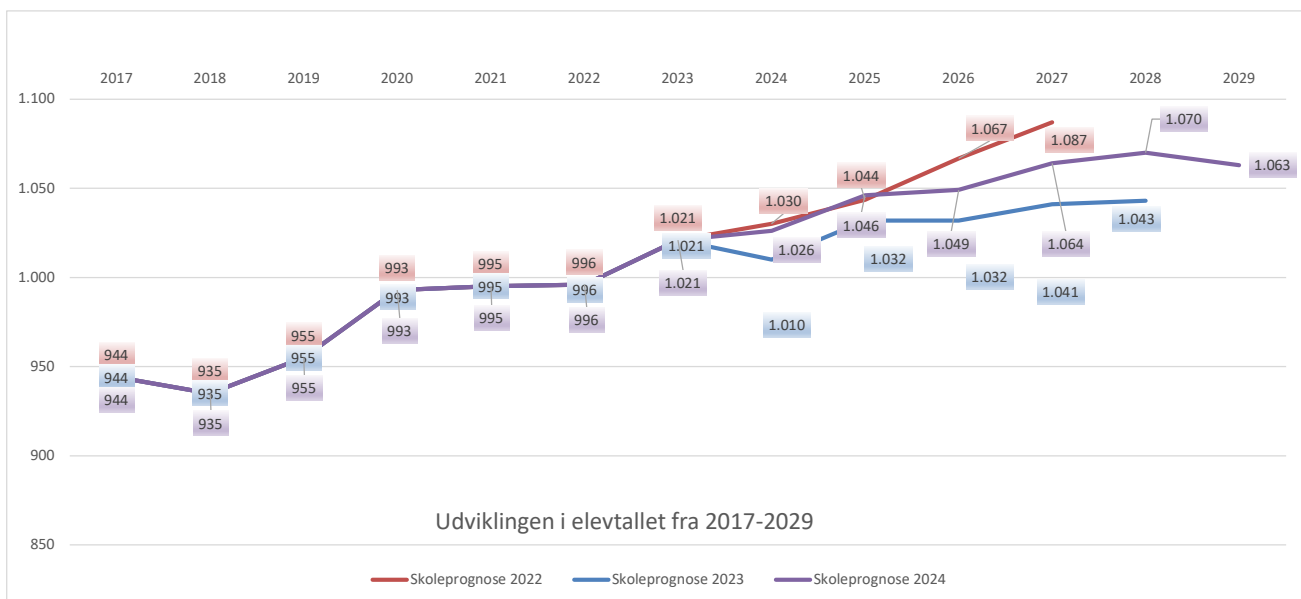


## Engdalskolen

5. sep.	Elevtal											2024 I alt	2023 I alt	2022 I alt
	0. kl.	1. kl.	2. kl.	3. kl.	4. kl.	5. kl.	6. kl.	7. kl.	8. kl.	9. kl.	10. kl.			
2017	94	105	95	103	96	114	93	85	90	69	0	944	944	944
2018	96	90	100	98	96	93	111	85	84	82	0	935	935	935
2019	96	96	92	103	97	94	94	120	84	79	0	955	955	955
2020	122	98	97	95	102	97	95	96	111	80	0	993	993	993
2021	108	120	97	98	96	100	97	93	90	96	0	995	995	995
2022	122	102	122	95	96	95	95	95	93	81	0	996	996	996
2023	127	116	104	120	96	93	95	94	91	85	0	1.021	1.021	1.021
2024	110	129	110	105	119	94	86	92	97	84	0	1.026	1.010	1.030
2025	131	101	131	114	98	113	90	87	91	90	0	1.046	1.032	1.044
2026	108	134	102	136	106	94	107	91	86	85	0	1.049	1.032	1.067
2027	117	110	136	105	126	101	89	109	90	81	0	1.064	1.041	1.087
2028	106	120	111	140	98	119	96	90	106	84	0	1.070	1.043	
2029	97	108	121	115	130	94	113	97	89	99	0	1.063		

5. sep.	Klassetal											2024 I alt
	0. kl.	1. kl.	2. kl.	3. kl.	4. kl.	5. kl.	6. kl.	7. kl.	8. kl.	9. kl.	10. kl.	
2017	4	4	4	4	4	5	4	4	4	3	0	40
2018	4	4	4	4	4	4	5	4	4	4	0	41
2019	4	4	4	4	4	4	4	5	4	4	0	41
2020	5	4	4	4	4	4	4	4	5	3	0	41
2021	4	5	4	4	4	4	4	4	4	4	0	41
2022	5	4	5	4	4	4	4	4	4	3	0	41
2023	5	5	4	5	4	4	4	4	4	4	0	43
2024	5	5	4	4	5	4	4	4	4	3	0	42
2025	6	4	5	5	4	5	4	4	4	4	0	45
2026	5	6	4	5	4	4	4	4	4	4	0	44
2027	5	5	6	4	5	4	4	4	4	3	0	44
2028	5	5	5	5	4	5	4	4	4	3	0	44
2029	4	5	5	5	5	4	5	4	4	4	0	45

5. sep.	Klassekvotienter											2024 I alt
	0. kl.	1. kl.	2. kl.	3. kl.	4. kl.	5. kl.	6. kl.	7. kl.	8. kl.	9. kl.	10. kl.	
2017	23,5	26,3	23,8	25,8	24,0	22,8	23,3	21,3	22,5	23,0	0,0	23,6
2018	24,0	22,5	25,0	24,5	24,0	23,3	22,2	21,3	21,0	20,5	0,0	22,8
2019	24,0	24,0	23,0	25,8	24,3	23,5	23,5	24,0	21,0	19,8	0,0	23,3
2020	24,4	24,5	24,3	23,8	25,5	24,3	23,8	24,0	22,2	26,7	0,0	24,2
2021	27,0	24,0	24,3	24,5	24,0	25,0	24,3	23,3	22,5	24,0	0,0	24,3
2022	24,4	25,5	24,4	23,8	24,0	23,8	23,8	23,8	23,3	27,0	0,0	24,3
2023	25,4	23,2	26,0	24,0	24,0	23,3	23,8	23,5	22,8	21,3	0,0	23,7
2024	22,0	25,8	27,5	26,3	23,8	23,5	21,5	23,0	24,3	28,0	0,0	24,4
2025	21,8	25,3	26,2	22,8	24,5	22,6	22,5	21,8	22,8	22,5	0,0	23,2
2026	21,6	22,3	25,5	27,2	26,5	23,5	26,8	22,8	21,5	21,3	0,0	23,8
2027	23,4	22,0	22,7	26,3	25,2	25,3	22,3	27,3	22,5	27,0	0,0	24,2
2028	21,2	24,0	22,2	28,0	24,5	23,8	24,0	22,5	26,5	28,0	0,0	24,3
2029	24,3	21,6	24,2	23,0	26,0	23,5	22,6	24,3	22,3	24,8	0,0	23,6

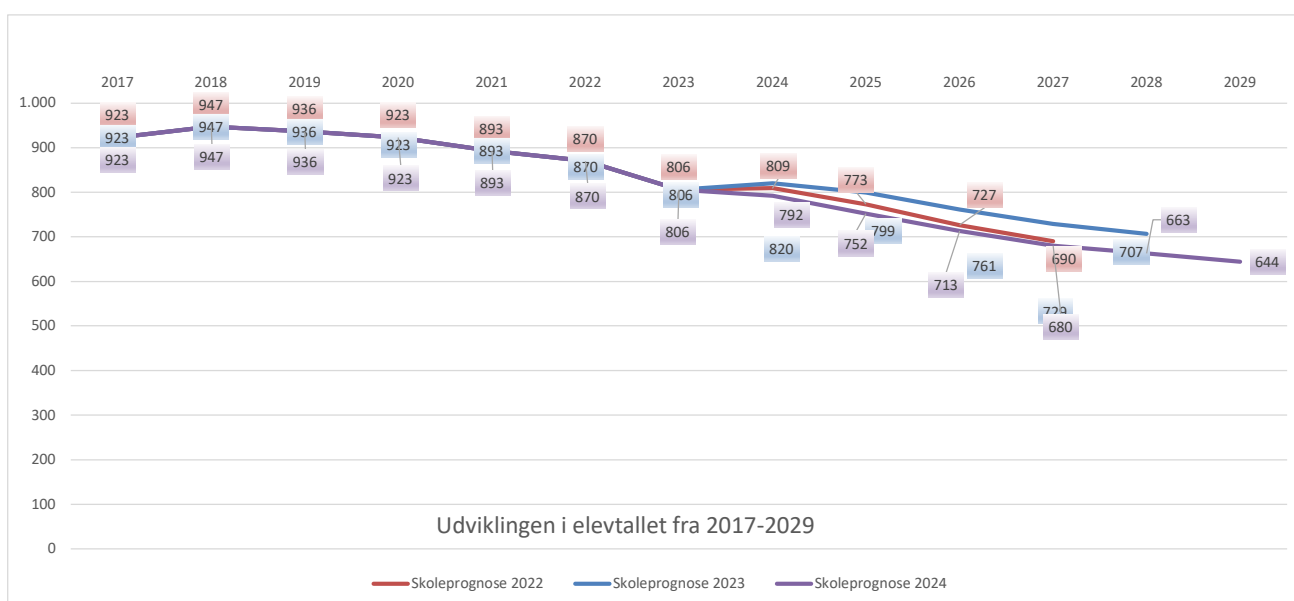


## Frederiksbjerg Skole

5. sep.	Elevtal											2024 I alt	2023 I alt	2022 I alt
	0. kl.	1. kl.	2. kl.	3. kl.	4. kl.	5. kl.	6. kl.	7. kl.	8. kl.	9. kl.	10. kl.			
2017	75	114	109	84	96	104	79	96	96	70	0	923	923	923
2018	72	94	128	93	91	97	107	90	96	79	0	947	947	947
2019	74	84	107	110	96	92	93	104	93	83	0	936	936	936
2020	58	100	89	97	108	95	94	91	103	88	0	923	923	923
2021	58	68	107	79	92	106	95	96	93	99	0	893	893	893
2022	69	63	85	94	77	95	105	95	95	92	0	870	870	870
2023	60	68	71	78	86	75	90	100	94	84	0	806	806	806
2024	66	68	74	69	76	83	79	90	99	88	0	792	820	809
2025	62	58	73	74	62	77	81	82	92	91	0	752	799	773
2026	52	71	63	73	66	63	75	83	83	84	0	713	761	727
2027	50	61	77	63	66	67	61	76	84	75	0	680	729	690
2028	56	58	66	76	57	66	66	63	77	78	0	663	707	
2029	55	65	63	66	69	58	66	68	64	70	0	644		

5. sep.	Klassetal											2024 I alt
	0. kl.	1. kl.	2. kl.	3. kl.	4. kl.	5. kl.	6. kl.	7. kl.	8. kl.	9. kl.	10. kl.	
2017	4	4	4	4	4	4	3	4	4	3	0	38
2018	4	4	4	4	4	4	4	4	4	4	0	40
2019	4	3	4	4	4	4	4	4	4	4	0	39
2020	3	4	4	4	4	4	4	4	4	4	0	39
2021	3	3	4	3	4	4	4	4	4	4	0	37
2022	3	3	3	4	3	4	4	4	4	4	0	36
2023	3	2	3	3	4	3	4	4	4	4	0	33
2024	3	3	3	3	3	3	3	4	4	4	0	33
2025	3	3	3	3	3	3	3	3	4	4	0	32
2026	2	3	3	3	3	3	3	3	3	3	0	29
2027	2	3	3	3	3	3	3	3	3	3	0	29
2028	3	3	3	3	3	3	3	3	3	3	0	30
2029	3	3	3	3	3	3	3	3	3	3	0	30

5. sep.	Klassekvotienter											2024 I alt
	0. kl.	1. kl.	2. kl.	3. kl.	4. kl.	5. kl.	6. kl.	7. kl.	8. kl.	9. kl.	10. kl.	
2017	18,8	28,5	27,3	21,0	24,0	26,0	26,3	24,0	24,0	23,3	0,0	24,3
2018	18,0	23,5	32,0	23,3	22,8	24,3	26,8	22,5	24,0	19,8	0,0	23,7
2019	18,5	28,0	26,8	27,5	24,0	23,0	23,3	26,0	23,3	20,8	0,0	24,0
2020	19,3	25,0	22,3	24,3	27,0	23,8	23,5	22,8	25,8	22,0	0,0	23,7
2021	19,3	22,7	26,8	26,3	23,0	26,5	23,8	24,0	23,3	24,8	0,0	24,1
2022	23,0	21,0	28,3	23,5	25,7	23,8	26,3	23,8	23,8	23,0	0,0	24,2
2023	24,0	28,0	28,0	26,0	21,5	25,0	22,5	25,0	23,5	21,0	0,0	24,1
2024	22,0	22,7	24,7	23,0	25,3	27,7	26,3	22,5	24,8	22,0	0,0	24,0
2025	20,7	19,3	24,3	24,7	20,7	25,7	27,0	27,3	23,0	22,8	0,0	23,5
2026	26,0	23,7	21,0	24,3	22,0	21,0	25,0	27,7	27,7	28,0	0,0	24,6
2027	25,0	20,3	25,7	21,0	22,0	22,3	20,3	25,3	28,0	25,0	0,0	23,4
2028	18,7	19,3	22,0	25,3	19,0	22,0	22,0	21,0	25,7	26,0	0,0	22,1
2029	18,3	21,7	21,0	22,0	23,0	19,3	22,0	22,7	21,3	23,3	0,0	21,5

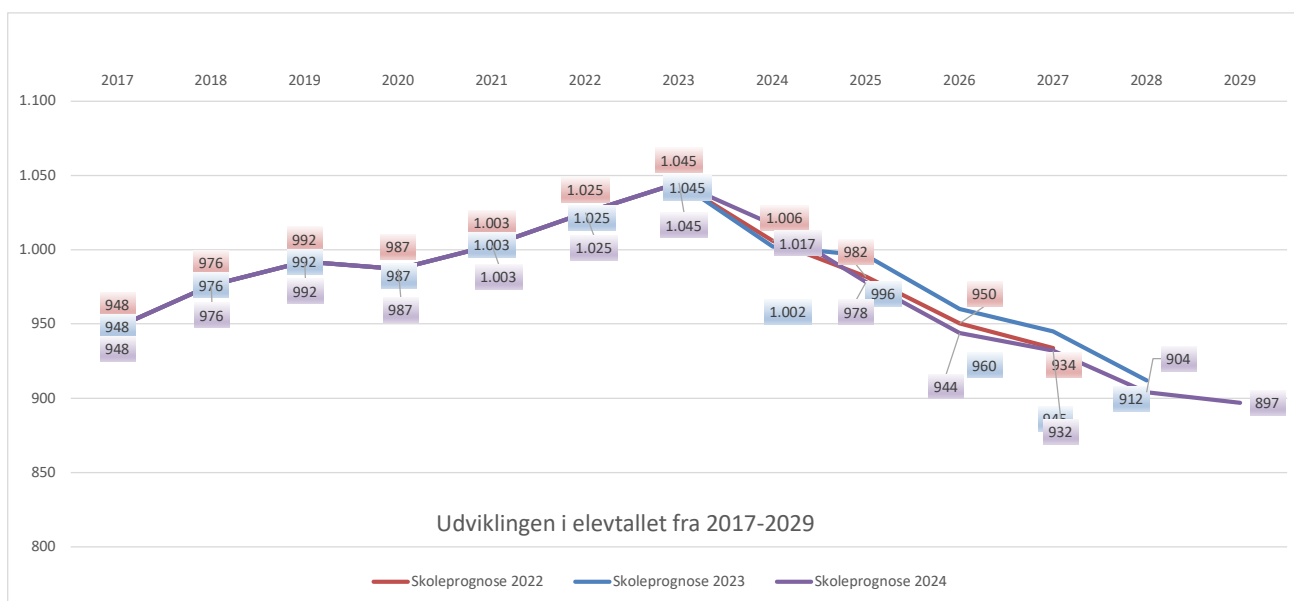


## Gammelgaardsskolen

5. sep.	Elevtal											2024 I alt	2023 I alt	2022 I alt
	0. kl.	1. kl.	2. kl.	3. kl.	4. kl.	5. kl.	6. kl.	7. kl.	8. kl.	9. kl.	10. kl.			
2017	95	120	96	119	96	103	94	80	72	73	0	948	948	948
2018	104	95	120	97	119	96	99	97	80	69	0	976	976	976
2019	104	103	93	120	96	120	95	98	93	70	0	992	992	992
2020	72	107	100	94	120	98	119	96	93	88	0	987	987	987
2021	120	71	103	100	95	119	94	121	94	86	0	1.003	1.003	1.003
2022	120	120	72	102	97	94	119	96	120	85	0	1.025	1.025	1.025
2023	113	120	117	71	103	97	95	116	96	117	0	1.045	1.045	1.045
2024	109	130	110	107	69	97	96	96	110	93	0	1.017	1.002	1.006
2025	88	113	124	97	99	70	94	97	92	104	0	978	996	982
2026	94	95	109	110	90	100	68	95	95	88	0	944	960	950
2027	83	104	94	99	105	93	98	70	94	92	0	932	945	934
2028	77	91	103	84	93	106	91	99	69	91	0	904	912	
2029	77	87	92	94	81	98	106	94	100	68	0	897		

5. sep.	Klassetal											2024 I alt
	0. kl.	1. kl.	2. kl.	3. kl.	4. kl.	5. kl.	6. kl.	7. kl.	8. kl.	9. kl.	10. kl.	
2017	4	5	4	5	4	4	4	3	3	3	0	39
2018	4	4	5	4	5	4	4	4	3	3	0	40
2019	4	4	4	5	4	5	4	4	4	3	0	41
2020	3	4	4	4	5	4	5	4	4	4	0	41
2021	5	3	4	4	4	5	4	5	4	4	0	42
2022	5	5	3	4	4	4	5	4	5	4	0	43
2023	5	5	5	3	4	4	4	5	4	5	0	44
2024	5	5	4	4	3	4	4	4	4	4	0	41
2025	4	5	5	4	4	3	4	4	4	4	0	41
2026	4	4	5	4	4	4	3	4	4	4	0	40
2027	4	4	4	4	4	4	4	3	4	4	0	39
2028	3	4	4	3	4	4	4	4	3	4	0	37
2029	3	4	4	4	3	4	4	4	4	3	0	37

5. sep.	Klassekvotienter											2024 I alt
	0. kl.	1. kl.	2. kl.	3. kl.	4. kl.	5. kl.	6. kl.	7. kl.	8. kl.	9. kl.	10. kl.	
2017	23,8	24,0	24,0	23,8	24,0	25,8	23,5	26,7	24,0	24,3	0,0	24,3
2018	26,0	23,8	24,0	24,3	23,8	24,0	24,8	24,3	26,7	23,0	0,0	24,4
2019	26,0	25,8	23,3	24,0	24,0	24,0	23,8	24,5	23,3	23,3	0,0	24,2
2020	24,0	26,8	25,0	23,5	24,0	24,5	23,8	24,0	23,3	22,0	0,0	24,1
2021	24,0	23,7	25,8	25,0	23,8	23,8	23,5	24,2	23,5	21,5	0,0	23,9
2022	24,0	24,0	24,0	25,5	24,3	23,5	23,8	24,0	24,0	21,3	0,0	23,8
2023	22,6	24,0	23,4	23,7	25,8	24,3	23,8	23,2	24,0	23,4	0,0	23,8
2024	21,8	26,0	27,5	26,8	23,0	24,3	24,0	24,0	27,5	23,3	0,0	24,8
2025	22,0	22,6	24,8	24,3	24,8	23,3	23,5	24,3	23,0	26,0	0,0	23,9
2026	23,5	23,8	21,8	27,5	22,5	25,0	22,7	23,8	23,8	22,0	0,0	23,6
2027	20,8	26,0	23,5	24,8	26,3	23,3	24,5	23,3	23,5	23,0	0,0	23,9
2028	25,7	22,8	25,8	28,0	23,3	26,5	22,8	24,8	23,0	22,8	0,0	24,4
2029	25,7	21,8	23,0	23,5	27,0	24,5	26,5	23,5	25,0	22,7	0,0	24,2

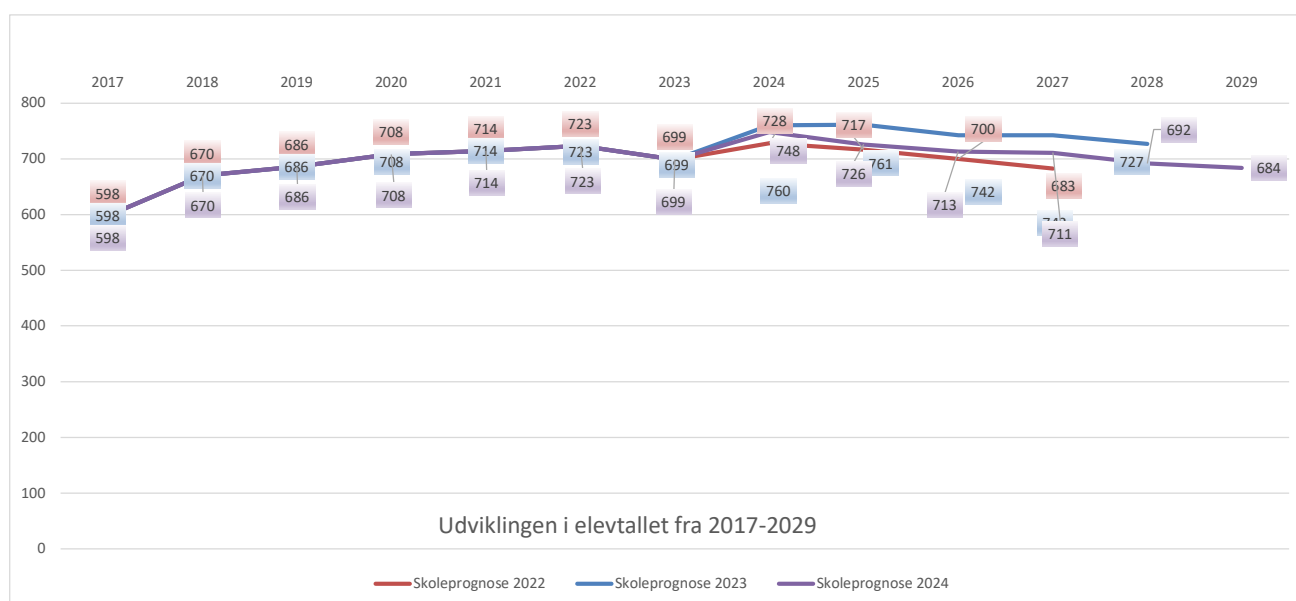


## Hasle Skole

5. sep.	Elevtal											2024 I alt	2023 I alt	2022 I alt
	0. kl.	1. kl.	2. kl.	3. kl.	4. kl.	5. kl.	6. kl.	7. kl.	8. kl.	9. kl.	10. kl.			
2017	90	81	74	71	65	49	59	45	45	19	0	598	598	598
2018	92	89	82	74	68	66	46	66	44	43	0	670	670	670
2019	87	90	82	77	70	65	64	48	64	39	0	686	686	686
2020	92	84	91	71	75	66	63	60	44	62	0	708	708	708
2021	91	89	78	86	65	73	65	69	58	40	0	714	714	714
2022	81	89	87	74	86	52	72	62	63	57	0	723	723	723
2023	81	76	84	83	70	84	45	73	55	48	0	699	699	699
2024	110	84	76	87	77	68	71	53	71	51	0	748	760	728
2025	73	93	87	76	78	73	58	74	52	62	0	726	761	717
2026	77	76	95	86	67	73	62	61	71	45	0	713	742	700
2027	75	80	78	94	76	63	61	64	58	62	0	711	742	683
2028	73	78	82	77	83	71	53	64	61	50	0	692	727	
2029	70	76	80	82	68	78	60	56	61	53	0	684		

5. sep.	Klassetal											2024 I alt
	0. kl.	1. kl.	2. kl.	3. kl.	4. kl.	5. kl.	6. kl.	7. kl.	8. kl.	9. kl.	10. kl.	
2017	4	4	4	3	3	2	3	2	2	1	0	28
2018	4	4	4	3	3	3	2	3	2	2	0	30
2019	4	4	4	3	3	3	3	2	3	2	0	31
2020	4	4	4	3	3	3	3	3	2	3	0	32
2021	4	4	3	4	3	3	3	3	3	2	0	32
2022	3	4	4	3	4	2	3	3	3	3	0	32
2023	4	3	4	4	3	4	2	3	3	2	0	32
2024	5	3	3	4	3	3	3	2	3	2	0	31
2025	3	4	4	3	3	3	3	3	2	3	0	31
2026	3	3	4	4	3	3	3	3	3	2	0	31
2027	3	4	3	4	3	3	3	3	3	3	0	32
2028	3	3	4	3	3	3	2	3	3	2	0	29
2029	3	3	4	3	3	3	3	2	3	2	0	29

5. sep.	Klassekvotienter											2024 I alt
	0. kl.	1. kl.	2. kl.	3. kl.	4. kl.	5. kl.	6. kl.	7. kl.	8. kl.	9. kl.	10. kl.	
2017	22,5	20,3	18,5	23,7	21,7	24,5	19,7	22,5	22,5	19,0	0,0	21,4
2018	23,0	22,3	20,5	24,7	22,7	22,0	23,0	22,0	22,0	21,5	0,0	22,3
2019	21,8	22,5	20,5	25,7	23,3	21,7	21,3	24,0	21,3	19,5	0,0	22,1
2020	23,0	21,0	22,8	23,7	25,0	22,0	21,0	20,0	22,0	20,7	0,0	22,1
2021	22,8	22,3	26,0	21,5	21,7	24,3	21,7	23,0	19,3	20,0	0,0	22,3
2022	27,0	22,3	21,8	24,7	21,5	26,0	24,0	20,7	21,0	19,0	0,0	22,6
2023	20,3	25,3	21,0	20,8	23,3	21,0	22,5	24,3	18,3	24,0	0,0	21,8
2024	22,0	28,0	25,3	21,8	25,7	22,7	23,7	26,5	23,7	25,5	0,0	24,1
2025	24,3	23,3	21,8	25,3	26,0	24,3	19,3	24,7	26,0	20,7	0,0	23,4
2026	25,7	25,3	23,8	21,5	22,3	24,3	20,7	20,3	23,7	22,5	0,0	23,0
2027	25,0	20,0	26,0	23,5	25,3	21,0	20,3	21,3	19,3	20,7	0,0	22,2
2028	24,3	26,0	20,5	25,7	27,7	23,7	26,5	21,3	20,3	25,0	0,0	23,9
2029	23,3	25,3	20,0	27,3	22,7	26,0	20,0	28,0	20,3	26,5	0,0	23,6

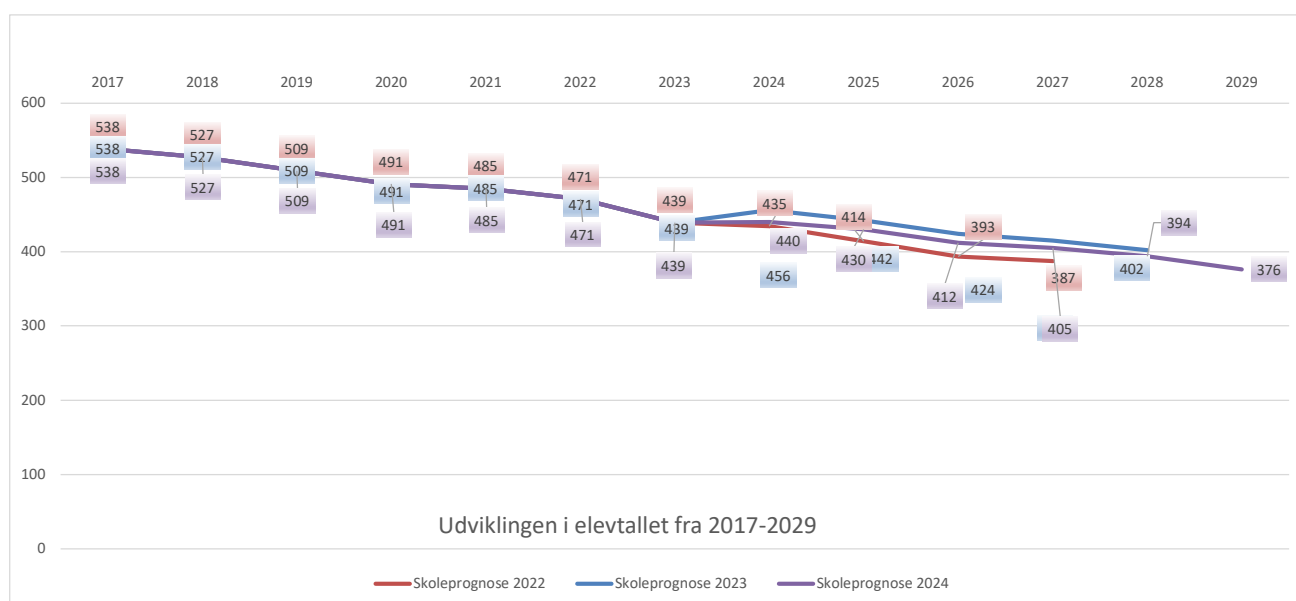


## Holme Skole

5. sep.	Elevtal											2024 I alt	2023 I alt	2022 I alt
	0. kl.	1. kl.	2. kl.	3. kl.	4. kl.	5. kl.	6. kl.	7. kl.	8. kl.	9. kl.	10. kl.			
2017	40	48	47	46	63	57	60	70	57	50	0	538	538	538
2018	46	45	48	47	48	64	60	57	60	52	0	527	527	527
2019	48	45	41	48	46	46	63	60	59	53	0	509	509	509
2020	48	46	41	40	48	46	46	65	61	50	0	491	491	491
2021	47	47	45	41	43	47	48	44	66	57	0	485	485	485
2022	48	48	48	47	42	42	49	46	40	61	0	471	471	471
2023	44	48	48	48	46	41	40	45	39	40	0	439	439	439
2024	48	49	43	45	48	44	39	40	45	39	0	440	456	435
2025	37	48	49	44	43	45	43	40	39	42	0	430	442	414
2026	34	39	47	49	41	41	43	43	38	37	0	412	424	393
2027	36	37	39	48	46	39	39	44	41	36	0	405	415	387
2028	31	39	37	39	45	44	38	40	42	39	0	394	402	
2029	28	34	39	37	37	43	42	38	38	40	0	376		

5. sep.	Klassetal											2024 I alt
	0. kl.	1. kl.	2. kl.	3. kl.	4. kl.	5. kl.	6. kl.	7. kl.	8. kl.	9. kl.	10. kl.	
2017	2	2	2	2	3	3	3	3	3	2	0	25
2018	2	2	2	2	2	3	3	3	3	2	0	24
2019	2	2	2	2	2	2	3	3	3	2	0	23
2020	2	2	2	2	2	2	2	3	3	2	0	22
2021	2	2	2	2	2	2	2	2	3	3	0	22
2022	2	2	2	2	2	2	2	2	2	3	0	21
2023	2	2	2	2	2	2	2	2	2	2	0	20
2024	2	2	2	2	2	2	2	2	2	2	0	20
2025	2	2	2	2	2	2	2	2	2	2	0	20
2026	2	2	2	2	2	2	2	2	2	2	0	20
2027	2	2	2	2	2	2	2	2	2	2	0	20
2028	2	2	2	2	2	2	2	2	2	2	0	20
2029	2	2	2	2	2	2	2	2	2	2	0	20

5. sep.	Klassekvotienter											2024 I alt
	0. kl.	1. kl.	2. kl.	3. kl.	4. kl.	5. kl.	6. kl.	7. kl.	8. kl.	9. kl.	10. kl.	
2017	20,0	24,0	23,5	23,0	21,0	19,0	20,0	23,3	19,0	25,0	0,0	21,5
2018	23,0	22,5	24,0	23,5	24,0	21,3	20,0	19,0	20,0	26,0	0,0	22,0
2019	24,0	22,5	20,5	24,0	23,0	23,0	21,0	20,0	19,7	26,5	0,0	22,1
2020	24,0	23,0	20,5	20,0	24,0	23,0	23,0	21,7	20,3	25,0	0,0	22,3
2021	23,5	23,5	22,5	20,5	21,5	23,5	24,0	22,0	22,0	19,0	0,0	22,0
2022	24,0	24,0	24,0	23,5	21,0	21,0	24,5	23,0	20,0	20,3	0,0	22,4
2023	22,0	24,0	24,0	24,0	23,0	20,5	20,0	22,5	19,5	20,0	0,0	22,0
2024	24,0	24,5	21,5	22,5	24,0	22,0	19,5	20,0	22,5	19,5	0,0	22,0
2025	18,5	24,0	24,5	22,0	21,5	22,5	21,5	20,0	19,5	21,0	0,0	21,5
2026	17,0	19,5	23,5	24,5	20,5	20,5	21,5	21,5	19,0	18,5	0,0	20,6
2027	18,0	18,5	19,5	24,0	23,0	19,5	19,5	22,0	20,5	18,0	0,0	20,3
2028	15,5	19,5	18,5	19,5	22,5	22,0	19,0	20,0	21,0	19,5	0,0	19,7
2029	14,0	17,0	19,5	18,5	18,5	21,5	21,0	19,0	19,0	20,0	0,0	18,8

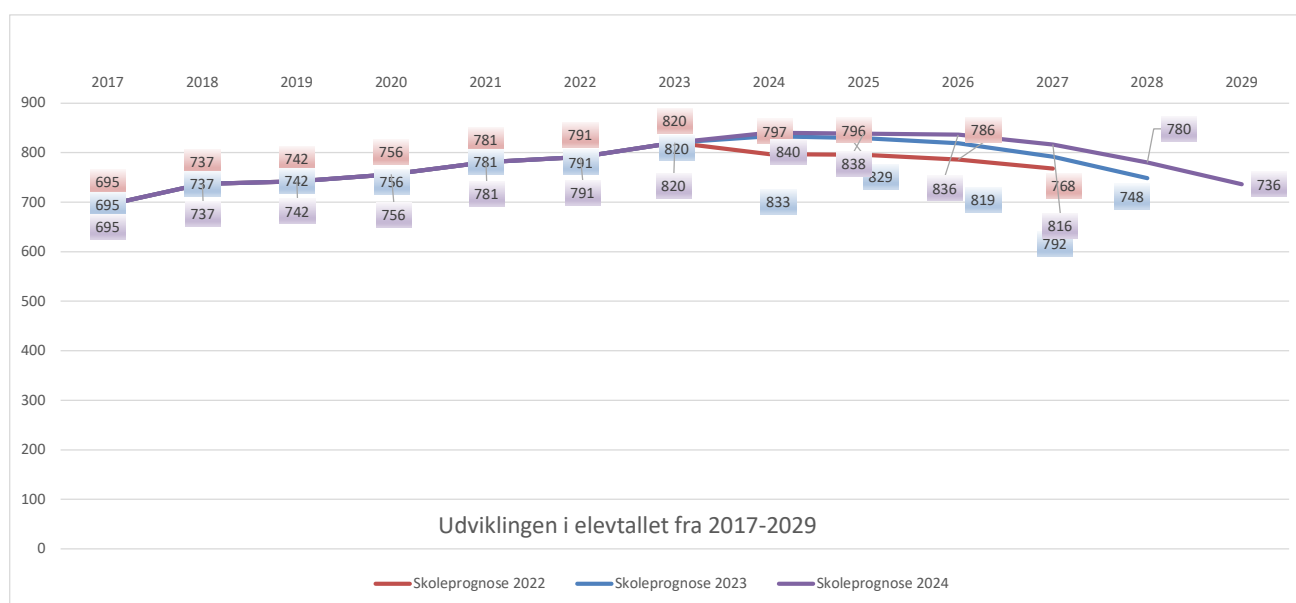


## Højvangskolen

5. sep.	Elevtal											2024 I alt	2023 I alt	2022 I alt
	0. kl.	1. kl.	2. kl.	3. kl.	4. kl.	5. kl.	6. kl.	7. kl.	8. kl.	9. kl.	10. kl.			
2017	87	86	70	85	62	74	60	74	58	39	0	695	695	695
2018	101	86	87	68	84	60	71	58	68	54	0	737	737	737
2019	94	97	87	83	67	80	58	68	52	56	0	742	742	742
2020	98	90	95	86	80	63	79	56	62	47	0	756	756	756
2021	95	96	86	95	84	80	60	76	50	59	0	781	781	781
2022	98	93	96	86	93	80	74	60	72	39	0	791	791	791
2023	97	95	94	91	86	92	79	70	57	59	0	820	820	820
2024	88	103	86	96	89	88	87	77	75	51	0	840	833	797
2025	79	84	103	87	90	89	82	85	74	65	0	838	829	796
2026	87	82	84	104	81	90	82	80	82	64	0	836	819	786
2027	69	90	82	85	97	81	83	81	77	71	0	816	792	768
2028	62	71	90	82	79	97	75	81	77	66	0	780	748	
2029	49	64	71	90	76	79	89	73	78	67	0	736		

5. sep.	Klassetal											2024 I alt
	0. kl.	1. kl.	2. kl.	3. kl.	4. kl.	5. kl.	6. kl.	7. kl.	8. kl.	9. kl.	10. kl.	
2017	4	4	3	4	3	3	3	3	3	2	0	32
2018	4	4	4	3	4	3	3	3	3	2	0	33
2019	4	4	4	4	3	3	3	3	2	2	0	32
2020	4	4	4	4	3	3	3	3	3	2	0	33
2021	4	4	4	4	4	3	3	3	2	3	0	34
2022	4	4	4	4	4	3	3	3	3	2	0	34
2023	4	4	4	4	4	4	3	3	3	3	0	36
2024	4	4	4	4	4	4	4	3	3	2	0	36
2025	4	4	4	4	4	4	3	4	3	3	0	37
2026	4	4	4	4	3	4	3	3	3	3	0	35
2027	3	4	4	4	4	3	3	3	3	3	0	34
2028	3	3	4	3	3	4	3	3	3	3	0	32
2029	2	3	3	4	3	3	4	3	3	3	0	31

5. sep.	Klassekvotienter											2024 I alt
	0. kl.	1. kl.	2. kl.	3. kl.	4. kl.	5. kl.	6. kl.	7. kl.	8. kl.	9. kl.	10. kl.	
2017	21,8	21,5	23,3	21,3	20,7	24,7	20,0	24,7	19,3	19,5	0,0	21,7
2018	25,3	21,5	21,8	22,7	21,0	20,0	23,7	19,3	22,7	27,0	0,0	22,3
2019	23,5	24,3	21,8	20,8	22,3	26,7	19,3	22,7	26,0	28,0	0,0	23,2
2020	24,5	22,5	23,8	21,5	26,7	21,0	26,3	18,7	20,7	23,5	0,0	22,9
2021	23,8	24,0	21,5	23,8	21,0	26,7	20,0	25,3	25,0	19,7	0,0	23,0
2022	24,5	23,3	24,0	21,5	23,3	26,7	24,7	20,0	24,0	19,5	0,0	23,3
2023	24,3	23,8	23,5	22,8	21,5	23,0	26,3	23,3	19,0	19,7	0,0	22,8
2024	22,0	25,8	21,5	24,0	22,3	22,0	21,8	25,7	25,0	25,5	0,0	23,3
2025	19,8	21,0	25,8	21,8	22,5	22,3	27,3	21,3	24,7	21,7	0,0	22,6
2026	21,8	20,5	21,0	26,0	27,0	22,5	27,3	26,7	27,3	21,3	0,0	23,9
2027	23,0	22,5	20,5	21,3	24,3	27,0	27,7	27,0	25,7	23,7	0,0	24,0
2028	20,7	23,7	22,5	27,3	26,3	24,3	25,0	27,0	25,7	22,0	0,0	24,4
2029	24,5	21,3	23,7	22,5	25,3	26,3	22,3	24,3	26,0	22,3	0,0	23,7

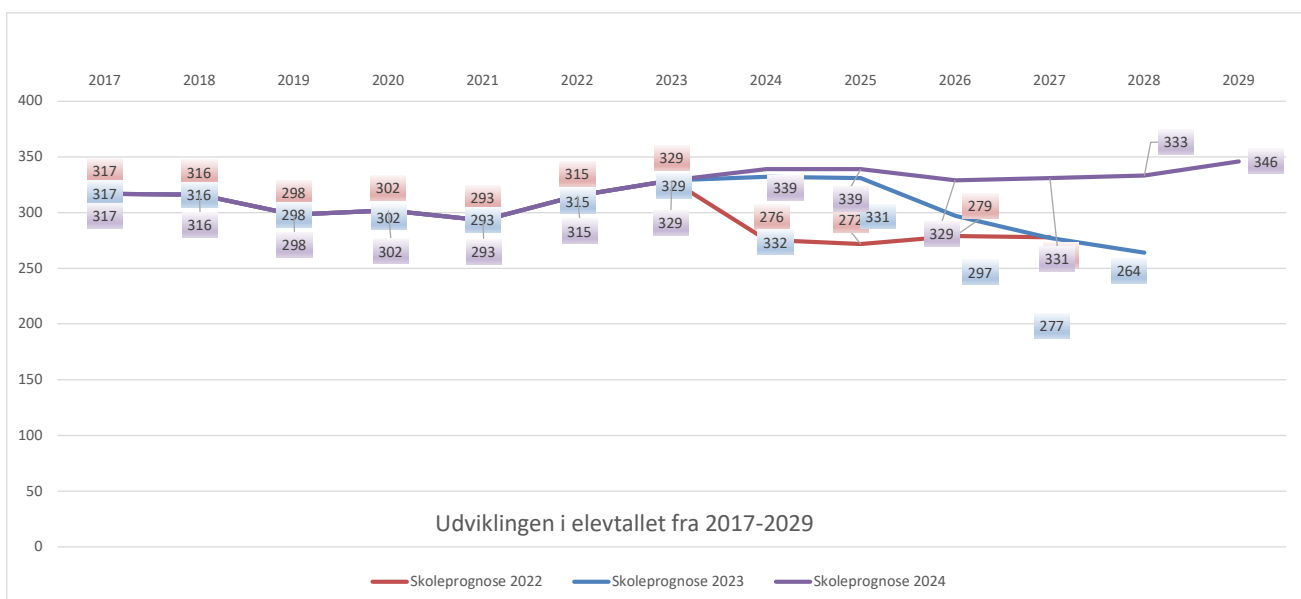


## Hårup Skole

5. sep.	Elevtal											2024 I alt	2023 I alt	2022 I alt
	0. kl.	1. kl.	2. kl.	3. kl.	4. kl.	5. kl.	6. kl.	7. kl.	8. kl.	9. kl.	10. kl.			
2017	32	31	27	28	40	22	38	41	36	22	0	317	317	317
2018	26	31	29	26	26	34	36	41	40	27	0	316	316	316
2019	25	24	31	29	27	25	34	35	40	28	0	298	298	298
2020	31	20	23	29	29	27	38	32	35	38	0	302	302	302
2021	23	30	20	22	29	28	41	38	30	32	0	293	293	293
2022	29	20	32	19	21	29	51	44	40	30	0	315	315	315
2023	31	30	20	30	19	22	47	48	46	36	0	329	329	329
2024	34	31	28	22	27	21	42	44	50	40	0	339	332	276
2025	29	33	31	30	20	29	42	37	44	44	0	339	331	272
2026	33	31	33	32	26	26	34	37	37	40	0	329	297	279
2027	40	35	30	35	29	33	27	34	36	32	0	331	277	278
2028	32	42	34	32	30	36	33	27	36	31	0	333	264	
2029	39	33	41	36	28	37	36	33	29	34	0	346		

5. sep.	Klassetal											2024 I alt
	0. kl.	1. kl.	2. kl.	3. kl.	4. kl.	5. kl.	6. kl.	7. kl.	8. kl.	9. kl.	10. kl.	
2017	2	2	1	1	2	1	2	2	2	1	0	16
2018	2	2	2	1	1	2	2	2	2	1	0	17
2019	1	1	2	2	1	1	2	2	2	1	0	15
2020	2	1	1	2	2	1	2	2	2	2	0	17
2021	1	2	1	1	2	1	2	2	2	2	0	16
2022	2	1	2	1	1	2	2	2	2	2	0	17
2023	2	2	1	2	1	1	2	2	2	2	0	17
2024	2	2	1	1	1	1	2	2	2	2	0	16
2025	2	2	2	2	1	2	2	2	2	2	0	19
2026	2	2	2	2	1	1	2	2	2	2	0	18
2027	2	2	2	2	2	2	1	2	2	2	0	19
2028	2	2	2	2	2	2	2	1	2	2	0	19
2029	2	2	2	2	1	2	2	2	2	2	0	19

5. sep.	Klassekvotienter											2024 I alt
	0. kl.	1. kl.	2. kl.	3. kl.	4. kl.	5. kl.	6. kl.	7. kl.	8. kl.	9. kl.	10. kl.	
2017	16,0	15,5	27,0	28,0	20,0	22,0	19,0	20,5	18,0	22,0	0,0	19,8
2018	13,0	15,5	14,5	26,0	26,0	17,0	18,0	20,5	20,0	27,0	0,0	18,6
2019	25,0	24,0	15,5	14,5	27,0	25,0	17,0	17,5	20,0	28,0	0,0	19,9
2020	15,5	20,0	23,0	14,5	14,5	27,0	19,0	16,0	17,5	19,0	0,0	17,8
2021	23,0	15,0	20,0	22,0	14,5	28,0	20,5	19,0	15,0	16,0	0,0	18,3
2022	14,5	20,0	16,0	19,0	21,0	14,5	25,5	22,0	20,0	15,0	0,0	18,5
2023	15,5	15,0	20,0	15,0	19,0	22,0	23,5	24,0	23,0	18,0	0,0	19,4
2024	17,0	15,5	28,0	22,0	27,0	21,0	21,0	22,0	25,0	20,0	0,0	21,2
2025	14,5	16,5	15,5	15,0	20,0	14,5	21,0	18,5	22,0	22,0	0,0	17,8
2026	16,5	15,5	16,5	16,0	26,0	26,0	17,0	18,5	18,5	20,0	0,0	18,3
2027	20,0	17,5	15,0	17,5	14,5	16,5	27,0	17,0	18,0	16,0	0,0	17,4
2028	16,0	21,0	17,0	16,0	15,0	18,0	16,5	27,0	18,0	15,5	0,0	17,5
2029	19,5	16,5	20,5	18,0	28,0	18,5	18,0	16,5	14,5	17,0	0,0	18,2

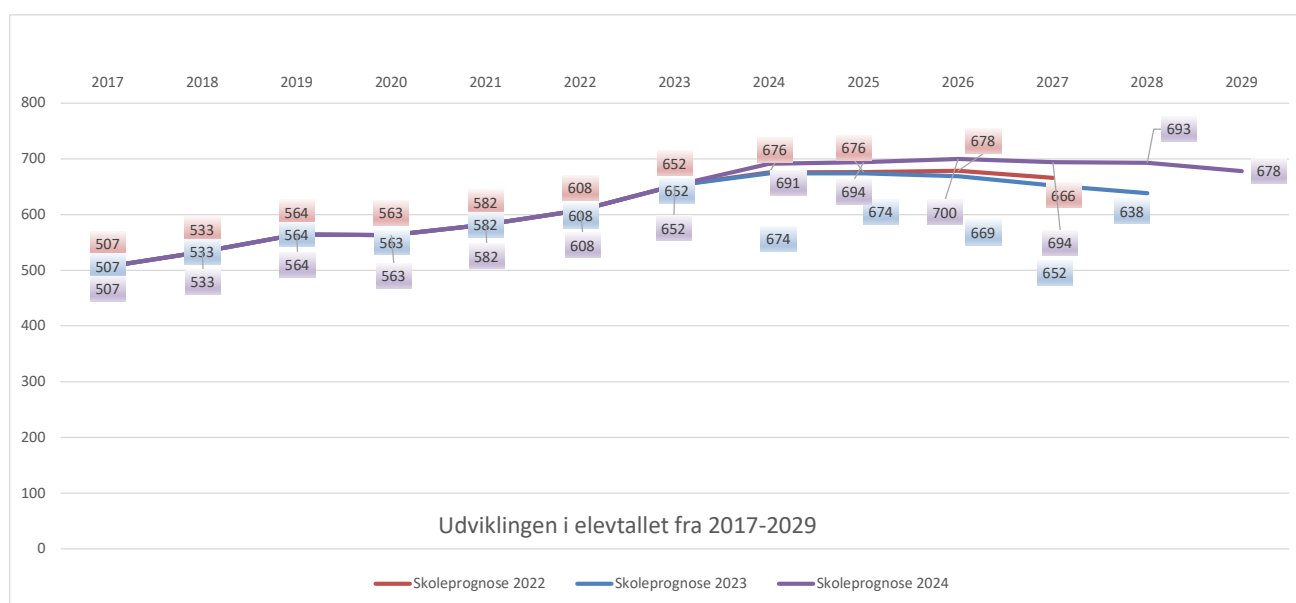


## Katrinebjergskolen

5. sep.	Elevtal											2024 I alt	2023 I alt	2022 I alt
	0. kl.	1. kl.	2. kl.	3. kl.	4. kl.	5. kl.	6. kl.	7. kl.	8. kl.	9. kl.	10. kl.			
2017	73	74	64	53	40	44	47	47	19	46	0	507	507	507
2018	80	73	70	60	52	41	46	49	45	17	0	533	533	533
2019	72	66	70	69	55	52	41	44	48	47	0	564	564	564
2020	61	74	65	70	65	56	51	38	39	44	0	563	563	563
2021	79	60	69	62	71	65	50	50	37	39	0	582	582	582
2022	72	75	54	68	64	77	66	48	49	35	0	608	608	608
2023	82	72	75	54	68	62	77	66	46	50	0	652	652	652
2024	90	85	66	77	55	71	62	71	66	48	0	691	674	676
2025	73	82	83	63	75	57	69	61	68	63	0	694	674	676
2026	81	75	80	79	62	76	55	68	58	66	0	700	669	678
2027	74	83	73	76	77	63	73	54	65	56	0	694	652	666
2028	70	75	81	69	74	78	61	72	51	62	0	693	638	
2029	61	71	73	77	67	76	75	60	69	49	0	678		

5. sep.	Klassetal											2024 I alt
	0. kl.	1. kl.	2. kl.	3. kl.	4. kl.	5. kl.	6. kl.	7. kl.	8. kl.	9. kl.	10. kl.	
2017	4	4	3	3	2	2	2	2	1	2	0	25
2018	4	4	4	3	2	2	2	2	2	1	0	26
2019	4	4	4	4	3	2	2	2	2	2	0	29
2020	3	4	4	4	4	2	2	2	2	2	0	29
2021	4	3	4	4	4	4	2	2	2	2	0	31
2022	4	4	3	4	3	4	4	2	2	2	0	32
2023	4	4	4	3	4	3	4	4	2	2	0	34
2024	5	4	3	4	3	3	3	3	3	2	0	33
2025	4	4	4	3	4	3	3	3	3	3	0	34
2026	4	4	4	4	3	4	3	3	3	3	0	35
2027	4	4	4	4	4	3	3	3	3	3	0	35
2028	4	4	4	3	4	4	3	3	2	3	0	34
2029	4	4	4	4	3	4	3	3	3	2	0	34

5. sep.	Klassekvotienter											2024 I alt
	0. kl.	1. kl.	2. kl.	3. kl.	4. kl.	5. kl.	6. kl.	7. kl.	8. kl.	9. kl.	10. kl.	
2017	18,3	18,5	21,3	17,7	20,0	22,0	23,5	23,5	19,0	23,0	0,0	20,3
2018	20,0	18,3	17,5	20,0	26,0	20,5	23,0	24,5	22,5	17,0	0,0	20,5
2019	18,0	16,5	17,5	17,3	18,3	26,0	20,5	22,0	24,0	23,5	0,0	19,4
2020	20,3	18,5	16,3	17,5	16,3	28,0	25,5	19,0	19,5	22,0	0,0	19,4
2021	19,8	20,0	17,3	15,5	17,8	16,3	25,0	25,0	18,5	19,5	0,0	18,8
2022	18,0	18,8	18,0	17,0	21,3	19,3	16,5	24,0	24,5	17,5	0,0	19,0
2023	20,5	18,0	18,8	18,0	17,0	20,7	19,3	16,5	23,0	25,0	0,0	19,2
2024	18,0	21,3	22,0	19,3	18,3	23,7	20,7	23,7	22,0	24,0	0,0	20,9
2025	18,3	20,5	20,8	21,0	18,8	19,0	23,0	20,3	22,7	21,0	0,0	20,4
2026	20,3	18,8	20,0	19,8	20,7	19,0	18,3	22,7	19,3	22,0	0,0	20,0
2027	18,5	20,8	18,3	19,0	19,3	21,0	24,3	18,0	21,7	18,7	0,0	19,8
2028	17,5	18,8	20,3	23,0	18,5	19,5	20,3	24,0	25,5	20,7	0,0	20,4
2029	15,3	17,8	18,3	19,3	22,3	19,0	25,0	20,0	23,0	24,5	0,0	19,9



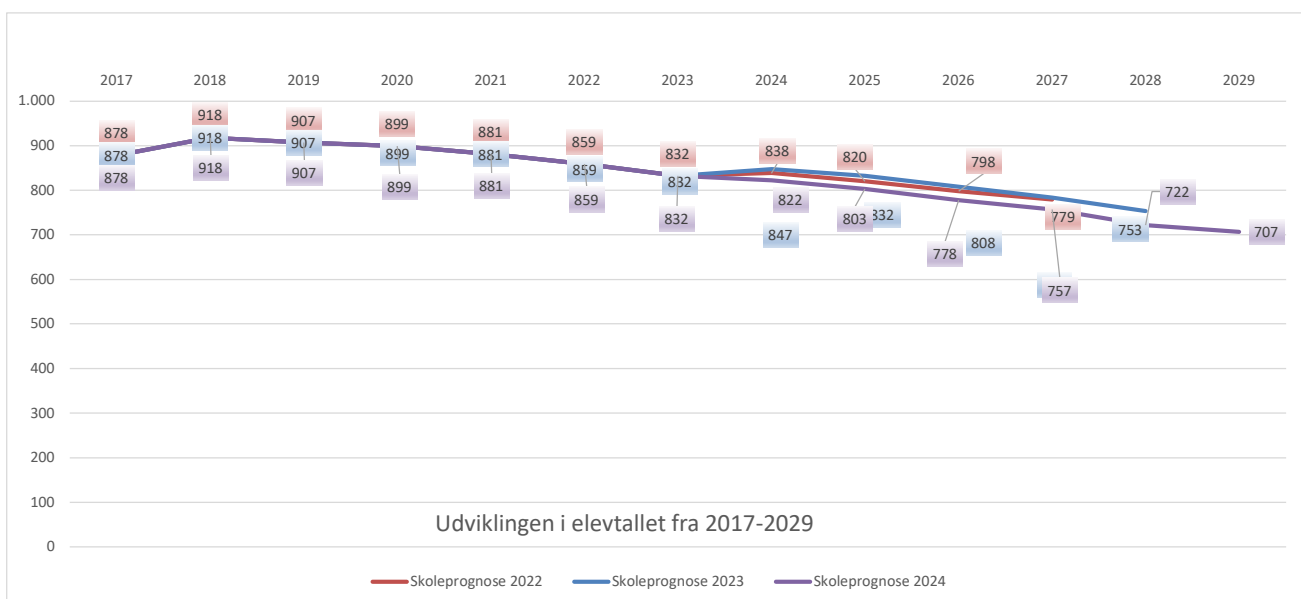


## Kragelundskolen

5. sep.	Elevtal											2024 I alt	2023 I alt	2022 I alt
	0. kl.	1. kl.	2. kl.	3. kl.	4. kl.	5. kl.	6. kl.	7. kl.	8. kl.	9. kl.	10. kl.			
2017	95	85	91	88	99	98	76	90	92	64	0	878	878	878
2018	112	102	88	96	90	93	97	74	82	84	0	918	918	918
2019	70	115	103	92	97	90	96	94	71	79	0	907	907	907
2020	82	66	117	97	99	99	90	91	92	66	0	899	899	899
2021	89	81	64	109	96	95	94	84	84	85	0	881	881	881
2022	94	87	82	66	106	93	92	87	72	80	0	859	859	859
2023	76	95	85	81	65	102	90	85	85	68	0	832	832	832
2024	74	86	94	85	73	68	95	88	80	79	0	822	847	838
2025	79	79	89	90	76	76	67	89	84	74	0	803	832	820
2026	64	90	81	85	80	79	73	63	85	78	0	778	808	798
2027	71	73	91	78	76	83	76	69	61	79	0	757	783	779
2028	60	80	74	87	69	79	80	72	66	55	0	722	753	
2029	54	69	82	72	77	72	76	75	69	61	0	707		

5. sep.	Klassetal											2024 I alt
	0. kl.	1. kl.	2. kl.	3. kl.	4. kl.	5. kl.	6. kl.	7. kl.	8. kl.	9. kl.	10. kl.	
2017	4	4	4	4	4	4	3	4	4	3	0	38
2018	5	4	4	4	4	4	4	3	4	4	0	40
2019	3	5	4	4	4	4	4	4	3	4	0	39
2020	3	3	5	4	4	4	4	4	4	3	0	38
2021	4	3	3	4	4	4	4	3	4	4	0	37
2022	4	4	3	3	4	4	4	4	3	4	0	37
2023	3	4	4	3	3	4	4	4	4	3	0	36
2024	3	4	4	4	3	3	4	4	3	3	0	35
2025	4	4	4	4	3	3	3	4	3	3	0	35
2026	3	4	4	4	3	3	3	3	4	3	0	34
2027	3	3	4	3	3	3	3	3	3	3	0	31
2028	3	4	3	4	3	3	3	3	3	2	0	31
2029	3	3	4	3	3	3	3	3	3	3	0	31

5. sep.	Klassekvotienter											2024 I alt
	0. kl.	1. kl.	2. kl.	3. kl.	4. kl.	5. kl.	6. kl.	7. kl.	8. kl.	9. kl.	10. kl.	
2017	23,8	21,3	22,8	22,0	24,8	24,5	25,3	22,5	23,0	21,3	0,0	23,1
2018	22,4	25,5	22,0	24,0	22,5	23,3	24,3	24,7	20,5	21,0	0,0	23,0
2019	23,3	23,0	25,8	23,0	24,3	22,5	24,0	23,5	23,7	19,8	0,0	23,3
2020	27,3	22,0	23,4	24,3	24,8	24,8	22,5	22,8	23,0	22,0	0,0	23,7
2021	22,3	27,0	21,3	27,3	24,0	23,8	23,5	28,0	21,0	21,3	0,0	23,8
2022	23,5	21,8	27,3	22,0	26,5	23,3	23,0	21,8	24,0	20,0	0,0	23,2
2023	25,3	23,8	21,3	27,0	21,7	25,5	22,5	21,3	21,3	22,7	0,0	23,1
2024	24,7	21,5	23,5	21,3	24,3	22,7	23,8	22,0	26,7	26,3	0,0	23,5
2025	19,8	19,8	22,3	22,5	25,3	25,3	22,3	22,3	28,0	24,7	0,0	22,9
2026	21,3	22,5	20,3	21,3	26,7	26,3	24,3	21,0	21,3	26,0	0,0	22,9
2027	23,7	24,3	22,8	26,0	25,3	27,7	25,3	23,0	20,3	26,3	0,0	24,4
2028	20,0	20,0	24,7	21,8	23,0	26,3	26,7	24,0	22,0	27,5	0,0	23,3
2029	18,0	23,0	20,5	24,0	25,7	24,0	25,3	25,0	23,0	20,3	0,0	22,8

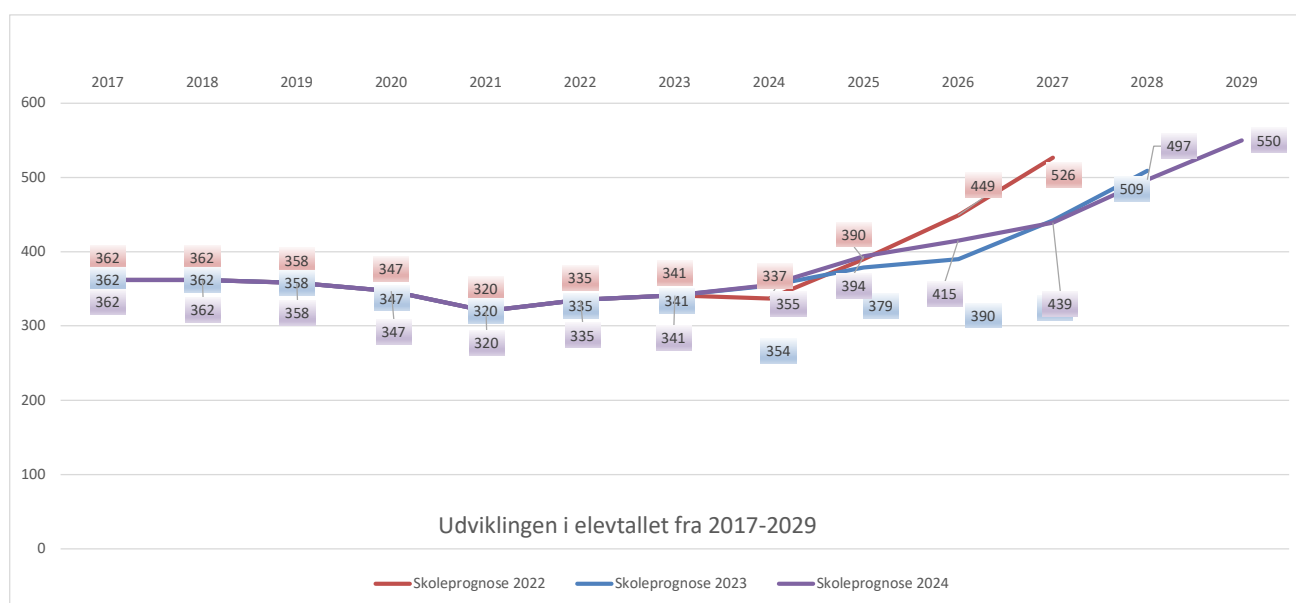


## Lisbjergskolen

5. sep.	Elevtal											2024 I alt	2023 I alt	2022 I alt
	0. kl.	1. kl.	2. kl.	3. kl.	4. kl.	5. kl.	6. kl.	7. kl.	8. kl.	9. kl.	10. kl.			
2017	28	36	35	37	41	34	44	37	38	32	0	362	362	362
2018	20	33	36	35	35	42	41	42	42	36	0	362	362	362
2019	23	31	34	34	33	42	43	39	43	36	0	358	358	358
2020	18	24	32	32	34	41	47	36	41	42	0	347	347	347
2021	29	17	31	23	29	33	37	47	37	37	0	320	320	320
2022	38	32	18	33	24	32	42	40	45	31	0	335	335	335
2023	27	39	33	17	35	26	36	48	40	40	0	341	341	341
2024	32	34	40	32	22	39	32	42	44	38	0	355	354	337
2025	47	45	38	38	35	26	43	38	43	41	0	394	379	390
2026	45	60	47	34	40	37	28	47	39	38	0	415	390	449
2027	45	57	61	42	36	42	40	32	50	34	0	439	442	526
2028	64	59	60	56	45	41	47	44	35	46	0	497	509	
2029	67	83	62	55	59	49	45	51	48	31	0	550		

5. sep.	Klassetal											2024 I alt
	0. kl.	1. kl.	2. kl.	3. kl.	4. kl.	5. kl.	6. kl.	7. kl.	8. kl.	9. kl.	10. kl.	
2017	1	2	2	2	2	2	2	2	2	2	0	19
2018	1	2	2	2	2	2	2	2	2	2	0	19
2019	1	2	2	2	2	2	2	2	2	2	0	19
2020	1	1	2	2	2	2	2	2	2	2	0	18
2021	2	1	2	1	2	2	2	2	2	2	0	18
2022	2	2	1	2	1	2	2	2	2	2	0	18
2023	1	1	1	1	2	1	2	2	2	2	0	16
2024	2	2	2	2	1	2	2	2	2	2	0	19
2025	2	2	2	2	2	1	2	2	2	2	0	19
2026	2	3	2	2	2	2	1	2	2	2	0	20
2027	2	3	3	2	2	2	2	2	2	2	0	22
2028	3	3	3	2	2	2	2	2	2	2	0	23
2029	3	4	3	2	3	2	2	2	2	2	0	25

5. sep.	Klassekvotienter											2024 I alt
	0. kl.	1. kl.	2. kl.	3. kl.	4. kl.	5. kl.	6. kl.	7. kl.	8. kl.	9. kl.	10. kl.	
2017	28,0	18,0	17,5	18,5	20,5	17,0	22,0	18,5	19,0	16,0	0,0	19,1
2018	20,0	16,5	18,0	17,5	17,5	21,0	20,5	21,0	21,0	18,0	0,0	19,1
2019	23,0	15,5	17,0	17,0	16,5	21,0	21,5	19,5	21,5	18,0	0,0	18,8
2020	18,0	24,0	16,0	16,0	17,0	20,5	23,5	18,0	20,5	21,0	0,0	19,3
2021	14,5	17,0	15,5	23,0	14,5	16,5	18,5	23,5	18,5	18,5	0,0	17,8
2022	19,0	16,0	18,0	16,5	24,0	16,0	21,0	20,0	22,5	15,5	0,0	18,6
2023	24,0	28,0	28,0	17,0	17,5	26,0	18,0	24,0	20,0	20,0	0,0	21,7
2024	16,0	17,0	20,0	16,0	22,0	19,5	16,0	21,0	22,0	19,0	0,0	18,7
2025	23,5	22,5	19,0	19,0	17,5	26,0	21,5	19,0	21,5	20,5	0,0	20,7
2026	22,5	20,0	23,5	17,0	20,0	18,5	28,0	23,5	19,5	19,0	0,0	20,8
2027	22,5	19,0	20,3	21,0	18,0	21,0	20,0	16,0	25,0	17,0	0,0	20,0
2028	21,3	19,7	20,0	28,0	22,5	20,5	23,5	22,0	17,5	23,0	0,0	21,6
2029	22,3	20,8	20,7	27,5	19,7	24,5	22,5	25,5	24,0	15,5	0,0	22,0

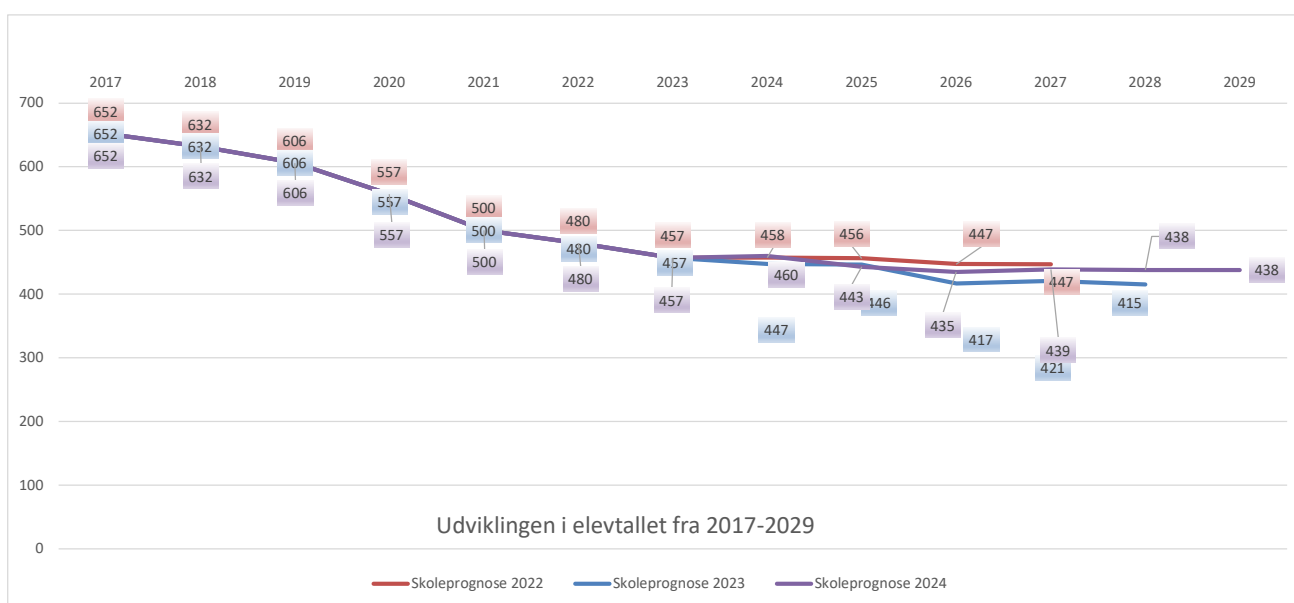


## Lystrup Skole

5. sep.	Elevtal											2024 I alt	2023 I alt	2022 I alt
	0. kl.	1. kl.	2. kl.	3. kl.	4. kl.	5. kl.	6. kl.	7. kl.	8. kl.	9. kl.	10. kl.			
2017	47	43	55	70	62	79	70	89	72	65	0	652	652	652
2018	50	47	44	54	71	69	80	65	88	64	0	632	632	632
2019	44	49	48	46	53	71	72	76	70	77	0	606	606	606
2020	46	41	49	49	44	52	69	70	67	70	0	557	557	557
2021	43	46	42	48	48	41	47	65	65	55	0	500	500	500
2022	48	45	48	42	50	46	37	46	63	55	0	480	480	480
2023	49	49	43	48	38	48	45	36	38	63	0	457	457	457
2024	68	50	48	47	45	37	42	44	38	41	0	460	447	458
2025	48	53	52	50	41	43	34	40	45	37	0	443	446	456
2026	38	52	54	54	43	39	40	33	40	42	0	435	417	447
2027	56	41	53	56	47	41	36	38	33	38	0	439	421	447
2028	45	61	42	55	48	45	38	34	38	32	0	438	415	
2029	42	48	62	44	48	46	41	36	35	36	0	438		

5. sep.	Klassetal											2024 I alt
	0. kl.	1. kl.	2. kl.	3. kl.	4. kl.	5. kl.	6. kl.	7. kl.	8. kl.	9. kl.	10. kl.	
2017	2	2	3	3	3	4	3	4	3	3	0	30
2018	2	2	2	3	3	3	4	3	4	3	0	29
2019	2	2	2	2	3	3	3	3	3	4	0	27
2020	2	2	2	2	2	2	3	3	3	3	0	24
2021	2	2	2	2	2	2	2	3	3	3	0	23
2022	2	2	2	2	2	2	2	2	3	2	0	21
2023	2	2	2	2	2	2	2	2	2	3	0	21
2024	3	2	2	2	2	2	2	2	2	2	0	21
2025	2	3	2	2	2	2	2	2	2	2	0	21
2026	2	2	3	2	2	2	2	2	2	2	0	21
2027	3	2	3	2	2	2	2	2	2	2	0	22
2028	2	3	2	2	2	2	2	2	2	2	0	21
2029	2	2	3	2	2	2	2	2	2	2	0	21

5. sep.	Klassekvotienter											2024 I alt
	0. kl.	1. kl.	2. kl.	3. kl.	4. kl.	5. kl.	6. kl.	7. kl.	8. kl.	9. kl.	10. kl.	
2017	23,5	21,5	18,3	23,3	20,7	19,8	23,3	22,3	24,0	21,7	0,0	21,7
2018	25,0	23,5	22,0	18,0	23,7	23,0	20,0	21,7	22,0	21,3	0,0	21,8
2019	22,0	24,5	24,0	23,0	17,7	23,7	24,0	25,3	23,3	19,3	0,0	22,4
2020	23,0	20,5	24,5	24,5	22,0	26,0	23,0	23,3	22,3	23,3	0,0	23,2
2021	21,5	23,0	21,0	24,0	24,0	20,5	23,5	21,7	21,7	18,3	0,0	21,7
2022	24,0	22,5	24,0	21,0	25,0	23,0	18,5	23,0	21,0	27,5	0,0	22,9
2023	24,5	24,5	21,5	24,0	19,0	24,0	22,5	18,0	19,0	21,0	0,0	21,8
2024	22,7	25,0	24,0	23,5	22,5	18,5	21,0	22,0	19,0	20,5	0,0	21,9
2025	24,0	17,7	26,0	25,0	20,5	21,5	17,0	20,0	22,5	18,5	0,0	21,1
2026	19,0	26,0	18,0	27,0	21,5	19,5	20,0	16,5	20,0	21,0	0,0	20,7
2027	18,7	20,5	17,7	28,0	23,5	20,5	18,0	19,0	16,5	19,0	0,0	20,0
2028	22,5	20,3	21,0	27,5	24,0	22,5	19,0	17,0	19,0	16,0	0,0	20,9
2029	21,0	24,0	20,7	22,0	24,0	23,0	20,5	18,0	17,5	18,0	0,0	20,9

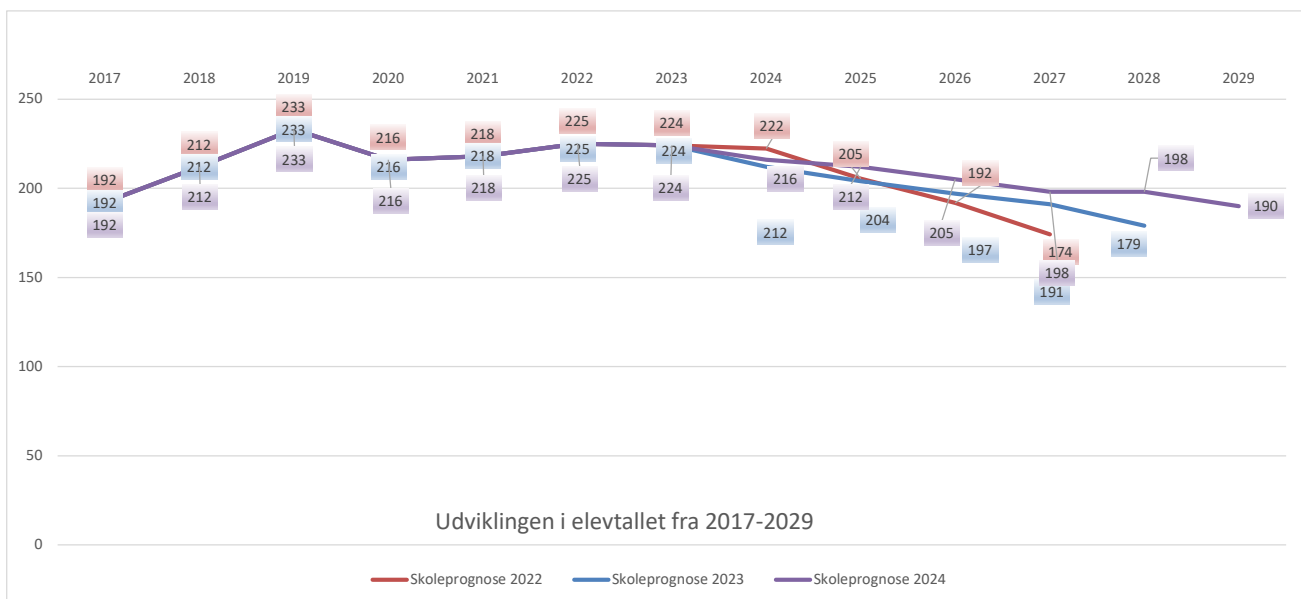


## Læssøsgades Skole

5. sep.	Elevtal											2024 I alt	2023 I alt	2022 I alt
	0. kl.	1. kl.	2. kl.	3. kl.	4. kl.	5. kl.	6. kl.	7. kl.	8. kl.	9. kl.	10. kl.			
2017	25	23	26	24	16	15	15	23	13	12	0	192	192	192
2018	25	27	18	28	24	17	18	15	25	15	0	212	212	212
2019	34	24	28	18	28	24	19	19	16	23	0	233	233	233
2020	22	31	21	25	16	25	23	21	18	14	0	216	216	216
2021	24	21	28	23	23	19	21	23	21	15	0	218	218	218
2022	22	21	20	27	23	24	18	23	25	22	0	225	225	225
2023	20	23	20	15	29	19	26	23	23	26	0	224	224	224
2024	18	18	20	19	18	31	20	25	25	22	0	216	212	222
2025	15	20	17	19	21	19	28	22	26	25	0	212	204	205
2026	17	16	18	17	21	21	18	30	22	25	0	205	197	192
2027	18	18	15	18	18	21	20	19	30	21	0	198	191	174
2028	21	19	17	15	19	18	20	21	19	29	0	198	179	
2029	19	22	18	17	16	20	18	21	21	18	0	190		

5. sep.	Klassetal											2024 I alt
	0. kl.	1. kl.	2. kl.	3. kl.	4. kl.	5. kl.	6. kl.	7. kl.	8. kl.	9. kl.	10. kl.	
2017	1	1	1	1	1	1	1	1	1	1	0	10
2018	1	1	1	1	1	1	1	1	1	1	0	10
2019	2	1	1	1	1	1	1	1	1	1	0	11
2020	1	2	1	1	1	1	1	1	1	1	0	11
2021	1	1	1	1	1	1	1	1	1	1	0	10
2022	1	1	1	1	1	1	1	1	1	1	0	10
2023	1	1	1	1	1	1	1	1	1	1	0	10
2024	1	1	1	1	1	2	1	1	1	1	0	11
2025	1	1	1	1	1	1	1	1	1	1	0	10
2026	1	1	1	1	1	1	1	2	1	1	0	11
2027	1	1	1	1	1	1	1	1	2	1	0	11
2028	1	1	1	1	1	1	1	1	1	2	0	11
2029	1	1	1	1	1	1	1	1	1	1	0	10

5. sep.	Klassekvotienter											2024 I alt
	0. kl.	1. kl.	2. kl.	3. kl.	4. kl.	5. kl.	6. kl.	7. kl.	8. kl.	9. kl.	10. kl.	
2017	25,0	23,0	26,0	24,0	16,0	15,0	15,0	23,0	13,0	12,0	0,0	19,2
2018	25,0	27,0	18,0	28,0	24,0	17,0	18,0	15,0	25,0	15,0	0,0	21,2
2019	17,0	24,0	28,0	18,0	28,0	24,0	19,0	19,0	16,0	23,0	0,0	21,2
2020	22,0	15,5	21,0	25,0	16,0	25,0	23,0	21,0	18,0	14,0	0,0	19,6
2021	24,0	21,0	28,0	23,0	23,0	19,0	21,0	23,0	21,0	15,0	0,0	21,8
2022	22,0	21,0	20,0	27,0	23,0	24,0	18,0	23,0	25,0	22,0	0,0	22,5
2023	20,0	23,0	20,0	15,0	29,0	19,0	26,0	23,0	23,0	26,0	0,0	22,4
2024	18,0	18,0	20,0	19,0	18,0	15,5	20,0	25,0	25,0	22,0	0,0	19,6
2025	15,0	20,0	17,0	19,0	21,0	19,0	28,0	22,0	26,0	25,0	0,0	21,2
2026	17,0	16,0	18,0	17,0	21,0	21,0	18,0	15,0	22,0	25,0	0,0	18,6
2027	18,0	18,0	15,0	18,0	18,0	21,0	20,0	19,0	15,0	21,0	0,0	18,0
2028	21,0	19,0	17,0	15,0	19,0	18,0	20,0	21,0	19,0	14,5	0,0	18,0
2029	19,0	22,0	18,0	17,0	16,0	20,0	18,0	21,0	21,0	18,0	0,0	19,0

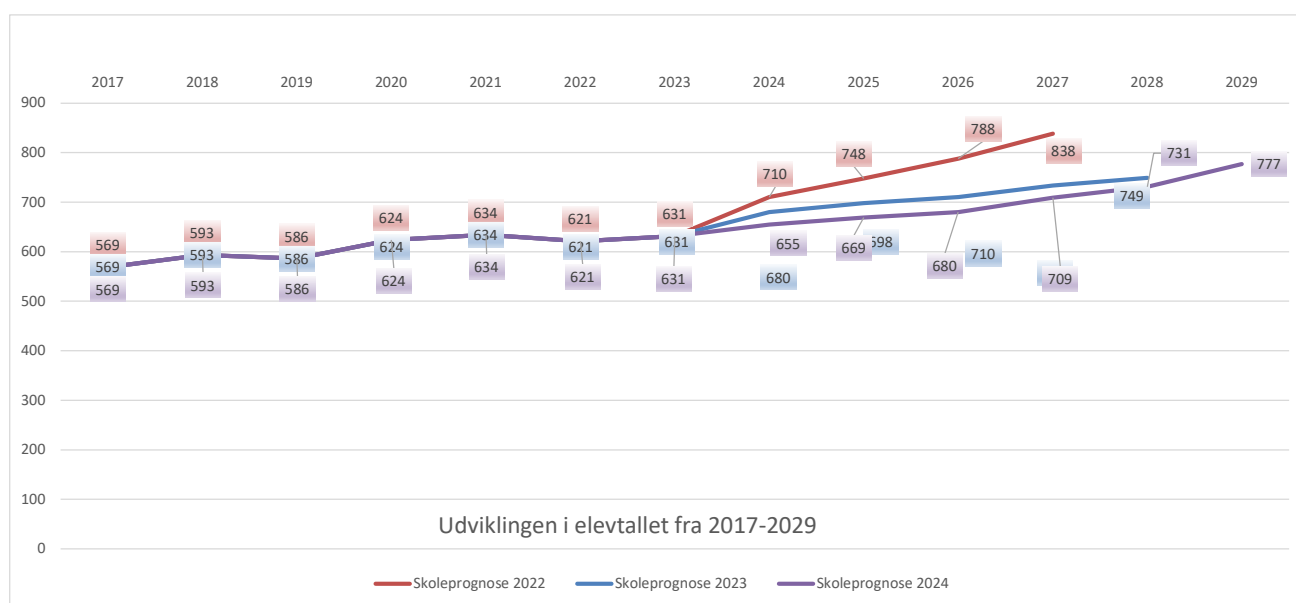


## Malling Skole

5. sep.	Elevtal											2024 I alt	2023 I alt	2022 I alt
	0. kl.	1. kl.	2. kl.	3. kl.	4. kl.	5. kl.	6. kl.	7. kl.	8. kl.	9. kl.	10. kl.			
2017	53	65	66	60	54	71	58	45	51	46	0	569	569	569
2018	59	64	69	65	62	54	74	58	41	47	0	593	593	593
2019	56	58	63	70	67	59	54	70	57	32	0	586	586	586
2020	73	54	62	63	69	67	57	59	70	50	0	624	624	624
2021	69	70	54	61	63	69	67	57	58	66	0	634	634	634
2022	72	69	71	53	61	57	71	58	57	52	0	621	621	621
2023	78	72	70	66	53	57	57	70	53	55	0	631	631	631
2024	70	82	74	73	67	49	55	58	69	58	0	655	680	710
2025	72	74	86	76	66	65	50	56	59	65	0	669	698	748
2026	73	78	78	89	69	64	64	52	58	55	0	680	710	788
2027	89	79	82	79	80	66	62	65	53	54	0	709	734	838
2028	80	96	82	83	71	76	64	64	66	49	0	731	749	
2029	99	87	99	83	75	68	74	66	65	61	0	777		

5. sep.	Klassetal											2024 I alt
	0. kl.	1. kl.	2. kl.	3. kl.	4. kl.	5. kl.	6. kl.	7. kl.	8. kl.	9. kl.	10. kl.	
2017	3	3	3	3	2	3	3	2	2	2	0	26
2018	3	3	3	3	3	2	3	3	2	2	0	27
2019	3	3	3	3	3	3	2	3	3	2	0	28
2020	3	3	3	3	3	3	3	3	3	2	0	29
2021	3	3	3	3	3	3	3	3	3	3	0	30
2022	3	3	3	3	3	3	3	3	3	2	0	29
2023	3	3	3	3	2	3	3	3	2	2	0	27
2024	3	3	3	3	3	2	2	3	3	3	0	28
2025	3	3	4	3	3	3	2	2	3	3	0	29
2026	3	3	3	4	3	3	3	2	3	2	0	29
2027	4	4	4	3	3	3	3	3	2	2	0	31
2028	4	4	4	3	3	3	3	3	3	2	0	32
2029	4	4	4	3	3	3	3	3	3	3	0	33

5. sep.	Klassekvotienter											2024 I alt
	0. kl.	1. kl.	2. kl.	3. kl.	4. kl.	5. kl.	6. kl.	7. kl.	8. kl.	9. kl.	10. kl.	
2017	17,7	21,7	22,0	20,0	27,0	23,7	19,3	22,5	25,5	23,0	0,0	21,9
2018	19,7	21,3	23,0	21,7	20,7	27,0	24,7	19,3	20,5	23,5	0,0	22,0
2019	18,7	19,3	21,0	23,3	22,3	19,7	27,0	23,3	19,0	16,0	0,0	20,9
2020	24,3	18,0	20,7	21,0	23,0	22,3	19,0	19,7	23,3	25,0	0,0	21,5
2021	23,0	23,3	18,0	20,3	21,0	23,0	22,3	19,0	19,3	22,0	0,0	21,1
2022	24,0	23,0	23,7	17,7	20,3	19,0	23,7	19,3	19,0	26,0	0,0	21,4
2023	26,0	24,0	23,3	22,0	26,5	19,0	19,0	23,3	26,5	27,5	0,0	23,4
2024	23,3	27,3	24,7	24,3	22,3	24,5	27,5	19,3	23,0	19,3	0,0	23,4
2025	24,0	24,7	21,5	25,3	22,0	21,7	25,0	28,0	19,7	21,7	0,0	23,1
2026	24,3	26,0	26,0	22,3	23,0	21,3	21,3	26,0	19,3	27,5	0,0	23,4
2027	22,3	19,8	20,5	26,3	26,7	22,0	20,7	21,7	26,5	27,0	0,0	22,9
2028	20,0	24,0	20,5	27,7	23,7	25,3	21,3	21,3	22,0	24,5	0,0	22,8
2029	24,8	21,8	24,8	27,7	25,0	22,7	24,7	22,0	21,7	20,3	0,0	23,5

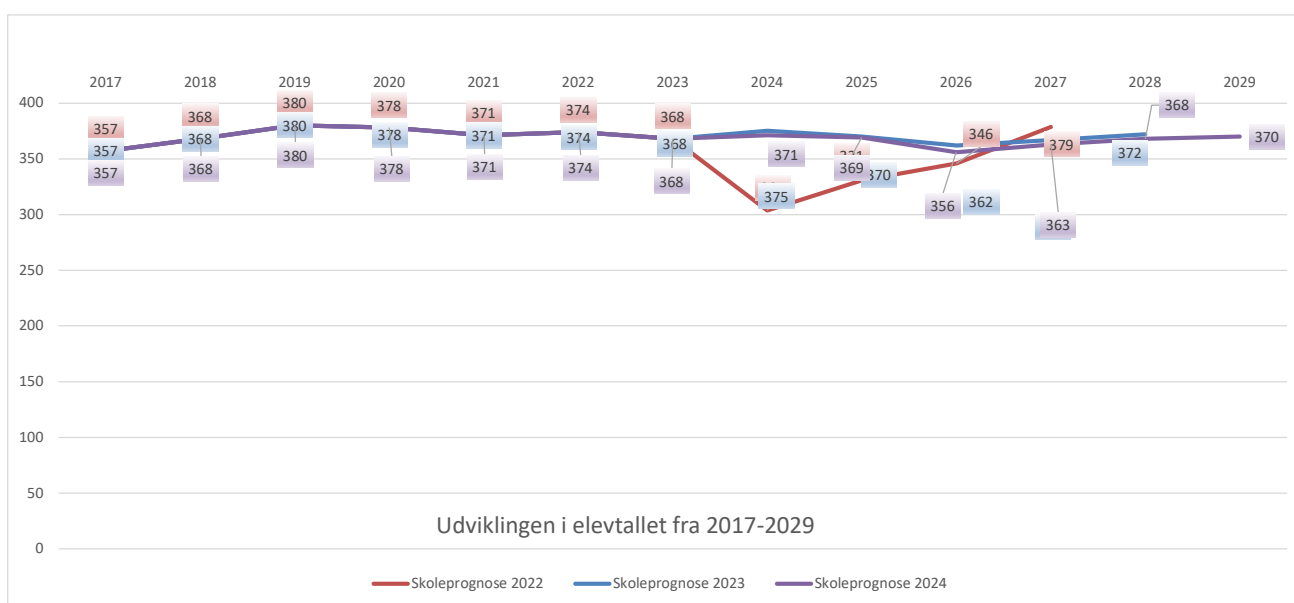


## Møllevangskolen

5. sep.	Elevtal											2024 I alt	2023 I alt	2022 I alt
	0. kl.	1. kl.	2. kl.	3. kl.	4. kl.	5. kl.	6. kl.	7. kl.	8. kl.	9. kl.	10. kl.			
2017	40	55	41	39	40	28	36	28	22	28	0	357	357	357
2018	46	43	54	42	44	41	28	28	23	19	0	368	368	368
2019	40	45	42	51	40	40	42	31	27	22	0	380	380	380
2020	38	42	41	37	47	33	40	43	30	27	0	378	378	378
2021	55	32	43	37	28	41	32	37	35	31	0	371	371	371
2022	42	55	31	42	32	28	41	34	34	35	0	374	374	374
2023	36	44	51	31	40	33	23	42	31	37	0	368	368	368
2024	39	41	46	51	31	35	30	29	36	33	0	371	375	304
2025	35	45	43	43	45	29	33	33	27	36	0	369	370	331
2026	31	41	48	39	37	42	27	35	30	26	0	356	362	346
2027	37	37	43	44	35	35	39	30	33	30	0	363	367	379
2028	39	43	39	40	39	33	33	42	27	33	0	368	372	
2029	39	45	46	36	35	36	31	36	39	27	0	370		

5. sep.	Klassetal											2024 I alt
	0. kl.	1. kl.	2. kl.	3. kl.	4. kl.	5. kl.	6. kl.	7. kl.	8. kl.	9. kl.	10. kl.	
2017	3	2	2	2	2	2	2	1	1	2	0	19
2018	2	2	2	2	2	2	2	2	1	1	0	18
2019	2	2	2	2	2	2	2	2	1	1	0	18
2020	2	2	2	2	2	2	2	2	2	1	0	19
2021	3	2	2	2	2	2	2	2	2	2	0	21
2022	2	3	2	2	2	1	2	2	2	2	0	20
2023	2	2	2	2	2	2	1	2	2	2	0	19
2024	2	2	2	2	2	2	2	2	2	2	0	20
2025	2	2	2	2	2	2	2	2	1	2	0	19
2026	2	2	2	2	2	2	1	2	2	1	0	18
2027	2	2	2	2	2	2	2	2	2	2	0	20
2028	2	2	2	2	2	2	2	2	1	2	0	19
2029	2	2	2	2	2	2	2	2	2	1	0	19

5. sep.	Klassekvotienter											2024 I alt
	0. kl.	1. kl.	2. kl.	3. kl.	4. kl.	5. kl.	6. kl.	7. kl.	8. kl.	9. kl.	10. kl.	
2017	13,3	27,5	20,5	19,5	20,0	14,0	18,0	28,0	22,0	14,0	0,0	18,8
2018	23,0	21,5	27,0	21,0	22,0	20,5	14,0	14,0	23,0	19,0	0,0	20,4
2019	20,0	22,5	21,0	25,5	20,0	20,0	21,0	15,5	27,0	22,0	0,0	21,1
2020	19,0	21,0	20,5	18,5	23,5	16,5	20,0	21,5	15,0	27,0	0,0	19,9
2021	18,3	16,0	21,5	18,5	14,0	20,5	16,0	18,5	17,5	15,5	0,0	17,7
2022	21,0	18,3	15,5	21,0	16,0	28,0	20,5	17,0	17,0	17,5	0,0	18,7
2023	18,0	22,0	25,5	15,5	20,0	16,5	23,0	21,0	15,5	18,5	0,0	19,4
2024	19,5	20,5	23,0	25,5	15,5	17,5	15,0	14,5	18,0	16,5	0,0	18,6
2025	17,5	22,5	21,5	21,5	22,5	14,5	16,5	16,5	27,0	18,0	0,0	19,4
2026	15,5	20,5	24,0	19,5	18,5	21,0	27,0	17,5	15,0	26,0	0,0	19,8
2027	18,5	18,5	21,5	22,0	17,5	17,5	19,5	15,0	16,5	15,0	0,0	18,2
2028	19,5	21,5	19,5	20,0	19,5	16,5	16,5	21,0	27,0	16,5	0,0	19,4
2029	19,5	22,5	23,0	18,0	17,5	18,0	15,5	18,0	19,5	27,0	0,0	19,5

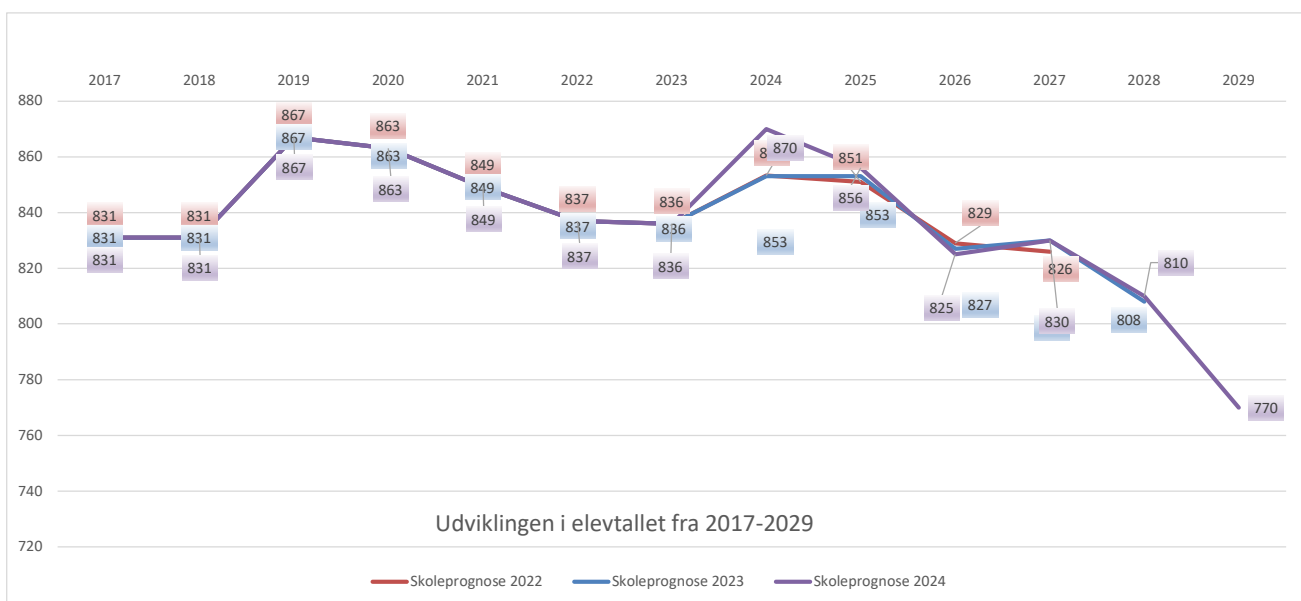


## Mårslet Skole

5. sep.	Elevtal										2024 I alt	2023 I alt	2022 I alt	
	0. kl.	1. kl.	2. kl.	3. kl.	4. kl.	5. kl.	6. kl.	7. kl.	8. kl.	9. kl.				10. kl.
2017	78	96	88	79	87	93	79	94	60	77	0	831	831	831
2018	108	78	97	86	74	81	88	76	93	50	0	831	831	831
2019	101	107	75	97	89	70	82	89	70	87	0	867	867	867
2020	99	102	111	76	93	87	66	78	85	66	0	863	863	863
2021	78	100	101	110	75	90	89	65	65	76	0	849	849	849
2022	87	77	99	100	105	74	87	83	64	61	0	837	837	837
2023	76	88	76	98	101	103	70	85	78	61	0	836	836	836
2024	100	82	81	77	96	109	95	76	84	70	0	870	853	853
2025	86	87	80	86	77	96	99	99	74	72	0	856	853	851
2026	53	94	84	84	86	77	86	103	96	62	0	825	827	829
2027	79	59	91	89	85	86	70	89	100	82	0	830	830	826
2028	76	87	57	96	89	85	77	72	87	84	0	810	808	
2029	56	83	84	61	96	89	76	80	71	74	0	770		

5. sep.	Klassetal										2024 I alt	
	0. kl.	1. kl.	2. kl.	3. kl.	4. kl.	5. kl.	6. kl.	7. kl.	8. kl.	9. kl.		10. kl.
2017	3	4	4	3	4	4	3	4	3	3	0	35
2018	5	3	4	4	3	4	4	3	4	2	0	36
2019	4	5	3	4	4	3	3	4	3	4	0	37
2020	4	4	4	3	4	4	3	3	4	3	0	36
2021	3	4	4	4	3	4	4	3	3	3	0	35
2022	4	3	4	4	4	3	4	4	3	3	0	36
2023	3	4	3	4	4	4	3	4	3	3	0	35
2024	4	3	3	3	4	4	4	3	3	3	0	34
2025	4	4	3	4	3	4	4	4	3	3	0	36
2026	3	4	4	3	4	3	4	4	4	3	0	36
2027	4	3	4	4	4	4	3	4	4	3	0	37
2028	3	4	3	4	4	4	3	3	4	3	0	35
2029	3	4	4	3	4	4	3	3	3	3	0	34

5. sep.	Klassekvotienter										2024 I alt	
	0. kl.	1. kl.	2. kl.	3. kl.	4. kl.	5. kl.	6. kl.	7. kl.	8. kl.	9. kl.		10. kl.
2017	26,0	24,0	22,0	26,3	21,8	23,3	26,3	23,5	20,0	25,7	0,0	23,7
2018	21,6	26,0	24,3	21,5	24,7	20,3	22,0	25,3	23,3	25,0	0,0	23,1
2019	25,3	21,4	25,0	24,3	22,3	23,3	27,3	22,3	23,3	21,8	0,0	23,4
2020	24,8	25,5	27,8	25,3	23,3	21,8	22,0	26,0	21,3	22,0	0,0	24,0
2021	26,0	25,0	25,3	27,5	25,0	22,5	22,3	21,7	21,7	25,3	0,0	24,3
2022	21,8	25,7	24,8	25,0	26,3	24,7	21,8	20,8	21,3	20,3	0,0	23,3
2023	25,3	22,0	25,3	24,5	25,3	25,8	23,3	21,3	26,0	20,3	0,0	23,9
2024	25,0	27,3	27,0	25,7	24,0	27,3	23,8	25,3	28,0	23,3	0,0	25,6
2025	21,5	21,8	26,7	21,5	25,7	24,0	24,8	24,8	24,7	24,0	0,0	23,8
2026	17,7	23,5	21,0	28,0	21,5	25,7	21,5	25,8	24,0	20,7	0,0	22,9
2027	19,8	19,7	22,8	22,3	21,3	21,5	23,3	22,3	25,0	27,3	0,0	22,4
2028	25,3	21,8	19,0	24,0	22,3	21,3	25,7	24,0	21,8	28,0	0,0	23,1
2029	18,7	20,8	21,0	20,3	24,0	22,3	25,3	26,7	23,7	24,7	0,0	22,6

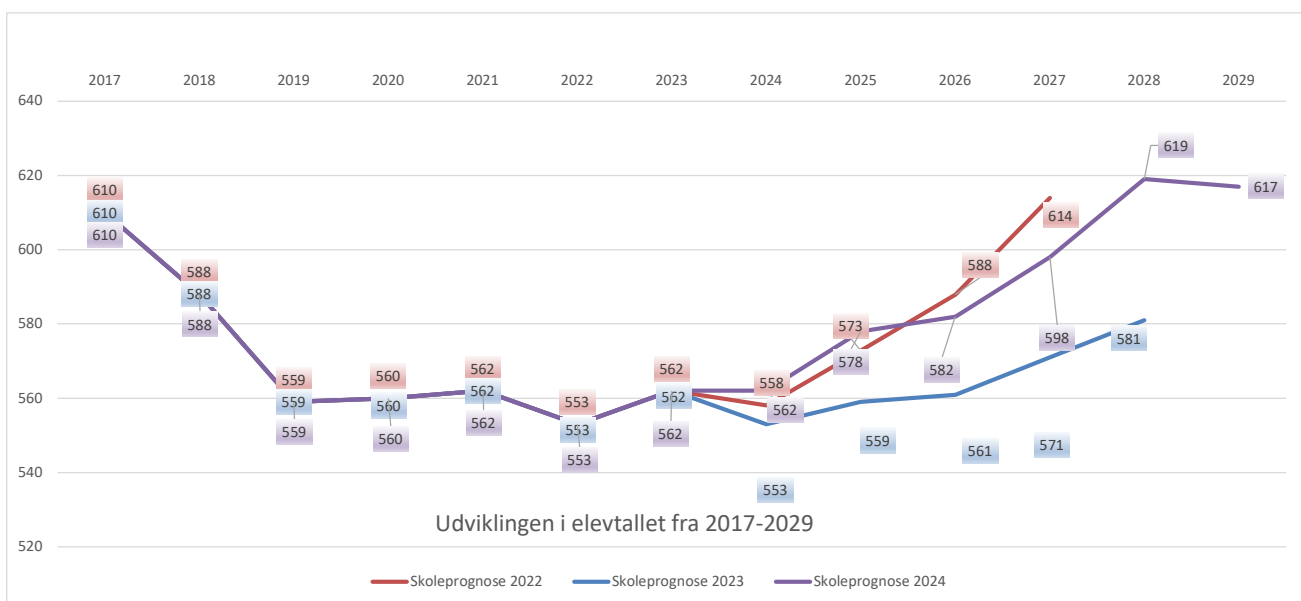


## Næshøjskolen

5. sep.	Elevtal											2024 I alt	2023 I alt	2022 I alt
	0. kl.	1. kl.	2. kl.	3. kl.	4. kl.	5. kl.	6. kl.	7. kl.	8. kl.	9. kl.	10. kl.			
2017	48	74	54	64	66	59	60	64	68	53	0	610	610	610
2018	54	48	75	54	65	67	56	54	60	55	0	588	588	588
2019	54	50	50	71	54	62	66	51	52	49	0	559	559	559
2020	60	58	52	51	69	53	62	60	49	46	0	560	560	560
2021	58	61	61	55	52	68	50	60	52	45	0	562	562	562
2022	46	59	60	63	53	52	66	47	61	46	0	553	553	553
2023	66	45	59	60	64	52	49	65	49	53	0	562	562	562
2024	62	66	45	61	60	63	50	49	60	46	0	562	553	558
2025	67	64	69	49	59	57	59	50	48	56	0	578	559	573
2026	66	68	66	74	47	56	54	59	48	44	0	582	561	588
2027	66	67	70	71	71	45	52	54	57	45	0	598	571	614
2028	70	67	70	76	68	68	42	53	52	53	0	619	581	
2029	61	71	69	75	72	65	63	42	51	48	0	617		

5. sep.	Klassetal											2024 I alt
	0. kl.	1. kl.	2. kl.	3. kl.	4. kl.	5. kl.	6. kl.	7. kl.	8. kl.	9. kl.	10. kl.	
2017	2	3	2	3	3	3	3	3	3	2	0	27
2018	2	2	3	2	3	3	3	3	3	3	0	27
2019	2	2	2	3	2	3	3	2	2	2	0	23
2020	3	3	2	2	3	2	3	3	2	2	0	25
2021	3	3	3	2	2	3	2	3	2	2	0	25
2022	2	3	3	3	2	2	3	2	3	2	0	25
2023	3	2	3	3	3	2	2	3	2	2	0	25
2024	3	3	2	3	3	3	2	2	3	2	0	26
2025	3	3	3	2	3	3	3	2	2	2	0	26
2026	3	3	3	3	2	2	2	3	2	2	0	25
2027	3	3	3	3	3	2	2	2	3	2	0	26
2028	3	3	3	3	3	3	2	2	2	2	0	26
2029	3	3	3	3	3	3	3	2	2	2	0	27

5. sep.	Klassekvotienter											2024 I alt
	0. kl.	1. kl.	2. kl.	3. kl.	4. kl.	5. kl.	6. kl.	7. kl.	8. kl.	9. kl.	10. kl.	
2017	24,0	24,7	27,0	21,3	22,0	19,7	20,0	21,3	22,7	26,5	0,0	22,6
2018	27,0	24,0	25,0	27,0	21,7	22,3	18,7	18,0	20,0	18,3	0,0	21,8
2019	27,0	25,0	25,0	23,7	27,0	20,7	22,0	25,5	26,0	24,5	0,0	24,3
2020	20,0	19,3	26,0	25,5	23,0	26,5	20,7	20,0	24,5	23,0	0,0	22,4
2021	19,3	20,3	20,3	27,5	26,0	22,7	25,0	20,0	26,0	22,5	0,0	22,5
2022	23,0	19,7	20,0	21,0	26,5	26,0	22,0	23,5	20,3	23,0	0,0	22,1
2023	22,0	22,5	19,7	20,0	21,3	26,0	24,5	21,7	24,5	26,5	0,0	22,5
2024	20,7	22,0	22,5	20,3	20,0	21,0	25,0	24,5	20,0	23,0	0,0	21,6
2025	22,3	21,3	23,0	24,5	19,7	19,0	19,7	25,0	24,0	28,0	0,0	22,2
2026	22,0	22,7	22,0	24,7	23,5	28,0	27,0	19,7	24,0	22,0	0,0	23,3
2027	22,0	22,3	23,3	23,7	23,7	22,5	26,0	27,0	19,0	22,5	0,0	23,0
2028	23,3	22,3	23,3	25,3	22,7	22,7	21,0	26,5	26,0	26,5	0,0	23,8
2029	20,3	23,7	23,0	25,0	24,0	21,7	21,0	21,0	25,5	24,0	0,0	22,9



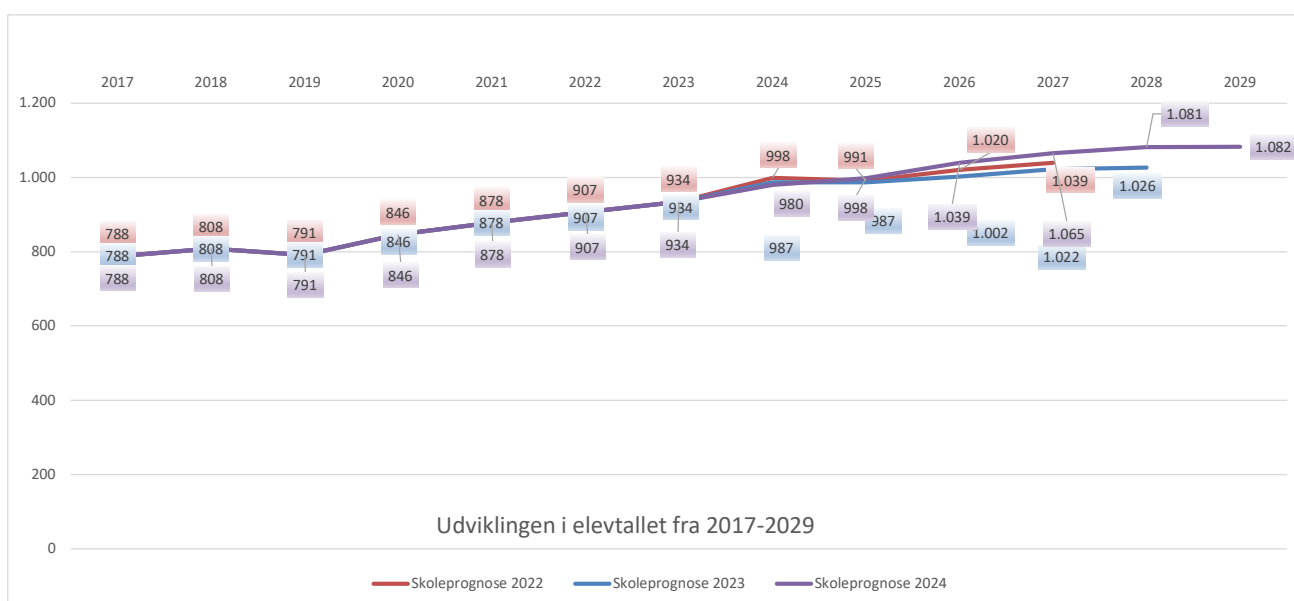


## Risskov Skole

5. sep.	Elevtal										2024 I alt	2023 I alt	2022 I alt	
	0. kl.	1. kl.	2. kl.	3. kl.	4. kl.	5. kl.	6. kl.	7. kl.	8. kl.	9. kl.				10. kl.
2017	69	74	100	81	91	81	93	73	72	54	0	788	788	788
2018	97	70	76	102	81	86	77	91	64	64	0	808	808	808
2019	96	96	70	74	98	78	81	73	77	48	0	791	791	791
2020	95	88	100	75	74	100	77	88	75	74	0	846	846	846
2021	120	94	88	101	78	72	98	75	82	70	0	878	878	878
2022	118	116	96	89	100	78	68	98	67	77	0	907	907	907
2023	112	118	123	94	92	100	71	71	90	63	0	934	934	934
2024	114	126	123	116	91	92	87	75	76	80	0	980	987	998
2025	100	124	132	121	111	93	83	90	75	69	0	998	987	991
2026	111	115	129	130	115	112	82	86	90	69	0	1.039	1.002	1.020
2027	118	124	117	124	121	113	97	84	85	82	0	1.065	1.022	1.039
2028	121	132	126	112	115	119	97	100	82	77	0	1.081	1.026	
2029	101	135	134	122	104	113	102	99	97	75	0	1.082		

5. sep.	Klassetal										2024 I alt	
	0. kl.	1. kl.	2. kl.	3. kl.	4. kl.	5. kl.	6. kl.	7. kl.	8. kl.	9. kl.		10. kl.
2017	3	3	4	3	4	3	4	3	3	2	0	32
2018	4	3	3	4	3	4	3	4	3	3	0	34
2019	4	4	3	3	4	3	4	3	4	2	0	34
2020	4	4	4	3	3	4	3	4	3	3	0	35
2021	5	4	4	4	3	3	4	3	3	3	0	36
2022	5	5	4	4	4	3	3	4	3	3	0	38
2023	5	5	5	4	4	4	3	3	4	3	0	40
2024	5	5	5	5	4	4	4	3	3	3	0	41
2025	4	5	5	5	4	4	3	4	3	3	0	40
2026	5	5	5	5	5	4	3	4	4	3	0	43
2027	5	5	5	5	5	5	4	3	4	3	0	44
2028	5	6	5	4	5	5	4	4	3	3	0	44
2029	4	6	6	5	4	5	4	4	4	3	0	45

5. sep.	Klassekvotienter										2024 I alt	
	0. kl.	1. kl.	2. kl.	3. kl.	4. kl.	5. kl.	6. kl.	7. kl.	8. kl.	9. kl.		10. kl.
2017	23,0	24,7	25,0	27,0	22,8	27,0	23,3	24,3	24,0	27,0	0,0	24,6
2018	24,3	23,3	25,3	25,5	27,0	21,5	25,7	22,8	21,3	21,3	0,0	23,8
2019	24,0	24,0	23,3	24,7	24,5	26,0	20,3	24,3	19,3	24,0	0,0	23,3
2020	23,8	22,0	25,0	25,0	24,7	25,0	25,7	22,0	25,0	24,7	0,0	24,2
2021	24,0	23,5	22,0	25,3	26,0	24,0	24,5	25,0	27,3	23,3	0,0	24,4
2022	23,6	23,2	24,0	22,3	25,0	26,0	22,7	24,5	22,3	25,7	0,0	23,9
2023	22,4	23,6	24,6	23,5	23,0	25,0	23,7	23,7	22,5	21,0	0,0	23,4
2024	22,8	25,2	24,6	23,2	22,8	23,0	21,8	25,0	25,3	26,7	0,0	23,9
2025	25,0	24,8	26,4	24,2	27,8	23,3	27,7	22,5	25,0	23,0	0,0	25,0
2026	22,2	23,0	25,8	26,0	23,0	28,0	27,3	21,5	22,5	23,0	0,0	24,2
2027	23,6	24,8	23,4	24,8	24,2	22,6	24,3	28,0	21,3	27,3	0,0	24,2
2028	24,2	22,0	25,2	28,0	23,0	23,8	24,3	25,0	27,3	25,7	0,0	24,6
2029	25,3	22,5	22,3	24,4	26,0	22,6	25,5	24,8	24,3	25,0	0,0	24,0

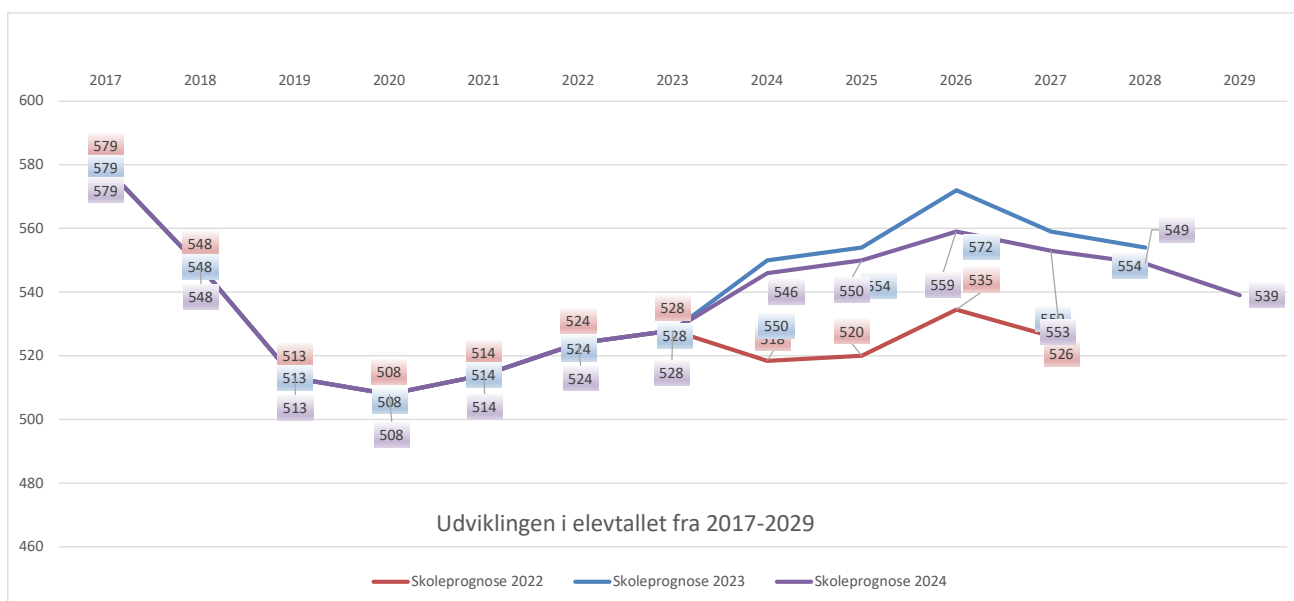


## Rosenvangskolen

5. sep.	Elevtal											2024 I alt	2023 I alt	2022 I alt
	0. kl.	1. kl.	2. kl.	3. kl.	4. kl.	5. kl.	6. kl.	7. kl.	8. kl.	9. kl.	10. kl.			
2017	66	45	49	66	47	55	52	70	68	61	0	579	579	579
2018	45	65	47	51	67	49	53	49	59	63	0	548	548	548
2019	48	44	64	47	49	67	47	51	44	52	0	513	513	513
2020	49	48	48	64	47	49	64	48	49	42	0	508	508	508
2021	63	49	48	45	59	46	49	61	45	49	0	514	514	514
2022	70	65	49	50	45	58	45	48	47	47	0	524	524	524
2023	64	71	62	51	47	42	55	49	46	41	0	528	528	528
2024	66	72	64	63	49	48	41	53	47	43	0	546	550	518
2025	63	67	71	64	57	46	47	41	49	45	0	550	554	520
2026	68	68	65	70	57	54	45	47	38	47	0	559	572	535
2027	54	74	67	64	63	54	52	45	43	37	0	553	559	526
2028	49	59	72	66	58	59	52	52	41	41	0	549	554	
2029	48	53	57	71	59	55	57	52	48	39	0	539		

5. sep.	Klassetal											2024 I alt
	0. kl.	1. kl.	2. kl.	3. kl.	4. kl.	5. kl.	6. kl.	7. kl.	8. kl.	9. kl.	10. kl.	
2017	3	2	2	3	2	2	2	3	3	3	0	25
2018	2	3	2	2	3	2	2	2	3	3	0	24
2019	2	2	3	2	2	3	2	2	2	2	0	22
2020	2	2	2	3	2	2	3	2	2	2	0	22
2021	3	2	2	2	3	2	2	3	2	2	0	23
2022	3	3	2	2	2	3	2	2	2	2	0	23
2023	3	3	3	2	2	2	3	2	2	2	0	24
2024	3	3	3	3	2	2	2	2	2	2	0	24
2025	3	3	3	3	3	2	2	2	2	2	0	25
2026	3	3	3	3	3	2	2	2	2	2	0	25
2027	3	3	3	3	3	2	2	2	2	2	0	25
2028	2	3	3	3	3	3	2	2	2	2	0	25
2029	2	3	3	3	3	2	3	2	2	2	0	25

5. sep.	Klassekvotienter											2024 I alt
	0. kl.	1. kl.	2. kl.	3. kl.	4. kl.	5. kl.	6. kl.	7. kl.	8. kl.	9. kl.	10. kl.	
2017	22,0	22,5	24,5	22,0	23,5	27,5	26,0	23,3	22,7	20,3	0,0	23,2
2018	22,5	21,7	23,5	25,5	22,3	24,5	26,5	24,5	19,7	21,0	0,0	22,8
2019	24,0	22,0	21,3	23,5	24,5	22,3	23,5	25,5	22,0	26,0	0,0	23,3
2020	24,5	24,0	24,0	21,3	23,5	24,5	21,3	24,0	24,5	21,0	0,0	23,1
2021	21,0	24,5	24,0	22,5	19,7	23,0	24,5	20,3	22,5	24,5	0,0	22,3
2022	23,3	21,7	24,5	25,0	22,5	19,3	22,5	24,0	23,5	23,5	0,0	22,8
2023	21,3	23,7	20,7	25,5	23,5	21,0	18,3	24,5	23,0	20,5	0,0	22,0
2024	22,0	24,0	21,3	21,0	24,5	24,0	20,5	26,5	23,5	21,5	0,0	22,8
2025	21,0	22,3	23,7	21,3	19,0	23,0	23,5	20,5	24,5	22,5	0,0	22,0
2026	22,7	22,7	21,7	23,3	19,0	27,0	22,5	23,5	19,0	23,5	0,0	22,4
2027	18,0	24,7	22,3	21,3	21,0	27,0	26,0	22,5	21,5	18,5	0,0	22,1
2028	24,5	19,7	24,0	22,0	19,3	19,7	26,0	26,0	20,5	20,5	0,0	22,0
2029	24,0	17,7	19,0	23,7	19,7	27,5	19,0	26,0	24,0	19,5	0,0	21,6

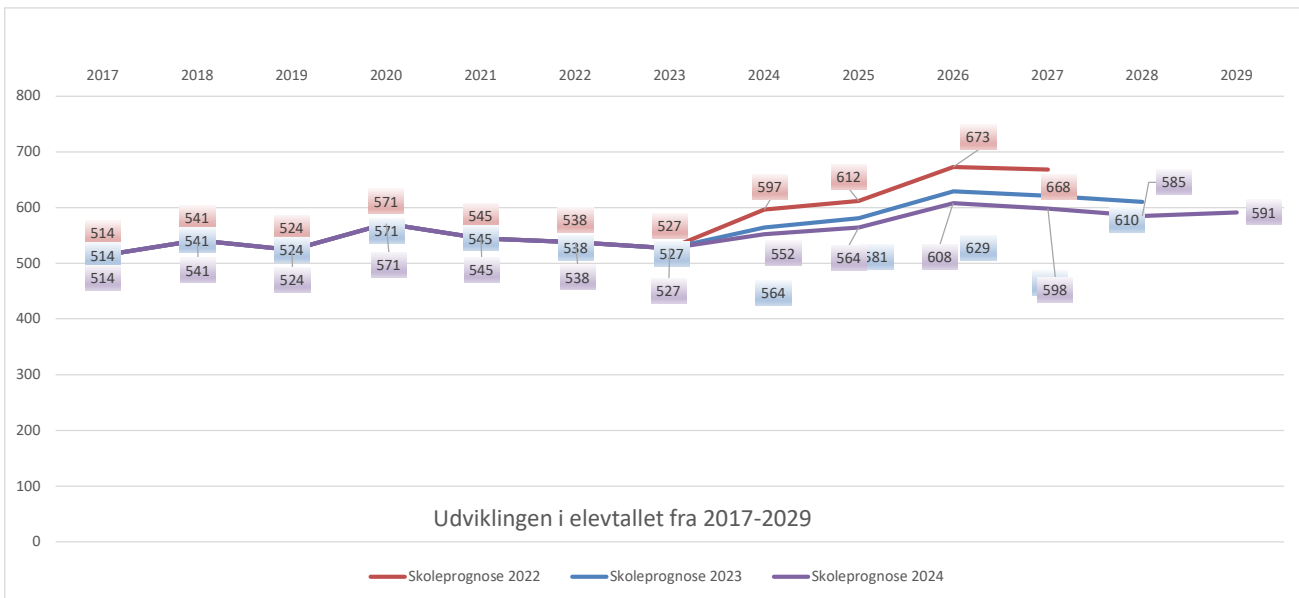


## Rundhøjskolen

5. sep.	Elevtal											2024 I alt	2023 I alt	2022 I alt
	0. kl.	1. kl.	2. kl.	3. kl.	4. kl.	5. kl.	6. kl.	7. kl.	8. kl.	9. kl.	10. kl.			
2017	52	34	35	33	25	42	40	34	73	76	70	514	514	514
2018	47	48	30	34	36	26	45	49	85	76	65	541	541	541
2019	40	47	48	27	36	36	23	48	85	89	45	524	524	524
2020	53	42	49	49	28	38	36	23	99	83	71	571	571	571
2021	47	54	40	47	47	24	41	37	73	97	38	545	545	545
2022	58	48	52	41	50	48	23	41	75	67	35	538	538	538
2023	47	58	48	50	37	48	45	23	80	72	19	527	527	527
2024	69	50	52	50	48	35	46	45	60	78	19	552	564	597
2025	50	59	50	52	44	47	34	48	99	62	19	564	581	612
2026	48	54	59	51	47	43	44	36	104	103	19	608	629	673
2027	51	52	54	60	45	45	41	45	79	107	19	598	621	668
2028	42	55	52	55	53	44	43	42	98	82	19	585	610	
2029	37	46	55	53	49	52	42	45	92	101	19	591		

5. sep.	Klassetal											2024 I alt
	0. kl.	1. kl.	2. kl.	3. kl.	4. kl.	5. kl.	6. kl.	7. kl.	8. kl.	9. kl.	10. kl.	
2017	3	2	2	2	2	2	2	2	4	3	3	27
2018	2	2	2	2	2	2	1	2	2	4	4	26
2019	2	2	2	2	2	2	1	2	4	4	2	25
2020	2	2	2	2	1	2	2	1	4	4	3	25
2021	2	2	2	2	2	1	2	2	3	4	2	24
2022	3	2	2	2	2	2	1	2	3	3	2	24
2023	2	3	2	2	2	2	2	1	4	3	1	24
2024	3	2	2	2	2	2	2	2	3	3	1	24
2025	2	3	2	2	2	2	2	2	4	3	1	25
2026	2	3	3	2	2	2	2	2	4	4	1	27
2027	2	2	3	3	2	2	2	2	3	4	1	26
2028	2	3	2	2	2	2	2	2	4	3	1	25
2029	2	2	3	2	2	2	2	2	4	4	1	26

5. sep.	Klassekvotienter											2024 I alt
	0. kl.	1. kl.	2. kl.	3. kl.	4. kl.	5. kl.	6. kl.	7. kl.	8. kl.	9. kl.	10. kl.	
2017	17,3	17,0	17,5	16,5	12,5	21,0	20,0	17,0	18,3	25,3	23,3	19,0
2018	23,5	24,0	15,0	17,0	18,0	26,0	22,5	24,5	21,3	19,0	21,7	20,8
2019	20,0	23,5	24,0	13,5	18,0	18,0	23,0	24,0	21,3	22,3	22,5	21,0
2020	26,5	21,0	24,5	24,5	28,0	19,0	18,0	23,0	24,8	20,8	23,7	22,8
2021	23,5	27,0	20,0	23,5	23,5	24,0	20,5	18,5	24,3	24,3	19,0	22,7
2022	19,3	24,0	26,0	20,5	25,0	24,0	23,0	20,5	25,0	22,3	17,5	22,4
2023	23,5	19,3	24,0	25,0	18,5	24,0	22,5	23,0	20,0	24,0	19,0	22,0
2024	23,0	25,0	26,0	25,0	24,0	17,5	23,0	22,5	20,0	26,0	19,0	23,0
2025	25,0	19,7	25,0	26,0	22,0	23,5	17,0	24,0	24,8	20,7	19,0	22,6
2026	24,0	18,0	19,7	25,5	23,5	21,5	22,0	18,0	26,0	25,8	19,0	22,5
2027	25,5	26,0	18,0	20,0	22,5	22,5	20,5	22,5	26,3	26,8	19,0	23,0
2028	21,0	18,3	26,0	27,5	26,5	22,0	21,5	21,0	24,5	27,3	19,0	23,4
2029	18,5	23,0	18,3	26,5	24,5	26,0	21,0	22,5	23,0	25,3	19,0	22,7

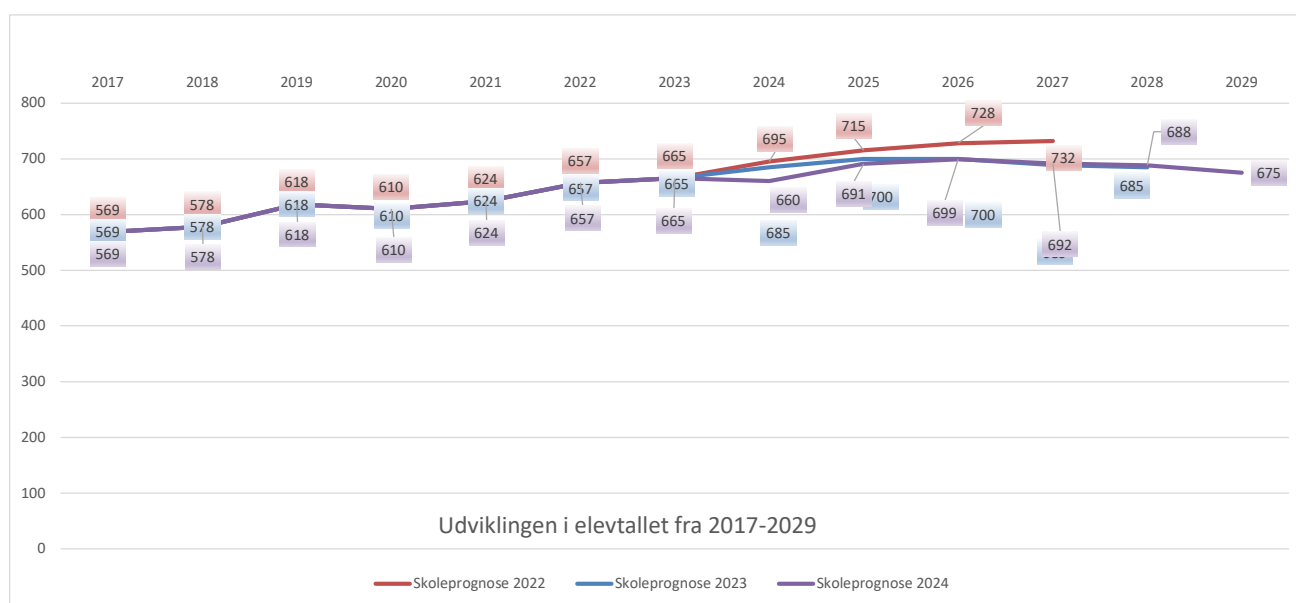


## Sabro-Korsvejskolen

5. sep.	Elevtal											2024 I alt	2023 I alt	2022 I alt
	0. kl.	1. kl.	2. kl.	3. kl.	4. kl.	5. kl.	6. kl.	7. kl.	8. kl.	9. kl.	10. kl.			
2017	64	65	55	65	67	51	48	63	41	50	0	569	569	569
2018	64	64	63	57	63	62	51	51	62	41	0	578	578	578
2019	73	66	68	66	55	65	65	50	48	62	0	618	618	618
2020	61	75	66	73	68	52	60	61	50	44	0	610	610	610
2021	66	62	71	69	71	70	58	57	58	42	0	624	624	624
2022	73	64	64	71	69	71	68	56	61	60	0	657	657	657
2023	90	68	57	64	71	70	71	67	46	61	0	665	665	665
2024	61	91	61	59	62	73	70	70	63	50	0	660	685	695
2025	79	72	87	63	56	63	72	68	67	64	0	691	700	715
2026	78	80	69	90	60	57	62	70	65	68	0	699	700	728
2027	70	80	76	71	85	61	56	60	67	66	0	692	689	732
2028	70	71	76	78	68	86	60	54	57	68	0	688	685	
2029	62	71	68	78	74	69	85	58	52	58	0	675		

5. sep.	Klassetal											2024 I alt
	0. kl.	1. kl.	2. kl.	3. kl.	4. kl.	5. kl.	6. kl.	7. kl.	8. kl.	9. kl.	10. kl.	
2017	3	3	2	3	3	3	2	3	2	3	0	27
2018	3	3	3	2	3	3	2	2	3	2	0	26
2019	3	3	3	3	2	3	3	2	2	3	0	27
2020	3	3	3	3	3	2	3	3	2	2	0	27
2021	3	3	3	3	3	3	3	3	3	2	0	29
2022	3	3	3	3	3	3	3	3	3	3	0	30
2023	4	3	3	3	3	3	3	3	2	3	0	30
2024	3	4	3	3	3	3	3	3	3	2	0	30
2025	4	4	4	3	2	3	3	3	3	3	0	32
2026	4	4	3	4	3	3	3	3	3	3	0	33
2027	3	4	4	3	4	3	2	3	3	3	0	32
2028	3	3	4	4	3	4	3	2	3	3	0	32
2029	3	3	3	4	3	3	4	3	2	3	0	31

5. sep.	Klassekvotienter											2024 I alt
	0. kl.	1. kl.	2. kl.	3. kl.	4. kl.	5. kl.	6. kl.	7. kl.	8. kl.	9. kl.	10. kl.	
2017	21,3	21,7	27,5	21,7	22,3	17,0	24,0	21,0	20,5	16,7	0,0	21,1
2018	21,3	21,3	21,0	28,5	21,0	20,7	25,5	25,5	20,7	20,5	0,0	22,2
2019	24,3	22,0	22,7	22,0	27,5	21,7	21,7	25,0	24,0	20,7	0,0	22,9
2020	20,3	25,0	22,0	24,3	22,7	26,0	20,0	20,3	25,0	22,0	0,0	22,6
2021	22,0	20,7	23,7	23,0	23,7	23,3	19,3	19,0	19,3	21,0	0,0	21,5
2022	24,3	21,3	21,3	23,7	23,0	23,7	22,7	18,7	20,3	20,0	0,0	21,9
2023	22,5	22,7	19,0	21,3	23,7	23,3	23,7	22,3	23,0	20,3	0,0	22,2
2024	20,3	22,8	20,3	19,7	20,7	24,3	23,3	23,3	21,0	25,0	0,0	22,0
2025	19,8	18,0	21,8	21,0	28,0	21,0	24,0	22,7	22,3	21,3	0,0	21,6
2026	19,5	20,0	23,0	22,5	20,0	19,0	20,7	23,3	21,7	22,7	0,0	21,2
2027	23,3	20,0	19,0	23,7	21,3	20,3	28,0	20,0	22,3	22,0	0,0	21,6
2028	23,3	23,7	19,0	19,5	22,7	21,5	20,0	27,0	19,0	22,7	0,0	21,5
2029	20,7	23,7	22,7	19,5	24,7	23,0	21,3	19,3	26,0	19,3	0,0	21,8

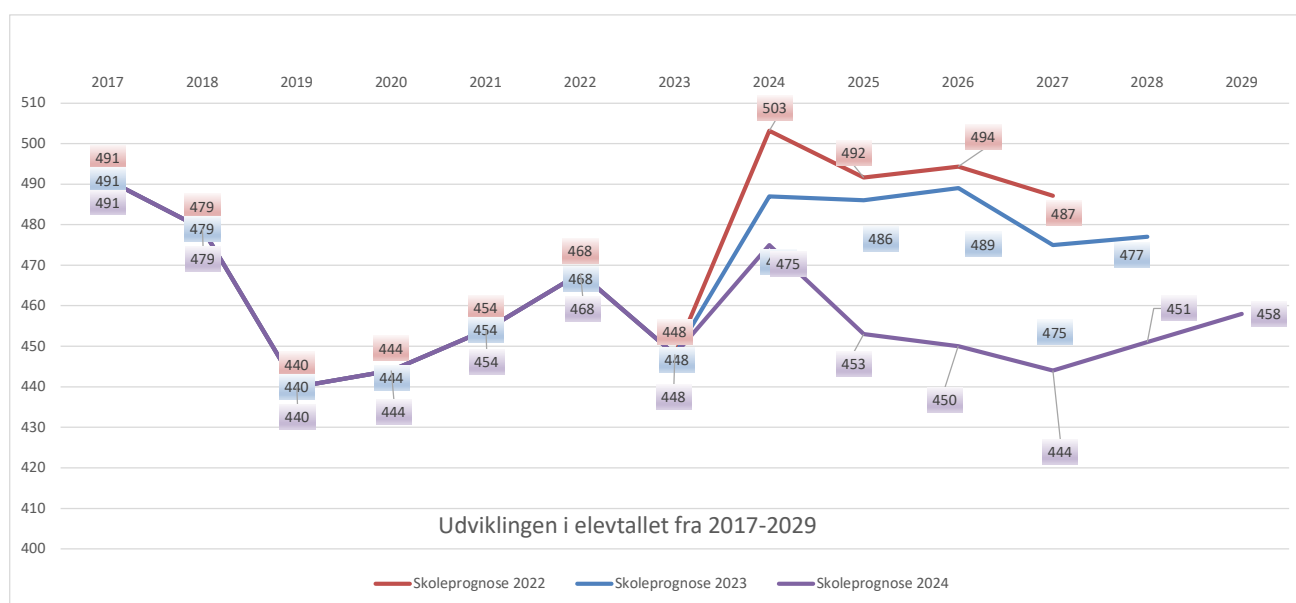


## Samsøgades Skole

5. sep.	Elevtal											2024 I alt	2023 I alt	2022 I alt
	0. kl.	1. kl.	2. kl.	3. kl.	4. kl.	5. kl.	6. kl.	7. kl.	8. kl.	9. kl.	10. kl.			
2017	68	55	60	44	50	63	32	43	45	31	0	491	491	491
2018	49	66	51	56	47	48	58	31	30	43	0	479	479	479
2019	38	45	59	48	51	46	48	53	23	29	0	440	440	440
2020	49	36	44	58	47	45	48	47	47	22	0	444	444	444
2021	41	48	36	43	60	48	46	47	45	40	0	454	454	454
2022	44	42	46	38	46	67	47	47	52	39	0	468	468	468
2023	40	43	43	48	36	46	56	51	48	37	0	448	448	448
2024	69	46	42	45	45	41	46	54	50	37	0	475	487	503
2025	41	53	46	43	40	50	39	46	54	41	0	453	486	492
2026	47	44	53	47	39	45	47	39	45	44	0	450	489	494
2027	45	51	44	54	42	43	42	47	39	37	0	444	475	487
2028	48	48	51	46	49	47	41	42	47	32	0	451	477	
2029	44	51	48	52	42	54	45	41	42	39	0	458		

5. sep.	Klassetal											2024 I alt
	0. kl.	1. kl.	2. kl.	3. kl.	4. kl.	5. kl.	6. kl.	7. kl.	8. kl.	9. kl.	10. kl.	
2017	3	2	3	2	2	3	2	2	2	2	0	23
2018	2	3	2	3	2	2	3	2	2	2	0	23
2019	2	2	3	2	2	2	2	3	1	1	0	20
2020	2	2	2	3	2	2	2	2	2	1	0	20
2021	2	2	2	2	3	2	2	2	2	2	0	21
2022	1	2	2	2	2	3	2	2	2	2	0	20
2023	1	2	2	2	2	2	3	2	2	2	0	20
2024	3	2	2	2	2	2	2	2	2	2	0	21
2025	2	3	2	2	2	2	2	2	2	2	0	21
2026	2	2	3	2	2	2	2	2	2	2	0	21
2027	2	2	2	2	2	2	2	2	2	2	0	20
2028	2	2	2	2	2	2	2	2	2	2	0	20
2029	2	2	2	2	2	2	2	2	2	2	0	20

5. sep.	Klassekvotienter											2024 I alt
	0. kl.	1. kl.	2. kl.	3. kl.	4. kl.	5. kl.	6. kl.	7. kl.	8. kl.	9. kl.	10. kl.	
2017	22,7	27,5	20,0	22,0	25,0	21,0	16,0	21,5	22,5	15,5	0,0	21,3
2018	24,5	22,0	25,5	18,7	23,5	24,0	19,3	15,5	15,0	21,5	0,0	20,8
2019	19,0	22,5	19,7	24,0	25,5	23,0	24,0	17,7	23,0	29,0	0,0	22,0
2020	24,5	18,0	22,0	19,3	23,5	22,5	24,0	24,0	23,5	22,0	0,0	22,2
2021	20,5	24,0	18,0	21,5	20,0	24,0	23,0	23,5	22,5	20,0	0,0	21,6
2022	44,0	21,0	23,0	19,0	23,0	22,3	23,5	23,5	26,0	19,5	0,0	23,4
2023	40,0	21,5	21,5	24,0	18,0	23,0	18,7	25,5	24,0	18,5	0,0	22,4
2024	23,0	23,0	21,0	22,5	22,5	20,5	23,0	27,0	25,0	18,5	0,0	22,6
2025	20,5	17,7	23,0	21,5	20,0	25,0	19,5	23,0	27,0	20,5	0,0	21,6
2026	23,5	22,0	17,7	23,5	19,5	22,5	23,5	19,5	22,5	22,0	0,0	21,4
2027	22,5	25,5	22,0	27,0	21,0	21,5	21,0	23,5	19,5	18,5	0,0	22,2
2028	24,0	24,0	25,5	23,0	24,5	23,5	20,5	21,0	23,5	16,0	0,0	22,6
2029	22,0	25,5	24,0	26,0	21,0	27,0	22,5	20,5	21,0	19,5	0,0	22,9

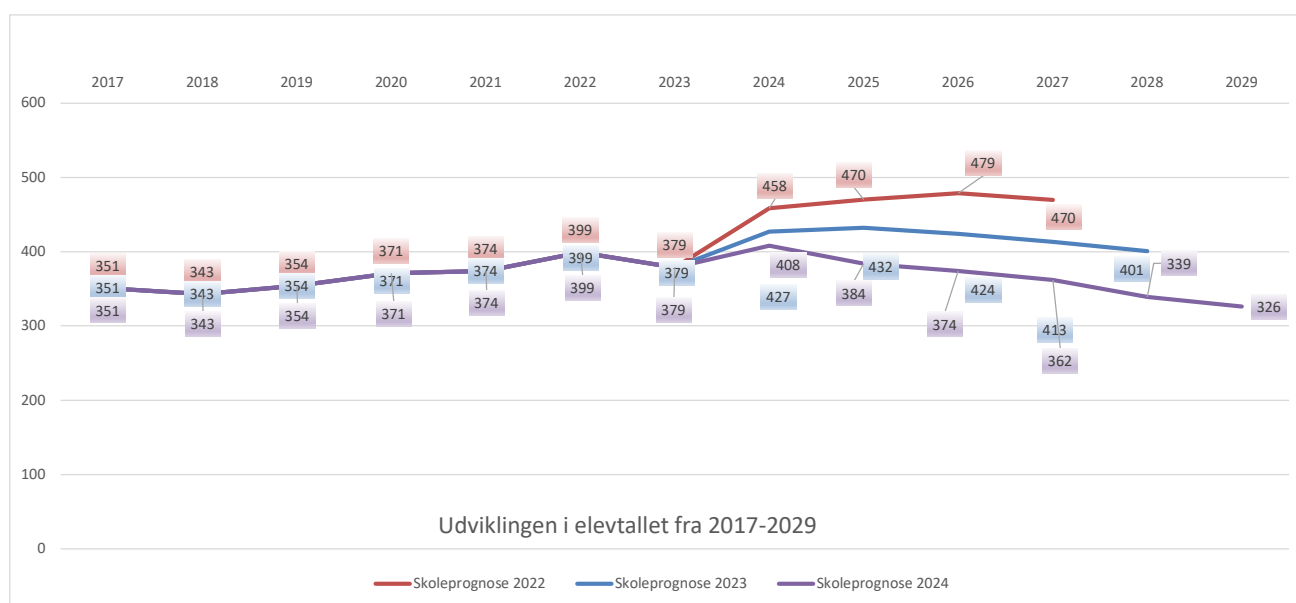


## Skjoldhøjskolen

5. sep.	Elevtal											2024 I alt	2023 I alt	2022 I alt
	0. kl.	1. kl.	2. kl.	3. kl.	4. kl.	5. kl.	6. kl.	7. kl.	8. kl.	9. kl.	10. kl.			
2017	39	27	40	29	38	38	31	36	35	38	0	351	351	351
2018	40	41	27	35	26	38	38	32	36	30	0	343	343	343
2019	42	41	41	29	33	25	34	38	34	37	0	354	354	354
2020	37	42	43	46	32	36	27	35	42	31	0	371	371	371
2021	46	39	46	41	46	32	35	31	34	24	0	374	374	374
2022	50	51	39	46	41	47	28	38	31	28	0	399	399	399
2023	39	47	47	34	45	49	31	27	37	23	0	379	379	379
2024	64	46	45	45	36	45	39	31	31	26	0	408	427	458
2025	38	51	47	41	42	37	35	38	32	23	0	384	432	470
2026	30	43	51	42	39	43	28	35	39	24	0	374	424	479
2027	32	34	44	47	40	40	33	28	35	29	0	362	413	470
2028	29	36	34	39	44	40	31	32	28	26	0	339	401	
2029	26	33	37	31	38	45	31	31	33	21	0	326		

5. sep.	Klassetal											2024 I alt
	0. kl.	1. kl.	2. kl.	3. kl.	4. kl.	5. kl.	6. kl.	7. kl.	8. kl.	9. kl.	10. kl.	
2017	2	1	2	2	2	2	2	2	2	2	0	19
2018	2	2	1	2	2	2	2	2	2	2	0	19
2019	2	2	2	1	2	1	2	2	2	2	0	18
2020	2	2	2	2	2	2	1	2	2	2	0	19
2021	2	2	2	2	2	2	2	2	2	1	0	19
2022	2	2	2	2	2	2	1	2	2	2	0	19
2023	2	2	2	2	2	2	2	1	2	1	0	18
2024	3	2	2	2	2	2	2	2	2	1	0	20
2025	2	2	2	2	2	2	2	2	2	1	0	19
2026	2	2	2	2	2	2	1	2	2	1	0	18
2027	2	2	2	2	2	2	2	1	2	2	0	19
2028	2	2	2	2	2	2	2	2	1	1	0	18
2029	1	2	2	2	2	2	2	2	2	1	0	18

5. sep.	Klassekvotienter											2024 I alt
	0. kl.	1. kl.	2. kl.	3. kl.	4. kl.	5. kl.	6. kl.	7. kl.	8. kl.	9. kl.	10. kl.	
2017	19,5	27,0	20,0	14,5	19,0	19,0	15,5	18,0	17,5	19,0	0,0	18,5
2018	20,0	20,5	27,0	17,5	13,0	19,0	19,0	16,0	18,0	15,0	0,0	18,1
2019	21,0	20,5	20,5	29,0	16,5	25,0	17,0	19,0	17,0	18,5	0,0	19,7
2020	18,5	21,0	21,5	23,0	16,0	18,0	27,0	17,5	21,0	15,5	0,0	19,5
2021	23,0	19,5	23,0	20,5	23,0	16,0	17,5	15,5	17,0	24,0	0,0	19,7
2022	25,0	25,5	19,5	23,0	20,5	23,5	28,0	19,0	15,5	14,0	0,0	21,0
2023	19,5	23,5	23,5	17,0	22,5	24,5	15,5	27,0	18,5	23,0	0,0	21,1
2024	21,3	23,0	22,5	22,5	18,0	22,5	19,5	15,5	15,5	26,0	0,0	20,4
2025	19,0	25,5	23,5	20,5	21,0	18,5	17,5	19,0	16,0	23,0	0,0	20,2
2026	15,0	21,5	25,5	21,0	19,5	21,5	28,0	17,5	19,5	24,0	0,0	20,8
2027	16,0	17,0	22,0	23,5	20,0	20,0	16,5	28,0	17,5	14,5	0,0	19,1
2028	14,5	18,0	17,0	19,5	22,0	20,0	15,5	16,0	28,0	26,0	0,0	18,8
2029	26,0	16,5	18,5	15,5	19,0	22,5	15,5	15,5	16,5	21,0	0,0	18,1

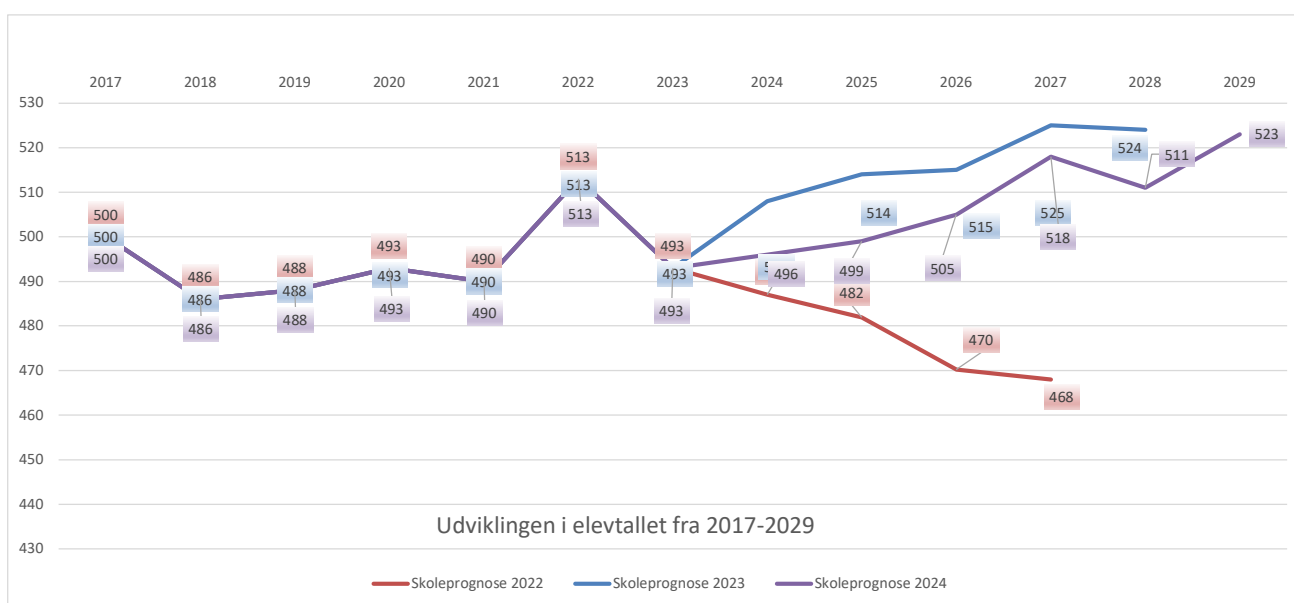


## Skovvangskolen

5. sep.	Elevtal											2024 I alt	2023 I alt	2022 I alt
	0. kl.	1. kl.	2. kl.	3. kl.	4. kl.	5. kl.	6. kl.	7. kl.	8. kl.	9. kl.	10. kl.			
2017	42	46	54	44	61	48	49	59	44	53	0	500	500	500
2018	61	38	43	51	45	61	45	46	55	41	0	486	486	486
2019	48	56	39	44	52	44	64	44	47	50	0	488	488	488
2020	57	46	57	38	47	50	45	65	45	43	0	493	493	493
2021	54	48	44	56	37	50	49	48	63	41	0	490	490	490
2022	61	52	46	45	57	40	52	51	44	65	0	513	513	513
2023	51	58	49	45	44	58	47	45	51	45	0	493	493	493
2024	49	54	53	48	44	48	55	47	46	52	0	496	508	487
2025	58	48	52	52	46	47	47	55	47	47	0	499	514	482
2026	58	58	46	50	49	48	45	47	56	48	0	505	515	470
2027	62	59	56	45	48	52	47	45	47	57	0	518	525	468
2028	56	62	56	54	43	50	50	47	45	48	0	511	524	
2029	65	56	59	55	52	45	49	50	46	46	0	523		

5. sep.	Klassetal											2024 I alt
	0. kl.	1. kl.	2. kl.	3. kl.	4. kl.	5. kl.	6. kl.	7. kl.	8. kl.	9. kl.	10. kl.	
2017	2	2	3	2	3	2	2	3	2	2	0	23
2018	3	2	2	3	2	3	2	2	3	2	0	24
2019	2	3	2	2	3	2	3	2	2	2	0	23
2020	3	2	3	2	2	2	2	3	2	2	0	23
2021	3	3	2	3	2	2	2	2	3	2	0	24
2022	3	3	2	2	3	2	2	2	2	3	0	24
2023	3	3	2	2	2	3	2	2	2	2	0	23
2024	2	2	2	2	2	2	2	2	2	2	0	20
2025	3	2	2	2	2	2	2	2	2	2	0	21
2026	3	3	2	2	2	2	2	2	2	2	0	22
2027	3	3	3	2	2	2	2	2	2	3	0	24
2028	3	3	3	2	2	2	2	2	2	2	0	23
2029	3	3	3	2	2	2	2	2	2	2	0	23

5. sep.	Klassekvotienter											2024 I alt
	0. kl.	1. kl.	2. kl.	3. kl.	4. kl.	5. kl.	6. kl.	7. kl.	8. kl.	9. kl.	10. kl.	
2017	21,0	23,0	18,0	22,0	20,3	24,0	24,5	19,7	22,0	26,5	0,0	21,7
2018	20,3	19,0	21,5	17,0	22,5	20,3	22,5	23,0	18,3	20,5	0,0	20,3
2019	24,0	18,7	19,5	22,0	17,3	22,0	21,3	22,0	23,5	25,0	0,0	21,2
2020	19,0	23,0	19,0	19,0	23,5	25,0	22,5	21,7	22,5	21,5	0,0	21,4
2021	18,0	16,0	22,0	18,7	18,5	25,0	24,5	24,0	21,0	20,5	0,0	20,4
2022	20,3	17,3	23,0	22,5	19,0	20,0	26,0	25,5	22,0	21,7	0,0	21,4
2023	17,0	19,3	24,5	22,5	22,0	19,3	23,5	22,5	25,5	22,5	0,0	21,4
2024	24,5	27,0	26,5	24,0	22,0	24,0	27,5	23,5	23,0	26,0	0,0	24,8
2025	19,3	24,0	26,0	26,0	23,0	23,5	23,5	27,5	23,5	23,5	0,0	23,8
2026	19,3	19,3	23,0	25,0	24,5	24,0	22,5	23,5	28,0	24,0	0,0	23,0
2027	20,7	19,7	18,7	22,5	24,0	26,0	23,5	22,5	23,5	19,0	0,0	21,6
2028	18,7	20,7	18,7	27,0	21,5	25,0	25,0	23,5	22,5	24,0	0,0	22,2
2029	21,7	18,7	19,7	27,5	26,0	22,5	24,5	25,0	23,0	23,0	0,0	22,7

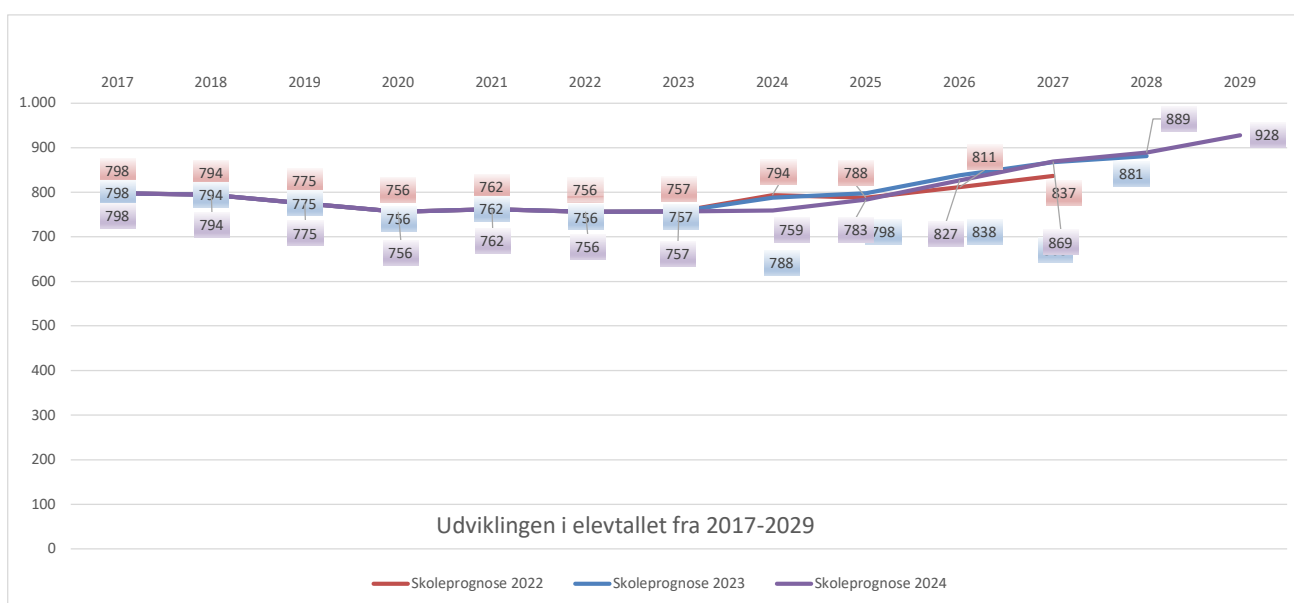


## Skæring Skole

5. sep.	Elevtal											2024 I alt	2023 I alt	2022 I alt
	0. kl.	1. kl.	2. kl.	3. kl.	4. kl.	5. kl.	6. kl.	7. kl.	8. kl.	9. kl.	10. kl.			
2017	67	73	88	72	82	90	81	96	75	74	0	798	798	798
2018	78	67	71	90	73	83	93	79	93	67	0	794	794	794
2019	73	76	67	68	91	73	82	89	65	91	0	775	775	775
2020	78	73	78	69	70	91	73	81	83	60	0	756	756	756
2021	70	76	69	83	71	73	93	72	76	79	0	762	762	762
2022	93	69	75	70	87	73	72	91	63	63	0	756	756	756
2023	88	93	67	73	70	88	70	68	79	61	0	757	757	757
2024	71	99	82	67	71	79	83	68	67	72	0	759	788	794
2025	97	90	91	81	67	76	74	82	67	58	0	783	798	788
2026	116	104	83	90	81	72	70	72	81	58	0	827	838	811
2027	110	125	97	82	91	87	66	69	72	70	0	869	868	837
2028	102	119	117	96	83	97	80	65	68	62	0	889	881	
2029	115	110	111	116	96	88	89	79	65	59	0	928		

5. sep.	Klassetal											2024 I alt
	0. kl.	1. kl.	2. kl.	3. kl.	4. kl.	5. kl.	6. kl.	7. kl.	8. kl.	9. kl.	10. kl.	
2017	3	3	4	3	4	4	3	4	3	3	0	34
2018	3	3	3	4	3	3	4	3	4	3	0	33
2019	3	3	3	3	4	3	3	4	3	4	0	33
2020	3	3	3	3	3	4	3	3	4	3	0	32
2021	3	3	3	3	3	3	4	3	3	3	0	31
2022	4	3	3	3	3	3	3	4	3	3	0	32
2023	4	4	3	3	3	4	3	3	3	3	0	33
2024	3	4	3	3	3	3	3	3	3	3	0	31
2025	4	4	4	3	3	3	3	3	3	3	0	33
2026	5	4	4	4	3	3	3	3	3	3	0	35
2027	5	5	4	3	4	4	3	3	3	3	0	37
2028	4	5	5	4	3	4	3	3	3	3	0	37
2029	5	5	5	5	4	4	4	3	3	3	0	41

5. sep.	Klassekvotienter											2024 I alt
	0. kl.	1. kl.	2. kl.	3. kl.	4. kl.	5. kl.	6. kl.	7. kl.	8. kl.	9. kl.	10. kl.	
2017	22,3	24,3	22,0	24,0	20,5	22,5	27,0	24,0	25,0	24,7	0,0	23,5
2018	26,0	22,3	23,7	22,5	24,3	27,7	23,3	26,3	23,3	22,3	0,0	24,1
2019	24,3	25,3	22,3	22,7	22,8	24,3	27,3	22,3	21,7	22,8	0,0	23,5
2020	26,0	24,3	26,0	23,0	23,3	22,8	24,3	27,0	20,8	20,0	0,0	23,6
2021	23,3	25,3	23,0	27,7	23,7	24,3	23,3	24,0	25,3	26,3	0,0	24,6
2022	23,3	23,0	25,0	23,3	29,0	24,3	24,0	22,8	21,0	21,0	0,0	23,6
2023	22,0	23,3	22,3	24,3	23,3	22,0	23,3	22,7	26,3	20,3	0,0	22,9
2024	23,7	24,8	27,3	22,3	23,7	26,3	27,7	22,7	22,3	24,0	0,0	24,5
2025	24,3	22,5	22,8	27,0	22,3	25,3	24,7	27,3	22,3	19,3	0,0	23,7
2026	23,2	26,0	20,8	22,5	27,0	24,0	23,3	24,0	27,0	19,3	0,0	23,6
2027	22,0	25,0	24,3	27,3	22,8	21,8	22,0	23,0	24,0	23,3	0,0	23,5
2028	25,5	23,8	23,4	24,0	27,7	24,3	26,7	21,7	22,7	20,7	0,0	24,0
2029	23,0	22,0	22,2	23,2	24,0	22,0	22,3	26,3	21,7	19,7	0,0	22,6



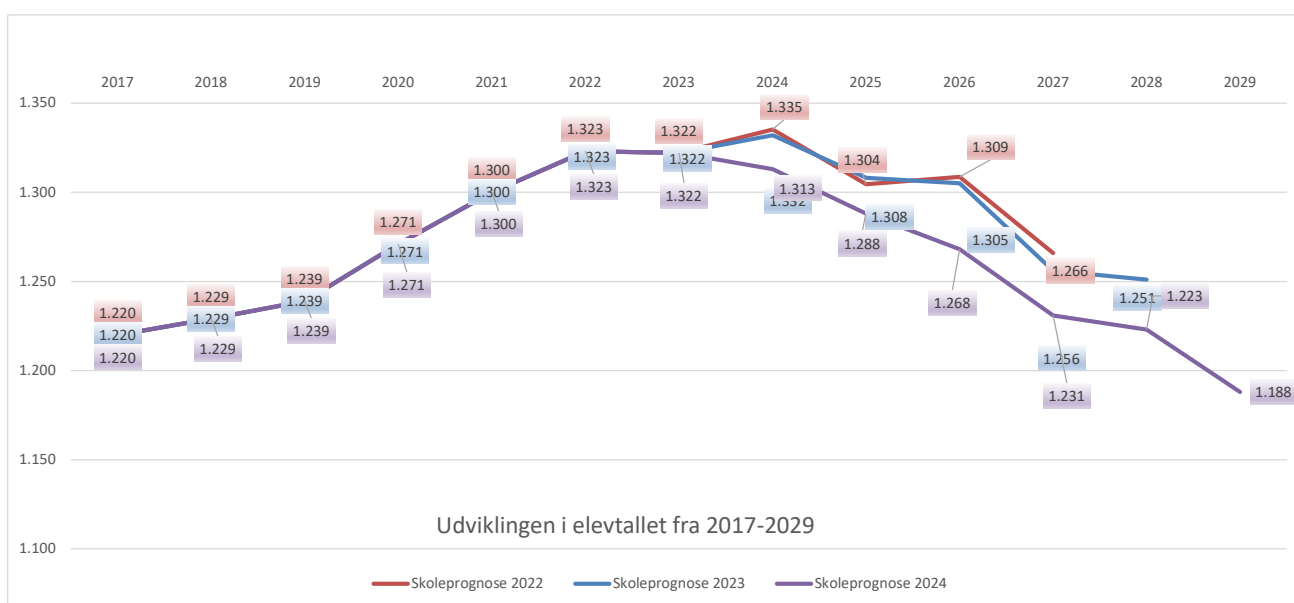


## Skødstrup Skole

5. sep.	Elevtal											2024 I alt	2023 I alt	2022 I alt
	0. kl.	1. kl.	2. kl.	3. kl.	4. kl.	5. kl.	6. kl.	7. kl.	8. kl.	9. kl.	10. kl.			
2017	157	142	149	143	120	126	111	102	91	79	0	1.220	1.220	1.220
2018	126	154	142	147	141	120	119	103	95	82	0	1.229	1.229	1.229
2019	131	121	154	141	146	140	121	109	92	84	0	1.239	1.239	1.239
2020	139	129	117	151	145	146	139	120	98	87	0	1.271	1.271	1.271
2021	144	134	128	119	151	140	142	131	118	93	0	1.300	1.300	1.300
2022	167	142	132	128	115	148	131	130	120	110	0	1.323	1.323	1.323
2023	140	168	141	130	125	112	142	127	125	112	0	1.322	1.322	1.322
2024	119	158	160	139	127	120	108	130	136	116	0	1.313	1.332	1.335
2025	118	123	156	161	128	123	116	107	129	127	0	1.288	1.308	1.304
2026	128	131	121	156	147	123	118	115	107	122	0	1.268	1.305	1.309
2027	108	143	129	121	142	141	117	117	114	99	0	1.231	1.256	1.266
2028	116	120	141	129	110	136	134	116	115	106	0	1.223	1.251	
2029	94	128	118	140	117	106	130	133	115	107	0	1.188		

5. sep.	Klassetal											2024 I alt
	0. kl.	1. kl.	2. kl.	3. kl.	4. kl.	5. kl.	6. kl.	7. kl.	8. kl.	9. kl.	10. kl.	
2017	7	6	6	6	5	5	5	4	4	4	0	52
2018	5	6	6	6	6	5	5	5	4	4	0	52
2019	5	5	6	6	6	6	5	5	4	4	0	52
2020	5	5	5	6	6	6	6	5	4	4	0	52
2021	6	5	5	5	6	6	6	5	5	4	0	53
2022	7	6	5	5	5	6	5	5	5	5	0	54
2023	6	7	6	5	5	5	6	5	5	5	0	55
2024	5	6	6	5	5	5	4	5	5	5	0	51
2025	5	5	6	6	5	5	5	4	5	5	0	51
2026	5	6	5	6	6	5	5	5	4	5	0	52
2027	5	6	5	5	6	6	5	5	5	4	0	52
2028	5	5	6	5	4	5	5	5	5	4	0	49
2029	4	5	5	5	5	4	5	5	5	4	0	47

5. sep.	Klassekvotienter											2024 I alt
	0. kl.	1. kl.	2. kl.	3. kl.	4. kl.	5. kl.	6. kl.	7. kl.	8. kl.	9. kl.	10. kl.	
2017	22,4	23,7	24,8	23,8	24,0	25,2	22,2	25,5	22,8	19,8	0,0	23,5
2018	25,2	25,7	23,7	24,5	23,5	24,0	23,8	20,6	23,8	20,5	0,0	23,6
2019	26,2	24,2	25,7	23,5	24,3	23,3	24,2	21,8	23,0	21,0	0,0	23,8
2020	27,8	25,8	23,4	25,2	24,2	24,3	23,2	24,0	24,5	21,8	0,0	24,4
2021	24,0	26,8	25,6	23,8	25,2	23,3	23,7	26,2	23,6	23,3	0,0	24,5
2022	23,9	23,7	26,4	25,6	23,0	24,7	26,2	26,0	24,0	22,0	0,0	24,5
2023	23,3	24,0	23,5	26,0	25,0	22,4	23,7	25,4	25,0	22,4	0,0	24,0
2024	23,8	26,3	26,7	27,8	25,4	24,0	27,0	26,0	27,2	23,2	0,0	25,7
2025	23,6	24,6	26,0	26,8	25,6	24,6	23,2	26,8	25,8	25,4	0,0	25,3
2026	25,6	21,8	24,2	26,0	24,5	24,6	23,6	23,0	26,8	24,4	0,0	24,4
2027	21,6	23,8	25,8	24,2	23,7	23,5	23,4	23,4	22,8	24,8	0,0	23,7
2028	23,2	24,0	23,5	25,8	27,5	27,2	26,8	23,2	23,0	26,5	0,0	25,0
2029	23,5	25,6	23,6	28,0	23,4	26,5	26,0	26,6	23,0	26,8	0,0	25,3

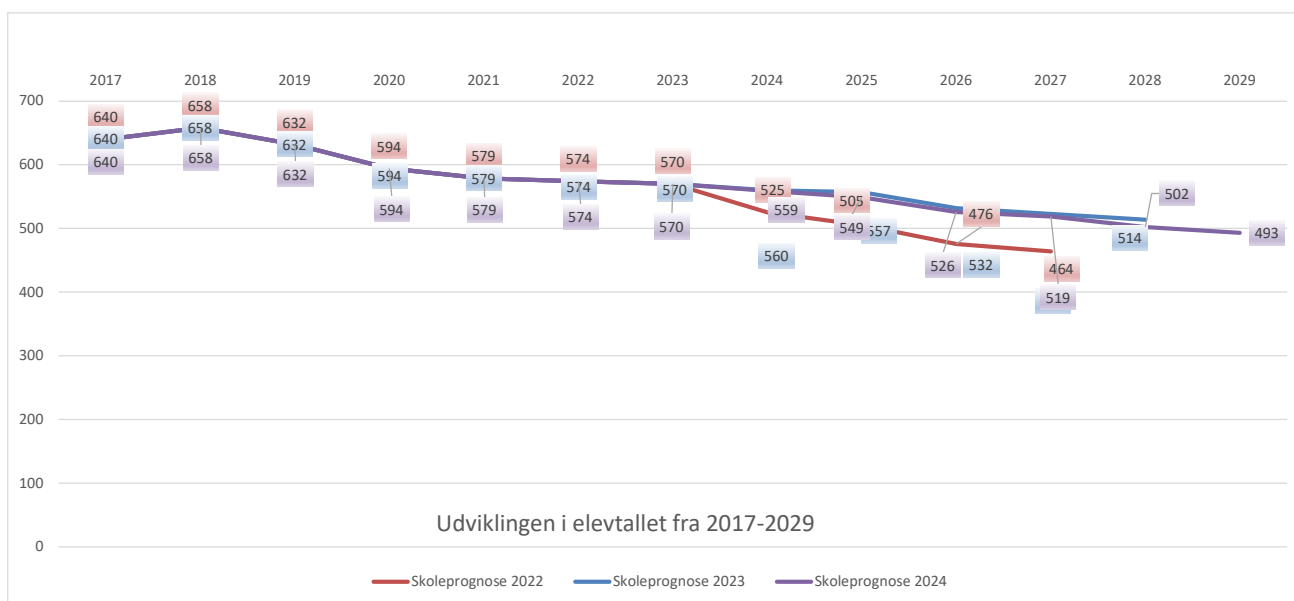


## Skåde Skole

5. sep.	Elevtal											2024 I alt	2023 I alt	2022 I alt
	0. kl.	1. kl.	2. kl.	3. kl.	4. kl.	5. kl.	6. kl.	7. kl.	8. kl.	9. kl.	10. kl.			
2017	53	59	73	69	61	70	69	71	55	60	0	640	640	640
2018	68	56	61	74	70	64	73	71	72	49	0	658	658	658
2019	49	68	58	60	71	70	61	68	59	68	0	632	632	632
2020	48	50	67	60	64	64	71	53	64	53	0	594	594	594
2021	50	47	52	67	60	68	61	67	44	63	0	579	579	579
2022	61	57	48	51	69	59	67	55	67	40	0	574	574	574
2023	54	59	59	45	51	69	55	66	52	60	0	570	570	570
2024	56	58	59	54	48	53	65	57	60	49	0	559	560	525
2025	53	52	60	56	53	51	51	63	54	56	0	549	557	505
2026	36	59	53	58	55	57	48	50	61	49	0	526	532	476
2027	50	40	60	51	56	58	53	48	48	55	0	519	523	464
2028	43	55	41	58	50	60	55	52	45	43	0	502	514	
2029	37	48	57	39	56	54	57	54	50	41	0	493		

5. sep.	Klassetal											2024 I alt
	0. kl.	1. kl.	2. kl.	3. kl.	4. kl.	5. kl.	6. kl.	7. kl.	8. kl.	9. kl.	10. kl.	
2017	3	3	3	3	3	3	3	3	3	3	0	30
2018	3	3	3	3	3	3	3	3	3	3	0	30
2019	2	3	3	3	3	3	3	3	2	3	0	28
2020	2	2	3	3	3	3	3	2	3	3	0	27
2021	2	2	2	3	3	3	3	3	2	3	0	26
2022	3	2	2	2	3	3	3	2	3	2	0	25
2023	2	3	3	2	2	3	3	3	2	3	0	26
2024	3	3	3	2	2	2	3	3	3	2	0	26
2025	3	3	3	2	2	2	2	3	2	2	0	24
2026	2	3	3	3	2	3	2	2	3	2	0	25
2027	3	2	3	3	2	3	2	2	2	2	0	24
2028	2	3	2	3	3	3	2	2	2	2	0	24
2029	2	3	3	2	3	3	3	2	2	2	0	25

5. sep.	Klassekvotienter											2024 I alt
	0. kl.	1. kl.	2. kl.	3. kl.	4. kl.	5. kl.	6. kl.	7. kl.	8. kl.	9. kl.	10. kl.	
2017	17,7	19,7	24,3	23,0	20,3	23,3	23,0	23,7	18,3	20,0	0,0	21,3
2018	22,7	18,7	20,3	24,7	23,3	21,3	24,3	23,7	24,0	16,3	0,0	21,9
2019	24,5	22,7	19,3	20,0	23,7	23,3	20,3	22,7	29,5	22,7	0,0	22,6
2020	24,0	25,0	22,3	20,0	21,3	21,3	23,7	26,5	21,3	17,7	0,0	22,0
2021	25,0	23,5	26,0	22,3	20,0	22,7	20,3	22,3	22,0	21,0	0,0	22,3
2022	20,3	28,5	24,0	25,5	23,0	19,7	22,3	27,5	22,3	20,0	0,0	23,0
2023	27,0	19,7	19,7	22,5	25,5	23,0	18,3	22,0	26,0	20,0	0,0	21,9
2024	18,7	19,3	19,7	27,0	24,0	26,5	21,7	19,0	20,0	24,5	0,0	21,5
2025	17,7	17,3	20,0	28,0	26,5	25,5	25,5	21,0	27,0	28,0	0,0	22,9
2026	18,0	19,7	17,7	19,3	27,5	19,0	24,0	25,0	20,3	24,5	0,0	21,0
2027	16,7	20,0	20,0	17,0	28,0	19,3	26,5	24,0	24,0	27,5	0,0	21,6
2028	21,5	18,3	20,5	19,3	16,7	20,0	27,5	26,0	22,5	21,5	0,0	20,9
2029	18,5	16,0	19,0	19,5	18,7	18,0	19,0	27,0	25,0	20,5	0,0	19,7

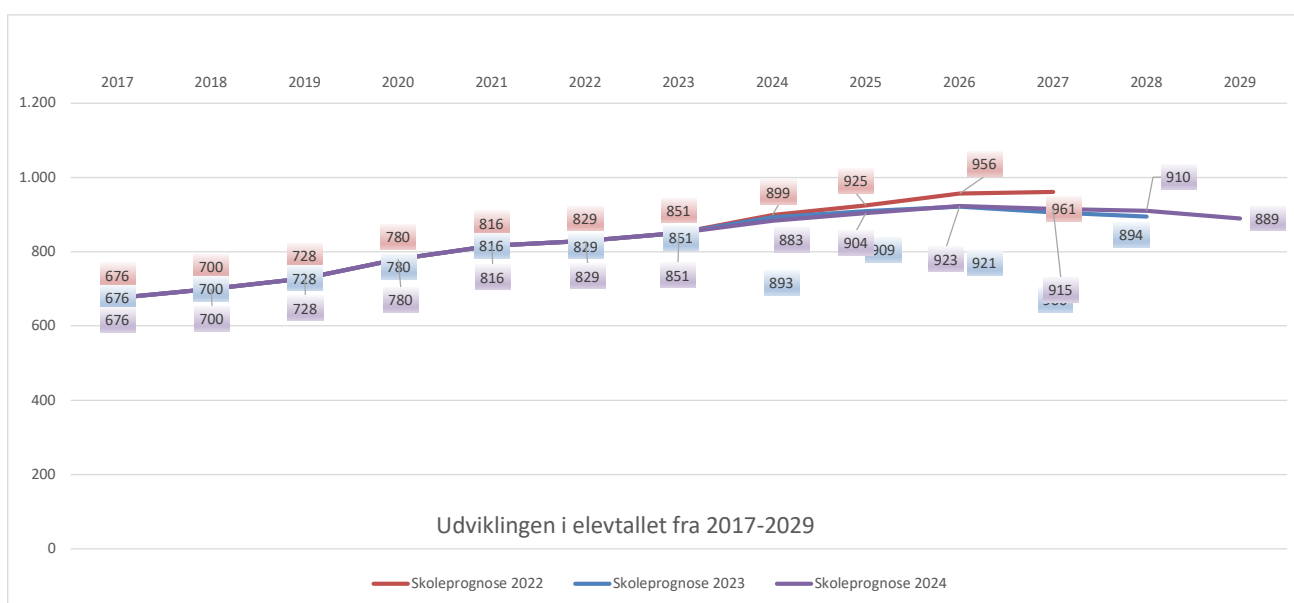


## Solbjergskolen

5. sep.	Elevtal											2024 I alt	2023 I alt	2022 I alt
	0. kl.	1. kl.	2. kl.	3. kl.	4. kl.	5. kl.	6. kl.	7. kl.	8. kl.	9. kl.	10. kl.			
2017	82	75	72	78	81	63	62	61	61	41	0	676	676	676
2018	88	85	76	70	80	76	63	63	51	48	0	700	700	700
2019	79	92	86	74	70	82	79	63	60	43	0	728	728	728
2020	100	80	94	83	72	71	80	80	63	57	0	780	780	780
2021	115	97	82	92	83	69	72	77	72	57	0	816	816	816
2022	96	113	95	82	87	82	69	67	75	63	0	829	829	829
2023	116	95	111	97	80	85	75	68	61	63	0	851	851	851
2024	106	119	95	111	95	82	82	76	63	54	0	883	893	899
2025	99	106	123	98	100	94	79	77	70	58	0	904	909	925
2026	96	104	109	126	88	99	90	75	71	65	0	923	921	956
2027	83	101	107	111	113	87	94	85	69	65	0	915	906	961
2028	84	88	104	109	100	112	83	89	78	63	0	910	894	
2029	71	88	90	106	98	99	106	78	82	71	0	889		

5. sep.	Klassetal											2024 I alt
	0. kl.	1. kl.	2. kl.	3. kl.	4. kl.	5. kl.	6. kl.	7. kl.	8. kl.	9. kl.	10. kl.	
2017	3	3	3	3	3	3	3	3	3	2	0	29
2018	4	3	3	3	3	3	3	3	2	2	0	29
2019	3	4	3	3	3	3	3	3	3	2	0	30
2020	4	3	4	3	3	3	3	3	3	3	0	32
2021	5	4	3	4	3	3	3	3	3	3	0	34
2022	4	5	4	3	4	3	3	3	3	3	0	35
2023	5	4	5	4	3	4	3	3	3	3	0	37
2024	5	5	4	4	4	3	3	3	3	2	0	36
2025	4	5	5	4	4	4	3	3	3	3	0	38
2026	4	4	5	5	4	4	4	3	3	3	0	39
2027	4	4	5	4	5	4	4	4	3	3	0	40
2028	4	4	4	4	4	4	3	4	3	3	0	37
2029	3	4	4	4	4	4	4	3	3	3	0	36

5. sep.	Klassekvotienter											2024 I alt
	0. kl.	1. kl.	2. kl.	3. kl.	4. kl.	5. kl.	6. kl.	7. kl.	8. kl.	9. kl.	10. kl.	
2017	27,3	25,0	24,0	26,0	27,0	21,0	20,7	20,3	20,3	20,5	0,0	23,3
2018	22,0	28,3	25,3	23,3	26,7	25,3	21,0	21,0	25,5	24,0	0,0	24,1
2019	26,3	23,0	28,7	24,7	23,3	27,3	26,3	21,0	20,0	21,5	0,0	24,3
2020	25,0	26,7	23,5	27,7	24,0	23,7	26,7	26,7	21,0	19,0	0,0	24,4
2021	23,0	24,3	27,3	23,0	27,7	23,0	24,0	25,7	24,0	19,0	0,0	24,0
2022	24,0	22,6	23,8	27,3	21,8	27,3	23,0	22,3	25,0	21,0	0,0	23,7
2023	23,2	23,8	22,2	24,3	26,7	21,3	25,0	22,7	20,3	21,0	0,0	23,0
2024	21,2	23,8	23,8	27,8	23,8	27,3	27,3	25,3	21,0	27,0	0,0	24,5
2025	24,8	21,2	24,6	24,5	25,0	23,5	26,3	25,7	23,3	19,3	0,0	23,8
2026	24,0	26,0	21,8	25,2	22,0	24,8	22,5	25,0	23,7	21,7	0,0	23,7
2027	20,8	25,3	21,4	27,8	22,6	21,8	23,5	21,3	23,0	21,7	0,0	22,9
2028	21,0	22,0	26,0	27,3	25,0	28,0	27,7	22,3	26,0	21,0	0,0	24,6
2029	23,7	22,0	22,5	26,5	24,5	24,8	26,5	26,0	27,3	23,7	0,0	24,7

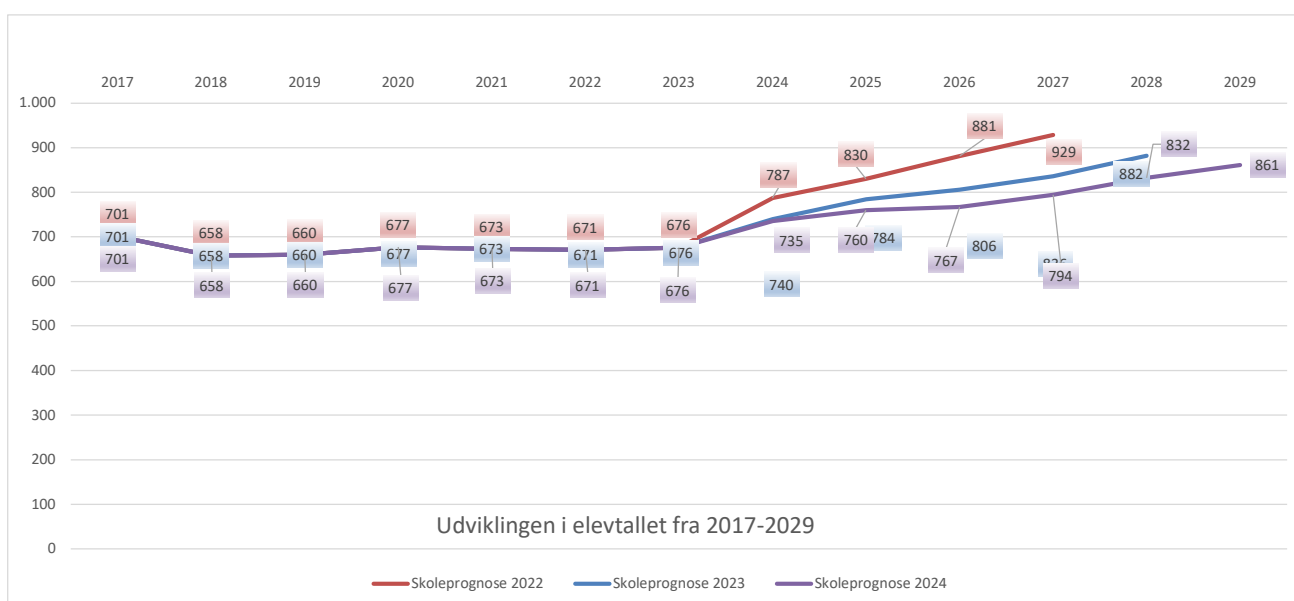


## Strandskolen

5. sep.	Elevtal											2024 I alt	2023 I alt	2022 I alt
	0. kl.	1. kl.	2. kl.	3. kl.	4. kl.	5. kl.	6. kl.	7. kl.	8. kl.	9. kl.	10. kl.			
2017	75	77	72	64	75	89	66	66	57	60	0	701	701	701
2018	65	72	72	71	63	73	74	65	53	50	0	658	658	658
2019	76	61	73	71	72	63	68	72	62	42	0	660	660	660
2020	69	75	64	77	70	72	62	66	62	60	0	677	677	677
2021	70	67	70	65	76	70	70	63	61	61	0	673	673	673
2022	69	72	67	66	66	74	72	60	61	64	0	671	671	671
2023	83	71	72	69	67	67	71	71	46	59	0	676	676	676
2024	102	98	73	76	68	69	67	67	63	52	0	735	740	787
2025	93	102	98	73	70	69	67	64	61	63	0	760	784	830
2026	85	97	102	97	67	70	66	65	58	60	0	767	806	881
2027	96	89	97	103	91	68	69	64	59	58	0	794	836	929
2028	107	101	90	98	96	91	66	67	58	58	0	832	882	
2029	98	113	101	91	91	96	89	64	60	58	0	861		

5. sep.	Klassetal											2024 I alt
	0. kl.	1. kl.	2. kl.	3. kl.	4. kl.	5. kl.	6. kl.	7. kl.	8. kl.	9. kl.	10. kl.	
2017	3	3	3	3	3	4	3	3	3	3	0	31
2018	3	3	3	3	3	3	3	3	2	3	0	29
2019	3	3	3	3	3	3	3	3	3	2	0	29
2020	3	3	3	3	3	3	3	3	3	3	0	30
2021	3	3	3	3	3	3	3	3	3	3	0	30
2022	3	3	3	3	3	3	3	3	3	3	0	30
2023	4	3	3	3	3	3	3	3	2	3	0	30
2024	4	4	3	3	3	3	3	3	3	2	0	31
2025	4	4	4	3	3	3	3	3	3	3	0	33
2026	4	4	4	4	3	3	3	3	3	3	0	34
2027	4	4	4	4	4	3	3	3	3	3	0	35
2028	5	4	4	4	4	4	3	3	3	3	0	37
2029	4	5	4	4	4	4	4	3	3	3	0	38

5. sep.	Klassekvotienter											2024 I alt
	0. kl.	1. kl.	2. kl.	3. kl.	4. kl.	5. kl.	6. kl.	7. kl.	8. kl.	9. kl.	10. kl.	
2017	25,0	25,7	24,0	21,3	25,0	22,3	22,0	22,0	19,0	20,0	0,0	22,6
2018	21,7	24,0	24,0	23,7	21,0	24,3	24,7	21,7	26,5	16,7	0,0	22,7
2019	25,3	20,3	24,3	23,7	24,0	21,0	22,7	24,0	20,7	21,0	0,0	22,8
2020	23,0	25,0	21,3	25,7	23,3	24,0	20,7	22,0	20,7	20,0	0,0	22,6
2021	23,3	22,3	23,3	21,7	25,3	23,3	23,3	21,0	20,3	20,3	0,0	22,4
2022	23,0	24,0	22,3	22,0	22,0	24,7	24,0	20,0	20,3	21,3	0,0	22,4
2023	20,8	23,7	24,0	23,0	22,3	22,3	23,7	23,7	23,0	19,7	0,0	22,5
2024	25,5	24,5	24,3	25,3	22,7	23,0	22,3	22,3	21,0	26,0	0,0	23,7
2025	23,3	25,5	24,5	24,3	23,3	23,0	22,3	21,3	20,3	21,0	0,0	23,0
2026	21,3	24,3	25,5	24,3	22,3	23,3	22,0	21,7	19,3	20,0	0,0	22,6
2027	24,0	22,3	24,3	25,8	22,8	22,7	23,0	21,3	19,7	19,3	0,0	22,7
2028	21,4	25,3	22,5	24,5	24,0	22,8	22,0	22,3	19,3	19,3	0,0	22,5
2029	24,5	22,6	25,3	22,8	22,8	24,0	22,3	21,3	20,0	19,3	0,0	22,7

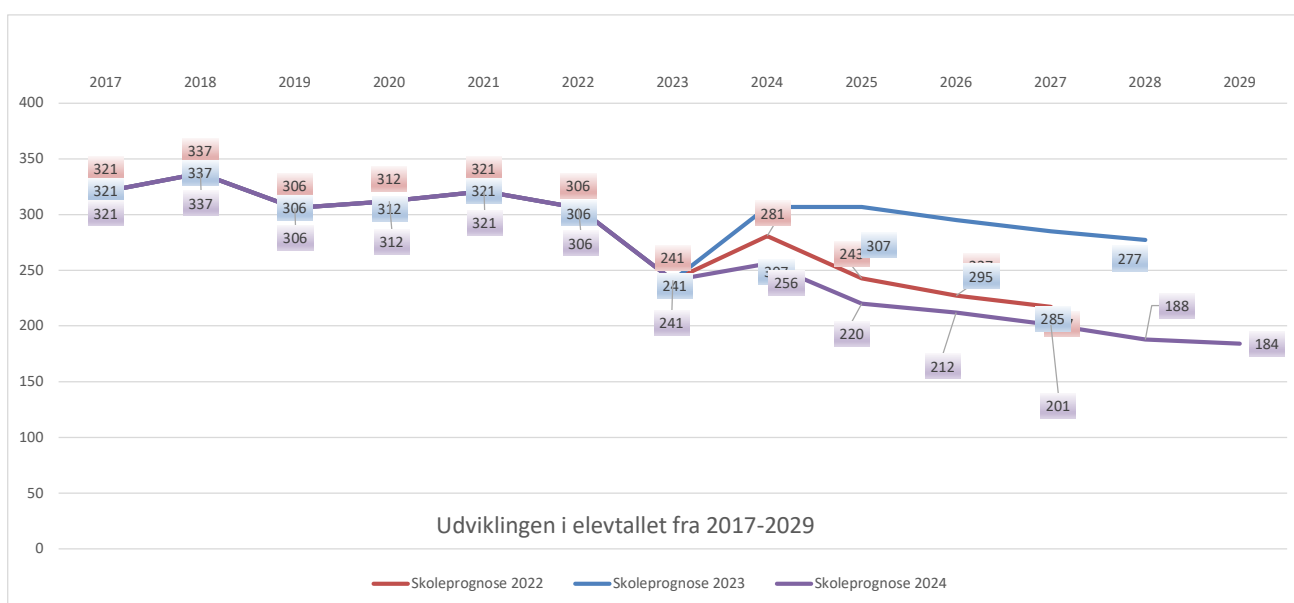


## Sødalskolen

5. sep.	Elevtal											2024 I alt	2023 I alt	2022 I alt
	0. kl.	1. kl.	2. kl.	3. kl.	4. kl.	5. kl.	6. kl.	7. kl.	8. kl.	9. kl.	10. kl.			
2017	48	33	40	41	21	29	26	36	24	23	0	321	321	321
2018	42	45	34	39	38	23	30	27	36	23	0	337	337	337
2019	34	39	39	31	33	30	21	25	26	28	0	306	306	306
2020	41	34	37	36	32	37	30	19	23	23	0	312	312	312
2021	35	40	34	36	34	34	36	32	18	22	0	321	321	321
2022	27	31	35	34	29	40	37	31	25	17	0	306	306	306
2023	12	22	24	29	26	28	31	21	25	23	0	241	241	241
2024	37	17	23	28	27	27	28	26	21	22	0	256	307	281
2025	15	21	19	24	24	27	25	24	23	18	0	220	307	243
2026	13	18	23	21	21	25	26	22	22	21	0	212	295	227
2027	13	16	20	25	19	22	24	22	20	20	0	201	285	217
2028	14	16	18	21	22	19	21	20	20	17	0	188	277	
2029	14	16	18	20	19	23	19	18	19	18	0	184		

5. sep.	Klassetal											2024 I alt
	0. kl.	1. kl.	2. kl.	3. kl.	4. kl.	5. kl.	6. kl.	7. kl.	8. kl.	9. kl.	10. kl.	
2017	3	2	2	2	1	2	1	2	1	1	0	17
2018	2	2	2	2	2	1	2	1	2	1	0	17
2019	2	2	2	2	2	2	1	1	1	2	0	17
2020	2	2	2	2	2	2	2	1	1	1	0	17
2021	2	2	2	2	2	2	2	2	1	1	0	18
2022	2	2	2	2	2	2	2	2	2	1	0	19
2023	1	1	2	2	2	2	2	1	1	1	0	15
2024	2	1	1	1	1	1	1	1	1	1	0	11
2025	1	1	1	1	1	1	1	1	1	1	0	10
2026	1	1	1	1	1	1	1	1	1	1	0	10
2027	1	1	1	1	1	1	1	1	1	1	0	10
2028	1	1	1	1	1	1	1	1	1	1	0	10
2029	1	1	1	1	1	1	1	1	1	1	0	10

5. sep.	Klassekvotienter											2024 I alt
	0. kl.	1. kl.	2. kl.	3. kl.	4. kl.	5. kl.	6. kl.	7. kl.	8. kl.	9. kl.	10. kl.	
2017	16,0	16,5	20,0	20,5	21,0	14,5	26,0	18,0	24,0	23,0	0,0	18,9
2018	21,0	22,5	17,0	19,5	19,0	23,0	15,0	27,0	18,0	23,0	0,0	19,8
2019	17,0	19,5	19,5	15,5	16,5	15,0	21,0	25,0	26,0	14,0	0,0	18,0
2020	20,5	17,0	18,5	18,0	16,0	18,5	15,0	19,0	23,0	23,0	0,0	18,4
2021	17,5	20,0	17,0	18,0	17,0	17,0	18,0	16,0	18,0	22,0	0,0	17,8
2022	13,5	15,5	17,5	17,0	14,5	20,0	18,5	15,5	12,5	17,0	0,0	16,1
2023	12,0	22,0	12,0	14,5	13,0	14,0	15,5	21,0	25,0	23,0	0,0	16,1
2024	18,5	17,0	23,0	28,0	27,0	27,0	28,0	26,0	21,0	22,0	0,0	23,3
2025	15,0	21,0	19,0	24,0	24,0	27,0	25,0	24,0	23,0	18,0	0,0	22,0
2026	13,0	18,0	23,0	21,0	21,0	25,0	26,0	22,0	22,0	21,0	0,0	21,2
2027	13,0	16,0	20,0	25,0	19,0	22,0	24,0	22,0	20,0	20,0	0,0	20,1
2028	14,0	16,0	18,0	21,0	22,0	19,0	21,0	20,0	20,0	17,0	0,0	18,8
2029	14,0	16,0	18,0	20,0	19,0	23,0	19,0	18,0	19,0	18,0	0,0	18,4

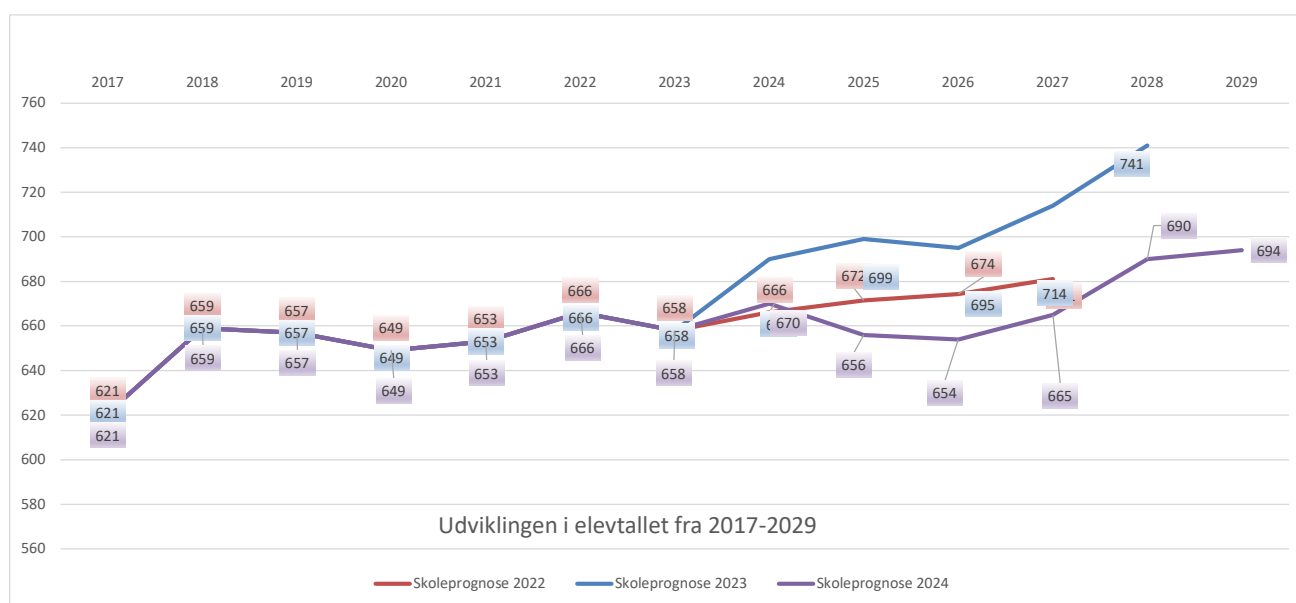


## Sølystskolen

5. sep.	Elevtal											2024 I alt	2023 I alt	2022 I alt
	0. kl.	1. kl.	2. kl.	3. kl.	4. kl.	5. kl.	6. kl.	7. kl.	8. kl.	9. kl.	10. kl.			
2017	67	62	67	61	50	60	71	75	65	43	0	621	621	621
2018	65	71	67	72	66	52	63	73	71	59	0	659	659	659
2019	66	70	73	68	70	73	54	59	62	62	0	657	657	657
2020	65	67	69	74	67	72	72	53	57	53	0	649	649	649
2021	62	62	73	69	71	69	68	71	51	57	0	653	653	653
2022	77	63	62	72	69	72	72	73	61	45	0	666	666	666
2023	64	74	62	62	70	65	70	67	65	59	0	658	658	658
2024	84	67	68	66	62	72	64	69	62	56	0	670	690	666
2025	67	70	67	70	65	62	71	63	64	57	0	656	699	672
2026	58	74	71	70	69	65	61	69	58	59	0	654	695	674
2027	75	64	74	73	68	69	64	60	64	54	0	665	714	681
2028	82	83	64	77	71	69	68	62	55	59	0	690	741	
2029	65	91	83	66	75	72	68	66	57	51	0	694		

5. sep.	Klassetal											2024 I alt
	0. kl.	1. kl.	2. kl.	3. kl.	4. kl.	5. kl.	6. kl.	7. kl.	8. kl.	9. kl.	10. kl.	
2017	3	3	3	3	2	3	3	3	3	2	0	28
2018	3	3	3	3	3	2	3	3	3	3	0	29
2019	3	3	3	3	3	3	2	3	3	3	0	29
2020	3	3	3	3	3	3	3	2	3	3	0	29
2021	3	3	3	3	3	3	3	3	2	3	0	29
2022	3	3	3	3	3	3	3	4	3	2	0	30
2023	3	3	3	3	3	3	3	3	3	3	0	30
2024	4	3	3	3	3	3	3	3	3	2	0	30
2025	3	3	3	3	3	3	3	3	3	3	0	30
2026	3	3	3	3	3	3	3	3	3	3	0	30
2027	3	3	3	3	3	3	3	3	3	2	0	29
2028	4	4	3	3	3	3	3	3	2	3	0	31
2029	3	4	4	3	3	3	3	3	3	2	0	31

5. sep.	Klassekvotienter											2024 I alt
	0. kl.	1. kl.	2. kl.	3. kl.	4. kl.	5. kl.	6. kl.	7. kl.	8. kl.	9. kl.	10. kl.	
2017	22,3	20,7	22,3	20,3	25,0	20,0	23,7	25,0	21,7	21,5	0,0	22,2
2018	21,7	23,7	22,3	24,0	22,0	26,0	21,0	24,3	23,7	19,7	0,0	22,7
2019	22,0	23,3	24,3	22,7	23,3	24,3	27,0	19,7	20,7	20,7	0,0	22,7
2020	21,7	22,3	23,0	24,7	22,3	24,0	24,0	26,5	19,0	17,7	0,0	22,4
2021	20,7	20,7	24,3	23,0	23,7	23,0	22,7	23,7	25,5	19,0	0,0	22,5
2022	25,7	21,0	20,7	24,0	23,0	24,0	24,0	18,3	20,3	22,5	0,0	22,2
2023	21,3	24,7	20,7	20,7	23,3	21,7	23,3	22,3	21,7	19,7	0,0	21,9
2024	21,0	22,3	22,7	22,0	20,7	24,0	21,3	23,0	20,7	28,0	0,0	22,3
2025	22,3	23,3	22,3	23,3	21,7	20,7	23,7	21,0	21,3	19,0	0,0	21,9
2026	19,3	24,7	23,7	23,3	23,0	21,7	20,3	23,0	19,3	19,7	0,0	21,8
2027	25,0	21,3	24,7	24,3	22,7	23,0	21,3	20,0	21,3	27,0	0,0	22,9
2028	20,5	20,8	21,3	25,7	23,7	23,0	22,7	20,7	27,5	19,7	0,0	22,3
2029	21,7	22,8	20,8	22,0	25,0	24,0	22,7	22,0	19,0	25,5	0,0	22,4

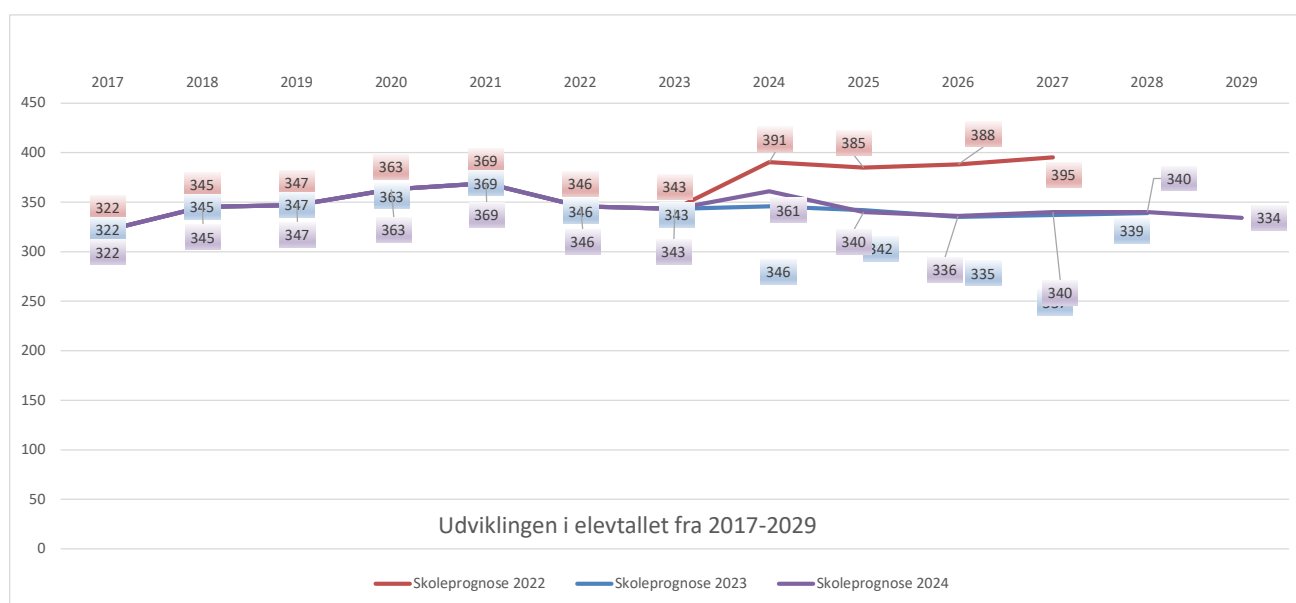


## Søndervangskolen

5. sep.	Elevtal											2024 I alt	2023 I alt	2022 I alt
	0. kl.	1. kl.	2. kl.	3. kl.	4. kl.	5. kl.	6. kl.	7. kl.	8. kl.	9. kl.	10. kl.			
2017	27	35	29	18	32	40	40	41	37	23	0	322	322	322
2018	29	30	32	31	21	30	44	42	45	41	0	345	345	345
2019	44	31	28	32	35	20	31	41	38	47	0	347	347	347
2020	52	40	29	28	36	36	24	36	44	38	0	363	363	363
2021	37	49	44	34	29	31	41	24	36	44	0	369	369	369
2022	39	36	39	41	30	28	32	42	24	35	0	346	346	346
2023	31	43	36	42	38	31	26	32	45	19	0	343	343	343
2024	43	36	42	38	39	37	28	28	35	35	0	361	346	391
2025	34	32	36	44	35	35	34	31	29	30	0	340	342	385
2026	29	38	31	37	41	32	33	38	32	25	0	336	335	388
2027	34	33	37	33	35	37	29	35	39	28	0	340	337	395
2028	35	39	32	39	30	31	33	32	36	33	0	340	339	
2029	30	39	38	34	36	27	28	37	33	32	0	334		

5. sep.	Klassetal											2024 I alt
	0. kl.	1. kl.	2. kl.	3. kl.	4. kl.	5. kl.	6. kl.	7. kl.	8. kl.	9. kl.	10. kl.	
2017	2	2	2	1	2	2	2	2	2	1	0	18
2018	2	2	2	2	1	2	2	2	2	2	0	19
2019	2	2	2	2	2	1	2	2	2	2	0	19
2020	3	2	2	2	2	2	1	2	2	2	0	20
2021	2	3	2	2	2	2	2	1	2	2	0	20
2022	2	2	2	2	2	3	2	2	1	2	0	20
2023	2	2	2	2	2	2	1	2	2	1	0	18
2024	2	2	2	2	2	2	1	1	2	2	0	18
2025	2	2	2	2	2	2	2	2	2	2	0	20
2026	2	2	2	2	2	2	2	2	2	1	0	19
2027	2	2	2	2	2	2	2	2	2	1	0	19
2028	2	2	2	2	2	2	2	2	2	2	0	20
2029	2	2	2	2	2	1	1	2	2	2	0	18

5. sep.	Klassekvotienter											2024 I alt
	0. kl.	1. kl.	2. kl.	3. kl.	4. kl.	5. kl.	6. kl.	7. kl.	8. kl.	9. kl.	10. kl.	
2017	13,5	17,5	14,5	18,0	16,0	20,0	20,0	20,5	18,5	23,0	0,0	17,9
2018	14,5	15,0	16,0	15,5	21,0	15,0	22,0	21,0	22,5	20,5	0,0	18,2
2019	22,0	15,5	14,0	16,0	17,5	20,0	15,5	20,5	19,0	23,5	0,0	18,3
2020	17,3	20,0	14,5	14,0	18,0	18,0	24,0	18,0	22,0	19,0	0,0	18,2
2021	18,5	16,3	22,0	17,0	14,5	15,5	20,5	24,0	18,0	22,0	0,0	18,5
2022	19,5	18,0	19,5	20,5	15,0	9,3	16,0	21,0	24,0	17,5	0,0	17,3
2023	15,5	21,5	18,0	21,0	19,0	15,5	26,0	16,0	22,5	19,0	0,0	19,1
2024	21,5	18,0	21,0	19,0	19,5	18,5	28,0	28,0	17,5	17,5	0,0	20,1
2025	17,0	16,0	18,0	22,0	17,5	17,5	17,0	15,5	14,5	15,0	0,0	17,0
2026	14,5	19,0	15,5	18,5	20,5	16,0	16,5	19,0	16,0	25,0	0,0	17,7
2027	17,0	16,5	18,5	16,5	17,5	18,5	14,5	17,5	19,5	28,0	0,0	17,9
2028	17,5	19,5	16,0	19,5	15,0	15,5	16,5	16,0	18,0	16,5	0,0	17,0
2029	15,0	19,5	19,0	17,0	18,0	27,0	28,0	18,5	16,5	16,0	0,0	18,6

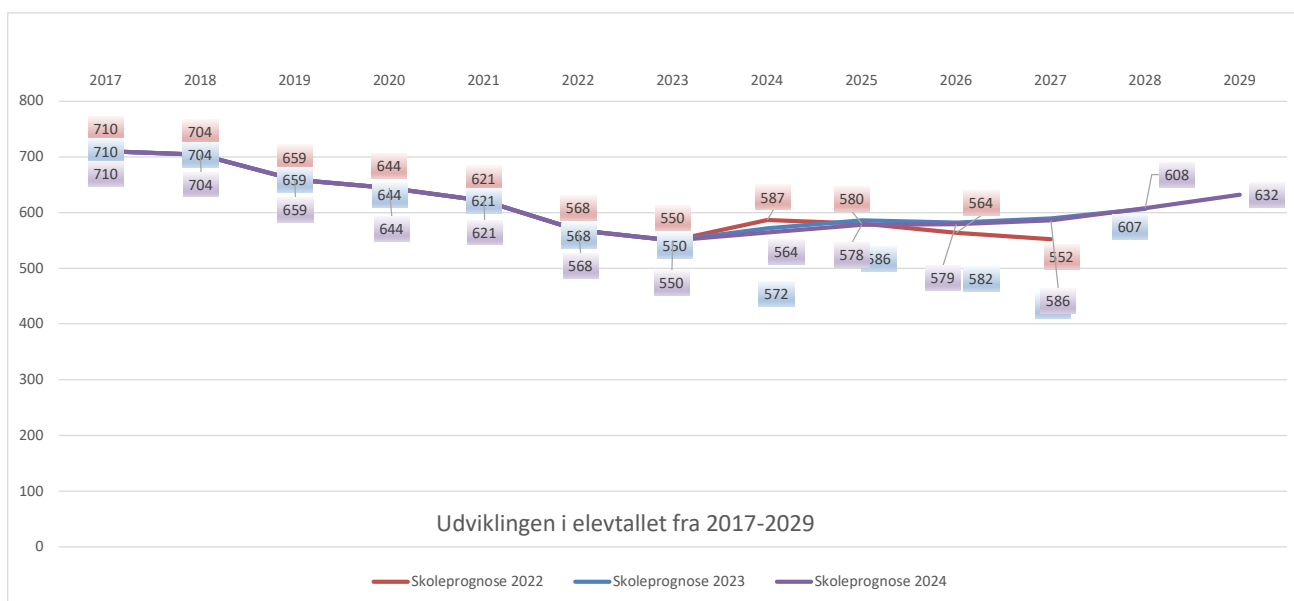


## Tilst Skole

5. sep.	Elevtal											2024 I alt	2023 I alt	2022 I alt
	0. kl.	1. kl.	2. kl.	3. kl.	4. kl.	5. kl.	6. kl.	7. kl.	8. kl.	9. kl.	10. kl.			
2017	83	68	70	69	72	72	64	87	70	55	0	710	710	710
2018	70	84	69	65	72	74	69	63	74	64	0	704	704	704
2019	58	69	78	69	60	60	72	65	66	62	0	659	659	659
2020	66	56	72	71	62	59	59	74	61	64	0	644	644	644
2021	60	71	56	68	71	60	54	54	71	56	0	621	621	621
2022	68	60	58	50	68	68	47	51	38	60	0	568	568	568
2023	68	67	59	56	48	57	63	46	47	39	0	550	550	550
2024	69	72	59	58	57	51	52	56	49	41	0	564	572	587
2025	78	67	69	57	55	57	47	50	52	46	0	578	586	580
2026	64	82	64	67	55	55	52	45	46	49	0	579	582	564
2027	76	68	79	62	64	54	50	49	41	43	0	586	589	552
2028	83	80	65	76	59	64	50	48	45	38	0	608	607	
2029	84	87	76	63	72	59	58	47	44	42	0	632		

5. sep.	Klassetal											2024 I alt
	0. kl.	1. kl.	2. kl.	3. kl.	4. kl.	5. kl.	6. kl.	7. kl.	8. kl.	9. kl.	10. kl.	
2017	4	3	3	3	3	3	3	4	3	3	0	32
2018	3	4	3	3	3	3	3	3	3	3	0	31
2019	3	3	4	3	3	3	3	3	3	3	0	31
2020	3	3	3	3	3	3	3	3	3	3	0	30
2021	3	3	3	3	3	3	3	3	3	3	0	30
2022	3	3	3	3	3	3	2	2	2	3	0	27
2023	3	3	3	3	2	3	3	2	2	2	0	26
2024	3	3	3	3	3	2	2	2	2	2	0	25
2025	3	3	3	3	2	3	2	2	2	2	0	25
2026	3	4	3	3	2	2	2	2	2	2	0	25
2027	3	3	4	3	3	2	2	2	2	2	0	26
2028	4	4	3	3	3	3	2	2	2	2	0	28
2029	4	4	3	3	3	3	3	2	2	2	0	29

5. sep.	Klassekvotienter											2024 I alt
	0. kl.	1. kl.	2. kl.	3. kl.	4. kl.	5. kl.	6. kl.	7. kl.	8. kl.	9. kl.	10. kl.	
2017	20,8	22,7	23,3	23,0	24,0	24,0	21,3	21,8	23,3	18,3	0,0	22,2
2018	23,3	21,0	23,0	21,7	24,0	24,7	23,0	21,0	24,7	21,3	0,0	22,7
2019	19,3	23,0	19,5	23,0	20,0	20,0	24,0	21,7	22,0	20,7	0,0	21,3
2020	22,0	18,7	24,0	23,7	20,7	19,7	19,7	24,7	20,3	21,3	0,0	21,5
2021	20,0	23,7	18,7	22,7	23,7	20,0	18,0	18,0	23,7	18,7	0,0	20,7
2022	22,7	20,0	19,3	16,7	22,7	22,7	23,5	25,5	19,0	20,0	0,0	21,0
2023	22,7	22,3	19,7	18,7	24,0	19,0	21,0	23,0	23,5	19,5	0,0	21,2
2024	23,0	24,0	19,7	19,3	19,0	25,5	26,0	28,0	24,5	20,5	0,0	22,6
2025	26,0	22,3	23,0	19,0	27,5	19,0	23,5	25,0	26,0	23,0	0,0	23,1
2026	21,3	20,5	21,3	22,3	27,5	27,5	26,0	22,5	23,0	24,5	0,0	23,2
2027	25,3	22,7	19,8	20,7	21,3	27,0	25,0	24,5	20,5	21,5	0,0	22,5
2028	20,8	20,0	21,7	25,3	19,7	21,3	25,0	24,0	22,5	19,0	0,0	21,7
2029	21,0	21,8	25,3	21,0	24,0	19,7	19,3	23,5	22,0	21,0	0,0	21,8



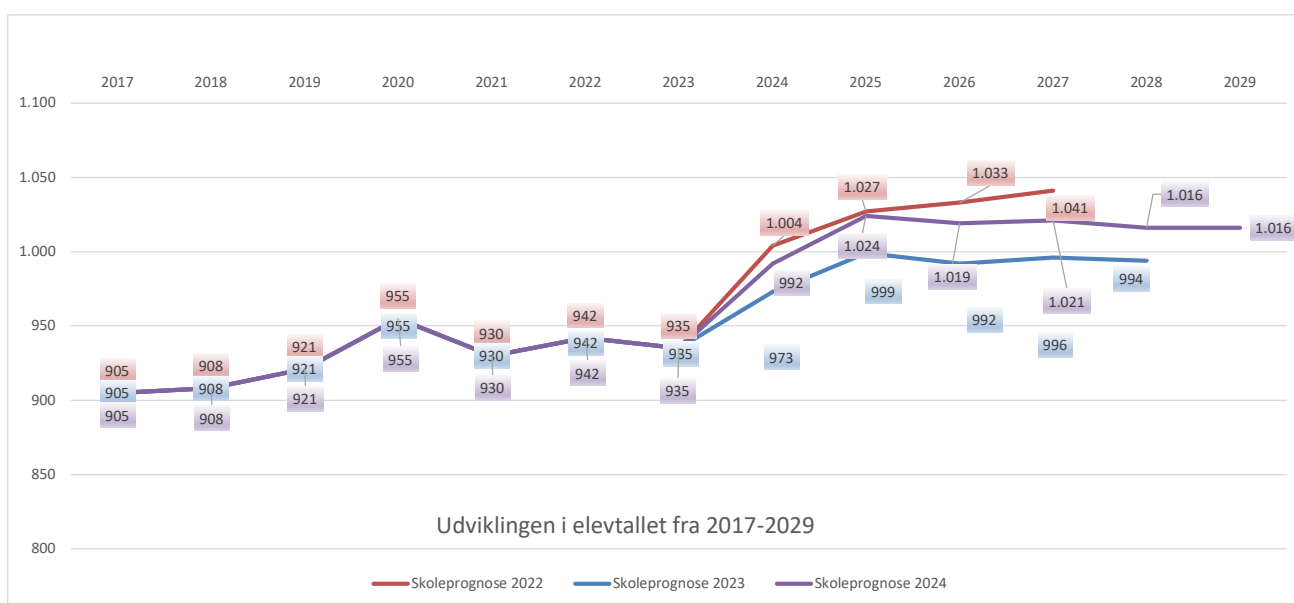


## Tranbjergskolen

5. sep.	Elevtal											2024 I alt	2023 I alt	2022 I alt
	0. kl.	1. kl.	2. kl.	3. kl.	4. kl.	5. kl.	6. kl.	7. kl.	8. kl.	9. kl.	10. kl.			
2017	106	100	92	89	90	82	90	61	79	70	46	905	905	905
2018	108	104	95	87	86	89	80	86	59	68	46	908	908	908
2019	107	105	101	93	90	79	89	76	80	51	50	921	921	921
2020	112	107	104	103	92	87	76	84	69	69	52	955	955	955
2021	106	104	102	102	96	89	82	71	76	62	40	930	930	930
2022	121	104	98	97	102	85	84	77	64	70	40	942	942	942
2023	116	119	103	101	95	104	84	79	75	59	0	935	935	935
2024	125	125	115	105	96	94	97	92	80	63	0	992	973	1.004
2025	121	132	123	115	96	94	91	97	84	71	0	1.024	999	1.027
2026	99	130	128	122	104	93	90	90	89	74	0	1.019	992	1.033
2027	107	107	127	127	111	101	90	89	83	79	0	1.021	996	1.041
2028	106	115	105	125	116	108	97	89	82	73	0	1.016	994	
2029	106	113	112	104	114	113	103	97	82	72	0	1.016		

5. sep.	Klassetal											2024 I alt
	0. kl.	1. kl.	2. kl.	3. kl.	4. kl.	5. kl.	6. kl.	7. kl.	8. kl.	9. kl.	10. kl.	
2017	5	4	4	4	4	4	4	3	4	3	2	41
2018	4	5	4	4	4	4	4	4	3	3	2	41
2019	4	4	4	4	4	4	4	3	4	2	2	39
2020	4	4	4	4	4	4	3	4	3	3	2	39
2021	4	4	4	4	4	4	3	3	3	3	2	38
2022	5	4	4	4	4	4	3	3	3	3	2	39
2023	5	5	4	4	4	4	4	3	3	3	0	39
2024	5	5	5	4	4	4	4	4	3	3	0	41
2025	5	6	5	5	4	4	4	4	3	3	0	43
2026	4	5	5	5	4	4	4	4	4	3	0	42
2027	5	5	5	5	4	4	4	4	3	3	0	42
2028	5	5	5	5	5	4	4	4	3	3	0	43
2029	5	5	5	4	5	5	4	4	3	3	0	43

5. sep.	Klassekvotienter											2024 I alt
	0. kl.	1. kl.	2. kl.	3. kl.	4. kl.	5. kl.	6. kl.	7. kl.	8. kl.	9. kl.	10. kl.	
2017	21,2	25,0	23,0	22,3	22,5	20,5	22,5	20,3	19,8	23,3	23,0	22,1
2018	27,0	20,8	23,8	21,8	21,5	22,3	20,0	21,5	19,7	22,7	23,0	22,1
2019	26,8	26,3	25,3	23,3	22,5	19,8	22,3	25,3	20,0	25,5	25,0	23,6
2020	28,0	26,8	26,0	25,8	23,0	21,8	25,3	21,0	23,0	23,0	26,0	24,5
2021	26,5	26,0	25,5	25,5	24,0	22,3	27,3	23,7	25,3	20,7	20,0	24,5
2022	24,2	26,0	24,5	24,3	25,5	21,3	28,0	25,7	21,3	23,3	20,0	24,2
2023	23,2	23,8	25,8	25,3	23,8	26,0	21,0	26,3	25,0	19,7	0,0	24,0
2024	25,0	25,0	23,0	26,3	24,0	23,5	24,3	23,0	26,7	21,0	0,0	24,2
2025	24,2	22,0	24,6	23,0	24,0	23,5	22,8	24,3	28,0	23,7	0,0	23,8
2026	24,8	26,0	25,6	24,4	26,0	23,3	22,5	22,5	22,3	24,7	0,0	24,3
2027	21,4	21,4	25,4	25,4	27,8	25,3	22,5	22,3	27,7	26,3	0,0	24,3
2028	21,2	23,0	21,0	25,0	23,2	27,0	24,3	22,3	27,3	24,3	0,0	23,6
2029	21,2	22,6	22,4	26,0	22,8	22,6	25,8	24,3	27,3	24,0	0,0	23,6

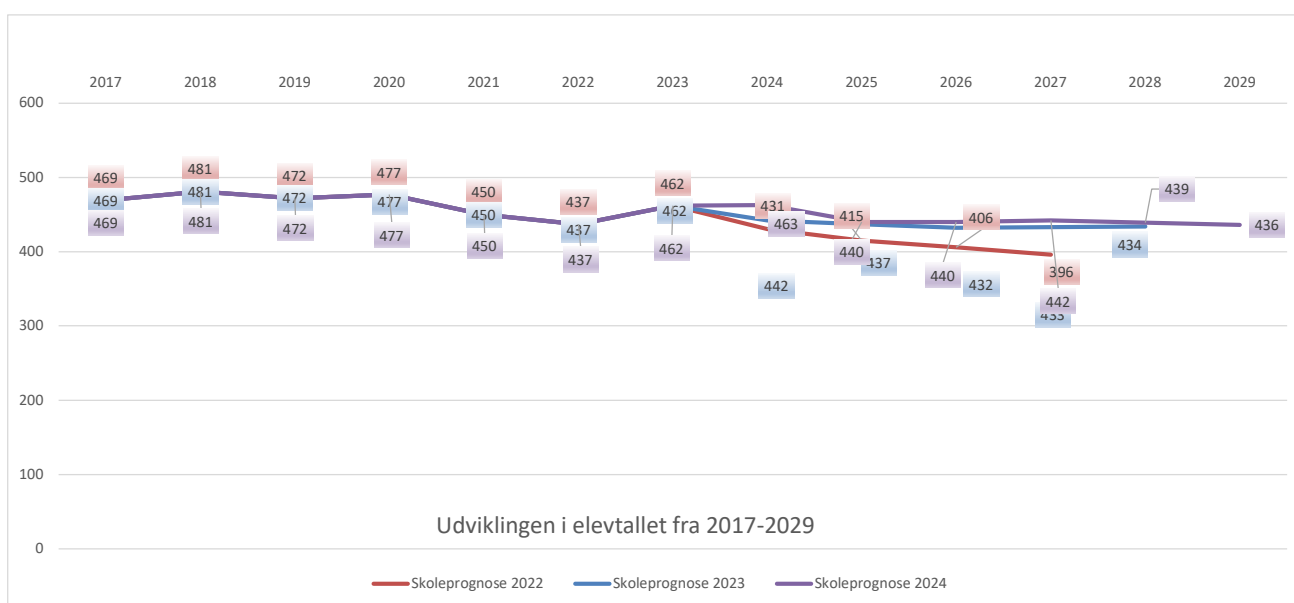


## Viby Skole

5. sep.	Elevtal											2024 I alt	2023 I alt	2022 I alt
	0. kl.	1. kl.	2. kl.	3. kl.	4. kl.	5. kl.	6. kl.	7. kl.	8. kl.	9. kl.	10. kl.			
2017	48	47	48	65	36	47	51	48	42	37	0	469	469	469
2018	49	47	50	48	66	35	47	51	47	41	0	481	481	481
2019	47	48	47	48	48	62	34	48	47	43	0	472	472	472
2020	47	48	48	48	48	47	65	35	46	45	0	477	477	477
2021	25	49	49	50	48	48	47	68	23	43	0	450	450	450
2022	51	23	47	49	48	46	45	47	65	16	0	437	437	437
2023	48	50	24	46	49	47	43	44	44	67	0	462	462	462
2024	66	48	46	34	45	47	42	45	46	44	0	463	442	431
2025	41	50	47	51	33	44	43	42	45	44	0	440	437	415
2026	47	41	49	52	48	32	40	44	43	44	0	440	432	406
2027	48	47	40	54	50	46	29	41	45	42	0	442	433	396
2028	46	48	45	44	51	48	43	29	42	43	0	439	434	
2029	42	46	47	50	43	49	44	44	31	40	0	436		

5. sep.	Klassetal											2024 I alt
	0. kl.	1. kl.	2. kl.	3. kl.	4. kl.	5. kl.	6. kl.	7. kl.	8. kl.	9. kl.	10. kl.	
2017	2	2	2	3	2	2	2	2	2	2	0	21
2018	2	2	2	2	3	2	2	2	2	2	0	21
2019	2	2	2	2	2	3	2	2	2	2	0	21
2020	2	2	2	2	2	2	3	2	2	2	0	21
2021	1	2	2	2	2	2	2	3	2	2	0	20
2022	2	1	2	2	2	2	2	2	3	1	0	19
2023	2	2	1	2	2	2	2	2	2	3	0	20
2024	3	2	2	2	2	2	2	2	2	2	0	21
2025	2	2	2	2	2	2	2	2	2	2	0	20
2026	2	2	2	2	2	2	2	2	2	2	0	20
2027	2	2	2	2	2	2	2	2	2	2	0	20
2028	2	2	2	2	2	2	2	2	2	2	0	20
2029	2	2	2	2	2	2	2	2	2	2	0	20

5. sep.	Klassekvotienter											2024 I alt
	0. kl.	1. kl.	2. kl.	3. kl.	4. kl.	5. kl.	6. kl.	7. kl.	8. kl.	9. kl.	10. kl.	
2017	24,0	23,5	24,0	21,7	18,0	23,5	25,5	24,0	21,0	18,5	0,0	22,3
2018	24,5	23,5	25,0	24,0	22,0	17,5	23,5	25,5	23,5	20,5	0,0	22,9
2019	23,5	24,0	23,5	24,0	24,0	20,7	17,0	24,0	23,5	21,5	0,0	22,5
2020	23,5	24,0	24,0	24,0	24,0	23,5	21,7	17,5	23,0	22,5	0,0	22,7
2021	25,0	24,5	24,5	25,0	24,0	24,0	23,5	22,7	11,5	21,5	0,0	22,5
2022	25,5	23,0	23,5	24,5	24,0	23,0	22,5	23,5	21,7	16,0	0,0	23,0
2023	24,0	25,0	24,0	23,0	24,5	23,5	21,5	22,0	22,0	22,3	0,0	23,1
2024	22,0	24,0	23,0	17,0	22,5	23,5	21,0	22,5	23,0	22,0	0,0	22,0
2025	20,5	25,0	23,5	25,5	16,5	22,0	21,5	21,0	22,5	22,0	0,0	22,0
2026	23,5	20,5	24,5	26,0	24,0	16,0	20,0	22,0	21,5	22,0	0,0	22,0
2027	24,0	23,5	20,0	27,0	25,0	23,0	14,5	20,5	22,5	21,0	0,0	22,1
2028	23,0	24,0	22,5	22,0	25,5	24,0	21,5	14,5	21,0	21,5	0,0	22,0
2029	21,0	23,0	23,5	25,0	21,5	24,5	22,0	22,0	15,5	20,0	0,0	21,8

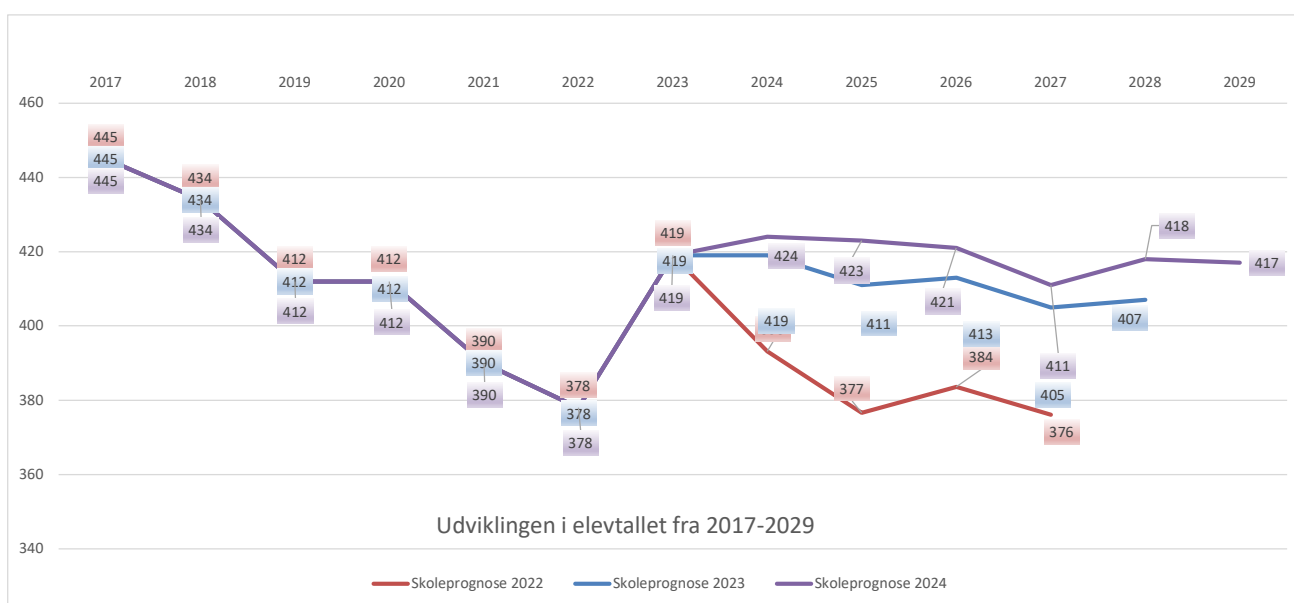


## Vestergårdskolen

5. sep.	Elevtal											2024 I alt	2023 I alt	2022 I alt
	0. kl.	1. kl.	2. kl.	3. kl.	4. kl.	5. kl.	6. kl.	7. kl.	8. kl.	9. kl.	10. kl.			
2017	47	36	47	31	40	41	37	31	21	47	67	445	445	445
2018	49	42	38	44	28	39	42	33	26	28	65	434	434	434
2019	44	36	38	38	41	23	31	41	29	41	50	412	412	412
2020	42	44	35	39	32	40	19	30	44	34	53	412	412	412
2021	37	38	45	33	37	30	39	16	28	44	43	390	390	390
2022	40	34	41	41	29	37	28	37	16	31	44	378	378	378
2023	32	30	34	41	42	26	41	24	31	22	96	419	419	419
2024	26	30	33	38	37	38	31	34	24	37	96	424	419	393
2025	27	33	33	34	35	36	38	27	31	33	96	423	411	377
2026	29	27	36	35	31	33	35	34	24	41	96	421	413	384
2027	27	29	30	39	32	30	34	31	30	33	96	411	405	376
2028	34	27	33	32	36	31	31	30	28	40	96	418	407	
2029	33	34	31	35	30	35	32	27	26	38	96	417		

5. sep.	Klassetal											2024 I alt
	0. kl.	1. kl.	2. kl.	3. kl.	4. kl.	5. kl.	6. kl.	7. kl.	8. kl.	9. kl.	10. kl.	
2017	2	2	2	2	2	2	2	2	1	2	3	22
2018	2	2	2	2	2	2	2	2	1	1	3	21
2019	2	2	3	3	2	1	2	2	3	4	2	26
2020	2	2	2	2	2	2	1	2	2	1	2	20
2021	2	2	2	2	2	2	2	1	1	2	2	20
2022	2	2	2	2	2	2	2	2	1	2	2	21
2023	2	2	2	2	2	1	2	1	2	2	4	22
2024	1	2	2	2	2	2	2	2	1	2	4	22
2025	2	2	2	2	2	2	2	1	2	2	4	23
2026	2	2	2	2	2	2	2	2	1	2	4	23
2027	2	2	2	2	2	2	2	2	2	2	4	24
2028	2	2	2	2	2	2	2	2	1	2	4	23
2029	2	2	2	2	2	2	2	1	1	2	4	22

5. sep.	Klassekvotienter											2024 I alt
	0. kl.	1. kl.	2. kl.	3. kl.	4. kl.	5. kl.	6. kl.	7. kl.	8. kl.	9. kl.	10. kl.	
2017	23,5	18,0	23,5	15,5	20,0	20,5	18,5	15,5	21,0	23,5	22,3	20,2
2018	24,5	21,0	19,0	22,0	14,0	19,5	21,0	16,5	26,0	28,0	21,7	20,7
2019	22,0	18,0	12,7	12,7	20,5	23,0	15,5	20,5	9,7	10,3	25,0	15,8
2020	21,0	22,0	17,5	19,5	16,0	20,0	19,0	15,0	22,0	34,0	26,5	20,6
2021	18,5	19,0	22,5	16,5	18,5	15,0	19,5	16,0	28,0	22,0	21,5	19,5
2022	20,0	17,0	20,5	20,5	14,5	18,5	14,0	18,5	16,0	15,5	22,0	18,0
2023	16,0	15,0	17,0	20,5	21,0	26,0	20,5	24,0	15,5	11,0	24,0	19,0
2024	26,0	15,0	16,5	19,0	18,5	19,0	15,5	17,0	24,0	18,5	24,0	19,3
2025	13,5	16,5	16,5	17,0	17,5	18,0	19,0	27,0	15,5	16,5	24,0	18,4
2026	14,5	13,5	18,0	17,5	15,5	16,5	17,5	17,0	24,0	20,5	24,0	18,3
2027	13,5	14,5	15,0	19,5	16,0	15,0	17,0	15,5	15,0	16,5	24,0	17,1
2028	17,0	13,5	16,5	16,0	18,0	15,5	15,5	15,0	28,0	20,0	24,0	18,2
2029	16,5	17,0	15,5	17,5	15,0	17,5	16,0	27,0	26,0	19,0	24,0	19,0

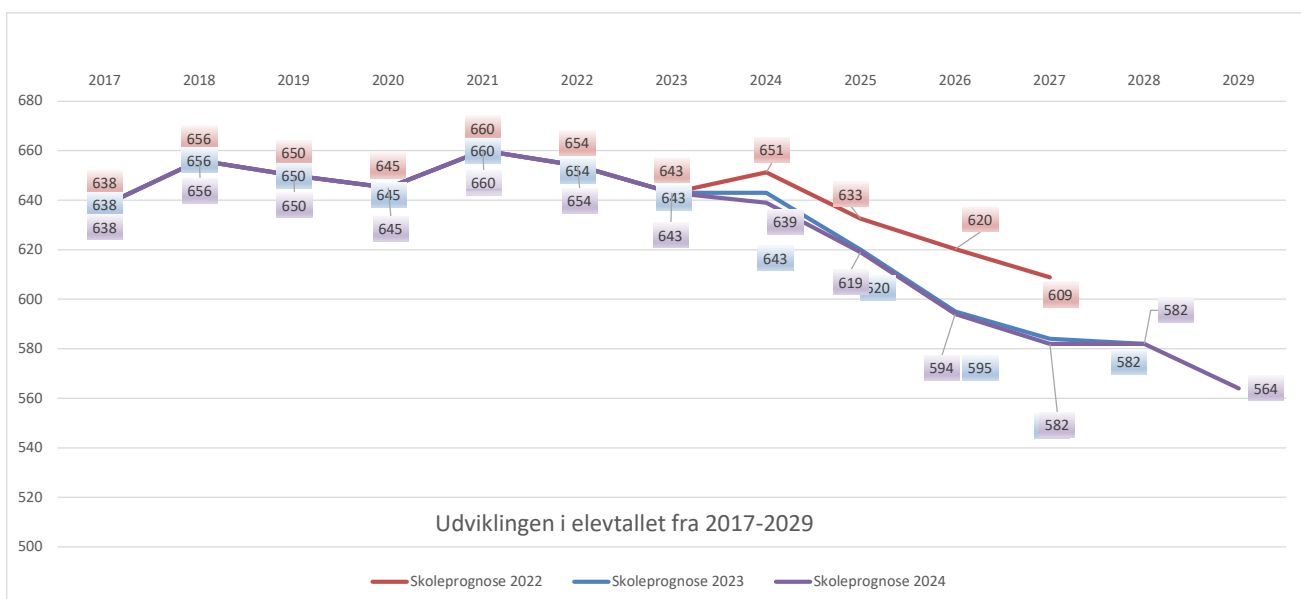


## Virupskolen

5. sep.	Elevtal											2024 I alt	2023 I alt	2022 I alt
	0. kl.	1. kl.	2. kl.	3. kl.	4. kl.	5. kl.	6. kl.	7. kl.	8. kl.	9. kl.	10. kl.			
2017	72	72	70	60	73	69	56	64	67	35	0	638	638	638
2018	66	73	71	70	61	73	66	55	60	61	0	656	656	656
2019	60	67	69	74	71	63	72	66	49	59	0	650	650	650
2020	67	60	65	69	73	73	62	69	63	44	0	645	645	645
2021	62	68	60	66	67	72	68	67	69	61	0	660	660	660
2022	75	61	68	60	64	66	68	67	61	64	0	654	654	654
2023	58	75	60	69	59	62	69	68	65	58	0	643	643	643
2024	58	64	71	62	67	58	57	66	73	63	0	639	643	651
2025	49	60	65	74	57	64	56	60	67	67	0	619	620	633
2026	48	55	59	67	67	55	61	58	61	63	0	594	595	620
2027	54	54	55	62	61	65	52	64	59	56	0	582	584	609
2028	60	61	54	57	56	59	61	54	65	55	0	582	582	
2029	39	67	61	57	52	54	56	64	55	59	0	564		

5. sep.	Klassetal											2024 I alt
	0. kl.	1. kl.	2. kl.	3. kl.	4. kl.	5. kl.	6. kl.	7. kl.	8. kl.	9. kl.	10. kl.	
2017	3	3	3	3	3	3	3	3	3	2	0	29
2018	3	3	3	3	3	3	3	3	2	3	0	29
2019	3	3	3	3	3	3	3	3	2	3	0	29
2020	3	3	3	3	3	3	3	3	3	2	0	29
2021	3	3	3	3	3	3	3	3	3	3	0	30
2022	3	3	3	3	3	3	3	3	3	3	0	30
2023	3	3	3	3	3	3	3	3	3	3	0	30
2024	3	3	3	3	3	3	3	3	3	3	0	30
2025	2	3	3	3	3	3	2	3	3	3	0	28
2026	2	3	3	3	3	2	3	3	3	3	0	28
2027	3	3	3	3	3	3	2	3	3	2	0	28
2028	3	3	3	3	2	3	3	2	3	2	0	27
2029	2	3	3	3	2	2	2	3	2	3	0	25

5. sep.	Klassekvotienter											2024 I alt
	0. kl.	1. kl.	2. kl.	3. kl.	4. kl.	5. kl.	6. kl.	7. kl.	8. kl.	9. kl.	10. kl.	
2017	24,0	24,0	23,3	20,0	24,3	23,0	18,7	21,3	22,3	17,5	0,0	22,0
2018	22,0	24,3	23,7	23,3	20,3	24,3	22,0	27,5	20,0	20,3	0,0	22,6
2019	20,0	22,3	23,0	24,7	23,7	21,0	24,0	22,0	24,5	19,7	0,0	22,4
2020	22,3	20,0	21,7	23,0	24,3	24,3	20,7	23,0	21,0	22,0	0,0	22,2
2021	20,7	22,7	20,0	22,0	22,3	24,0	22,7	22,3	23,0	20,3	0,0	22,0
2022	25,0	20,3	22,7	20,0	21,3	22,0	22,7	22,3	20,3	21,3	0,0	21,8
2023	19,3	25,0	20,0	23,0	19,7	20,7	23,0	22,7	21,7	19,3	0,0	21,4
2024	19,3	21,3	23,7	20,7	22,3	19,3	19,0	22,0	24,3	21,0	0,0	21,3
2025	24,5	20,0	21,7	24,7	19,0	21,3	28,0	20,0	22,3	22,3	0,0	22,1
2026	24,0	18,3	19,7	22,3	22,3	27,5	20,3	19,3	20,3	21,0	0,0	21,2
2027	18,0	18,0	18,3	20,7	20,3	21,7	26,0	21,3	19,7	28,0	0,0	20,8
2028	20,0	20,3	18,0	19,0	28,0	19,7	20,3	27,0	21,7	27,5	0,0	21,6
2029	19,5	22,3	20,3	19,0	26,0	27,0	28,0	21,3	27,5	19,7	0,0	22,6

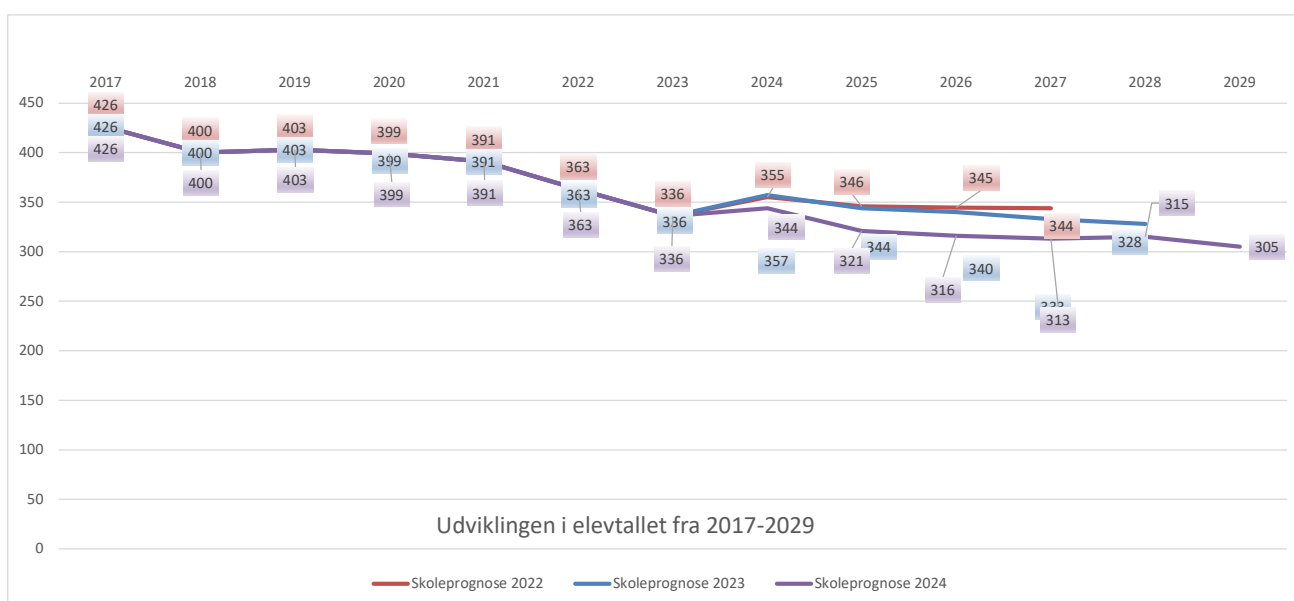


## Vorrevangskolen

5. sep.	Elevtal											2024 I alt	2023 I alt	2022 I alt
	0. kl.	1. kl.	2. kl.	3. kl.	4. kl.	5. kl.	6. kl.	7. kl.	8. kl.	9. kl.	10. kl.			
2017	41	42	53	42	64	40	35	43	38	28	0	426	426	426
2018	27	37	39	46	40	63	35	36	44	33	0	400	400	400
2019	42	25	44	36	42	38	58	40	38	40	0	403	403	403
2020	39	44	24	43	37	43	37	56	40	36	0	399	399	399
2021	38	36	42	23	42	38	43	39	54	36	0	391	391	391
2022	34	35	28	42	24	38	33	42	39	48	0	363	363	363
2023	38	32	31	25	40	23	36	31	43	37	0	336	336	336
2024	49	35	31	30	27	36	27	36	34	39	0	344	357	355
2025	28	38	34	31	30	26	36	27	39	32	0	321	344	346
2026	33	28	36	34	30	28	26	36	29	36	0	316	340	345
2027	36	33	27	36	33	29	28	26	38	27	0	313	333	344
2028	34	36	32	26	35	32	28	28	28	36	0	315	328	
2029	30	33	35	31	26	34	31	29	30	26	0	305		

5. sep.	Klassetal											2024 I alt
	0. kl.	1. kl.	2. kl.	3. kl.	4. kl.	5. kl.	6. kl.	7. kl.	8. kl.	9. kl.	10. kl.	
2017	2	2	3	2	3	2	2	2	2	2	0	22
2018	2	2	2	2	2	3	2	2	2	2	0	21
2019	2	1	2	2	2	2	3	2	2	2	0	20
2020	2	2	1	2	2	2	2	2	2	2	0	19
2021	2	2	2	1	2	2	2	2	2	2	0	19
2022	2	2	1	2	1	2	2	2	2	2	0	18
2023	2	2	2	1	2	1	2	2	2	2	0	18
2024	3	2	2	2	1	2	1	2	2	2	0	19
2025	2	2	2	2	2	1	2	1	2	2	0	18
2026	2	2	2	2	2	1	1	2	2	2	0	18
2027	2	2	2	2	2	2	1	1	2	1	0	17
2028	2	2	2	2	2	2	1	1	1	2	0	17
2029	2	2	2	2	2	2	2	2	2	1	0	19

5. sep.	Klassekvotienter											2024 I alt
	0. kl.	1. kl.	2. kl.	3. kl.	4. kl.	5. kl.	6. kl.	7. kl.	8. kl.	9. kl.	10. kl.	
2017	20,5	21,0	17,7	21,0	21,3	20,0	17,5	21,5	19,0	14,0	0,0	19,4
2018	13,5	18,5	19,5	23,0	20,0	21,0	17,5	18,0	22,0	16,5	0,0	19,0
2019	21,0	25,0	22,0	18,0	21,0	19,0	19,3	20,0	19,0	20,0	0,0	20,2
2020	19,5	22,0	24,0	21,5	18,5	21,5	18,5	28,0	20,0	18,0	0,0	21,0
2021	19,0	18,0	21,0	23,0	21,0	19,0	21,5	19,5	27,0	18,0	0,0	20,6
2022	17,0	17,5	28,0	21,0	24,0	19,0	16,5	21,0	19,5	24,0	0,0	20,2
2023	19,0	16,0	15,5	25,0	20,0	23,0	18,0	15,5	21,5	18,5	0,0	18,7
2024	16,3	17,5	15,5	15,0	27,0	18,0	27,0	18,0	17,0	19,5	0,0	18,1
2025	14,0	19,0	17,0	15,5	15,0	26,0	18,0	27,0	19,5	16,0	0,0	17,8
2026	16,5	14,0	18,0	17,0	15,0	28,0	26,0	18,0	14,5	18,0	0,0	17,6
2027	18,0	16,5	13,5	18,0	16,5	14,5	28,0	26,0	19,0	27,0	0,0	18,4
2028	17,0	18,0	16,0	13,0	17,5	16,0	28,0	28,0	28,0	18,0	0,0	18,5
2029	15,0	16,5	17,5	15,5	13,0	17,0	15,5	14,5	15,0	26,0	0,0	16,1



## Åby Skole

5. sep.	Elevtal											2024 I alt	2023 I alt	2022 I alt
	0. kl.	1. kl.	2. kl.	3. kl.	4. kl.	5. kl.	6. kl.	7. kl.	8. kl.	9. kl.	10. kl.			
2017	79	75	69	66	67	73	49	59	61	64	0	662	662	662
2018	65	78	76	71	65	65	71	47	59	63	0	660	660	660
2019	76	62	79	73	71	60	66	70	45	47	0	649	649	649
2020	70	74	66	84	72	72	51	65	54	44	0	652	652	652
2021	96	70	70	64	83	69	71	45	63	52	0	683	683	683
2022	95	92	71	72	64	83	66	71	45	61	0	720	720	720
2023	88	94	93	70	72	63	82	70	69	40	0	741	741	741
2024	88	97	90	88	64	68	63	78	72	56	0	764	730	739
2025	88	77	94	84	80	63	67	64	75	60	0	752	735	728
2026	68	95	76	89	77	79	62	68	62	65	0	741	714	713
2027	73	74	95	72	81	76	77	63	66	53	0	730	699	693
2028	69	79	74	89	66	80	74	78	60	57	0	726	681	
2029	61	75	79	69	81	65	78	75	75	53	0	711		

5. sep.	Klassetal											2024 I alt
	0. kl.	1. kl.	2. kl.	3. kl.	4. kl.	5. kl.	6. kl.	7. kl.	8. kl.	9. kl.	10. kl.	
2017	3	3	3	3	3	3	2	3	3	3	0	29
2018	3	3	3	3	3	3	3	2	3	3	0	29
2019	3	3	3	3	3	3	3	3	2	2	0	28
2020	3	3	3	3	3	3	2	3	3	2	0	28
2021	4	3	3	3	3	3	3	2	3	2	0	29
2022	4	4	3	3	3	3	3	3	2	3	0	31
2023	4	4	4	3	3	3	3	3	3	2	0	32
2024	4	4	4	4	3	3	3	3	3	2	0	33
2025	4	3	4	3	3	3	3	3	3	3	0	32
2026	3	4	3	4	3	3	3	3	3	3	0	32
2027	3	3	4	3	3	3	3	3	3	2	0	30
2028	3	4	3	4	3	3	3	3	3	3	0	32
2029	3	3	4	3	3	3	3	3	3	2	0	30

5. sep.	Klassekvotienter											2024 I alt
	0. kl.	1. kl.	2. kl.	3. kl.	4. kl.	5. kl.	6. kl.	7. kl.	8. kl.	9. kl.	10. kl.	
2017	26,3	25,0	23,0	22,0	22,3	24,3	24,5	19,7	20,3	21,3	0,0	22,8
2018	21,7	26,0	25,3	23,7	21,7	21,7	23,7	23,5	19,7	21,0	0,0	22,8
2019	25,3	20,7	26,3	24,3	23,7	20,0	22,0	23,3	22,5	23,5	0,0	23,2
2020	23,3	24,7	22,0	28,0	24,0	24,0	25,5	21,7	18,0	22,0	0,0	23,3
2021	24,0	23,3	23,3	21,3	27,7	23,0	23,7	22,5	21,0	26,0	0,0	23,6
2022	23,8	23,0	23,7	24,0	21,3	27,7	22,0	23,7	22,5	20,3	0,0	23,2
2023	22,0	23,5	23,3	23,3	24,0	21,0	27,3	23,3	23,0	20,0	0,0	23,2
2024	22,0	24,3	22,5	22,0	21,3	22,7	21,0	26,0	24,0	28,0	0,0	23,2
2025	22,0	25,7	23,5	28,0	26,7	21,0	22,3	21,3	25,0	20,0	0,0	23,5
2026	22,7	23,8	25,3	22,3	25,7	26,3	20,7	22,7	20,7	21,7	0,0	23,2
2027	24,3	24,7	23,8	24,0	27,0	25,3	25,7	21,0	22,0	26,5	0,0	24,3
2028	23,0	19,8	24,7	22,3	22,0	26,7	24,7	26,0	20,0	19,0	0,0	22,7
2029	20,3	25,0	19,8	23,0	27,0	21,7	26,0	25,0	25,0	26,5	0,0	23,7

