



## Bilag 1 (BA): Nøgletal for offentlig-privat samarbejde

4. februar 2025

Side 1 af 3

Indenrigs- og Sundhedsministeriet opgør årligt graden af konkurrenceudsættelse i kommunerne og regionerne. Indikatoren for konkurrenceudsættelse (IKU) i kommunerne udtrykker kommunernes brug af private leverandører af tjenesteydelser i procent i forhold til den del af kommunernes samlede opgaveløsning, der må varetages af private leverandører. IKU omfatter også de opgaver, som har været i udbud, og som er vundet af den kommunale leverandør.

IKU er konkret en brøk, der er defineret således:

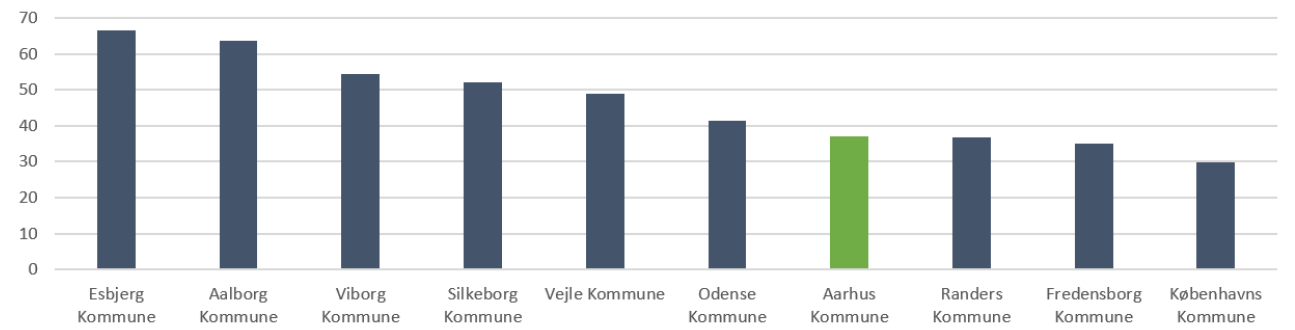
$$\frac{\text{Sum af kommunernes brug af private leverandører + vundne kontrolbud} \times 100}{\text{Sum af udbudsegneede opgaver}}$$

IKU'en opgøres på seks forskellige hovedkonti:

- Hovedkonto 1: Byudvikling, bolig og miljøforanstaltninger
- Hovedkonto 2: Transport og infrastruktur
- Hovedkonto 3: Undervisning og kultur
- Hovedkonto 4: Sundhedsområdet
- Hovedkonto 5: Social opgaver og beskæftigelse
- Hovedkonto 6: Fællesudgifter og administration

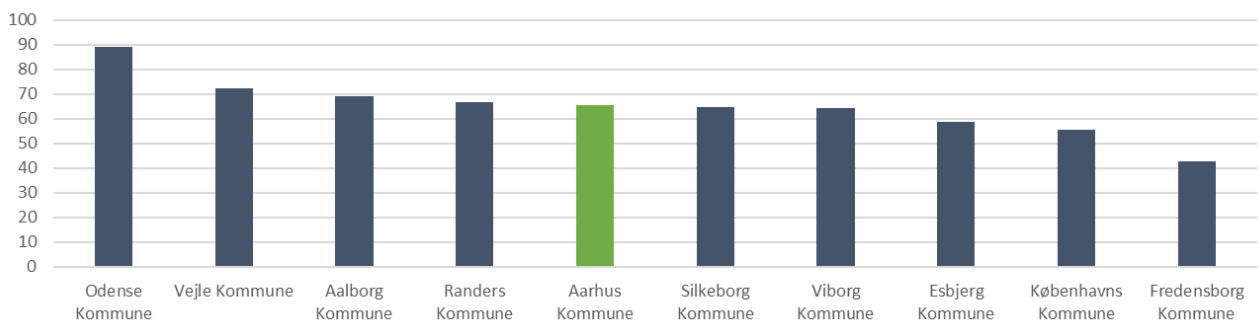
I nedenstående grafer ses den gennemsnitlige IKU for perioden 2020-2023 for landets ti største kommuner:

Gennemsnitlig IKU 2020 - 2023: Hovedkonto 1 (Byudvikling, bolig og miljøforanstaltning)

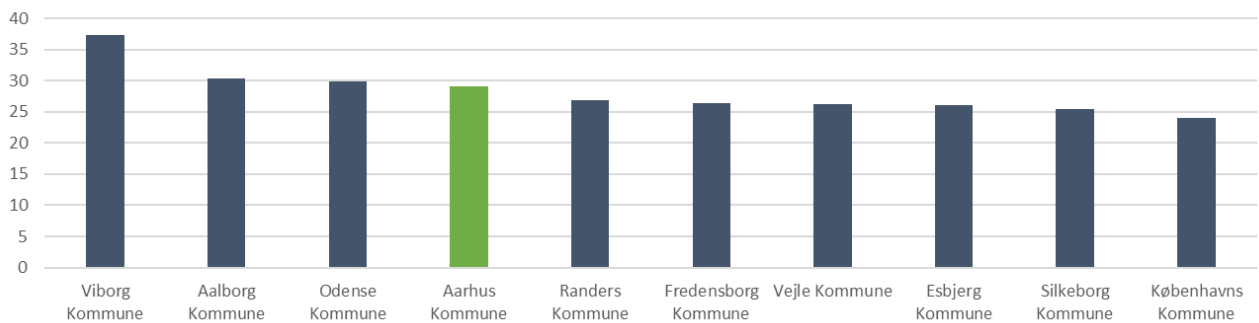




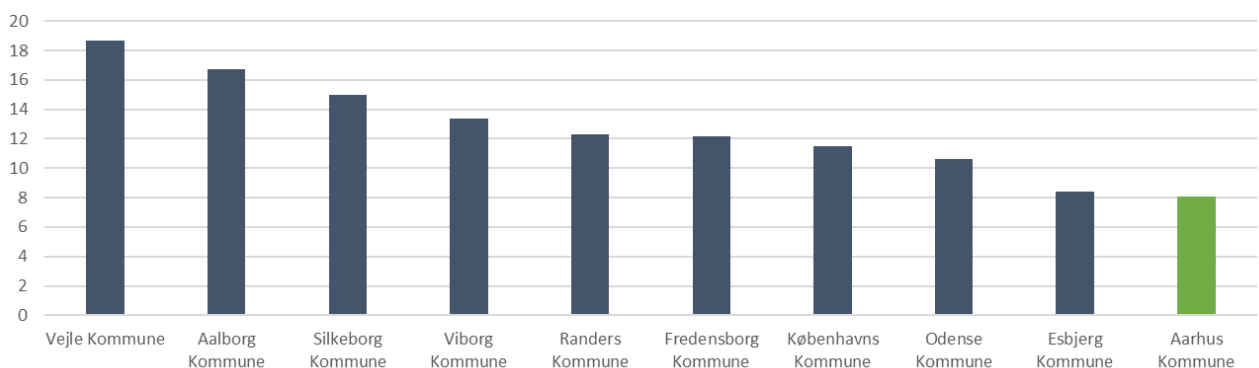
### Gennemsnitlig IKU 2020 - 2023: Hovedkonto 2 (Transport og infrastruktur)



### Gennemsnitlig IKU 2020 - 2023: Hovedkonto 3 (Undervisning og kultur)

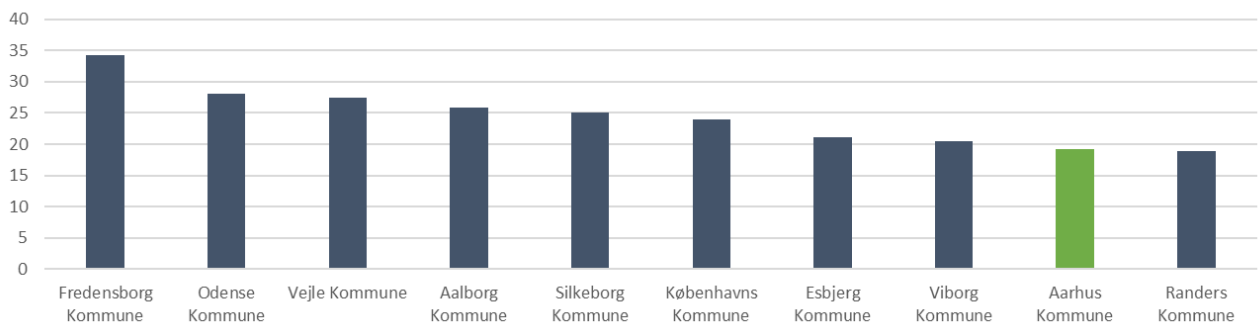


### Gennemsnitlig IKU 2020 - 2023: Hovedkonto 4 (Sundhedsområdet)





### Gennemsnitlig IKU 2020 - 2023: Hovedkonto 5 (Social opgaver og beskæftigelse)



### Gennemsnitlig IKU 2020 - 2023: Hovedkonto 6 (Fællesudgifter og administration)

