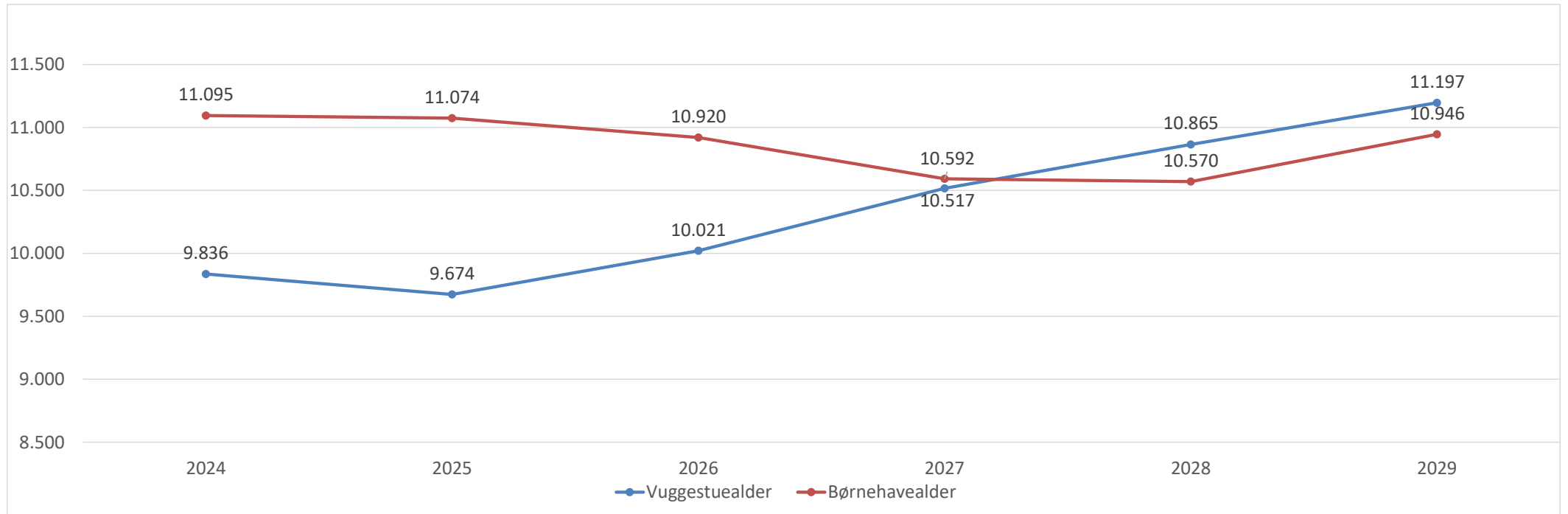


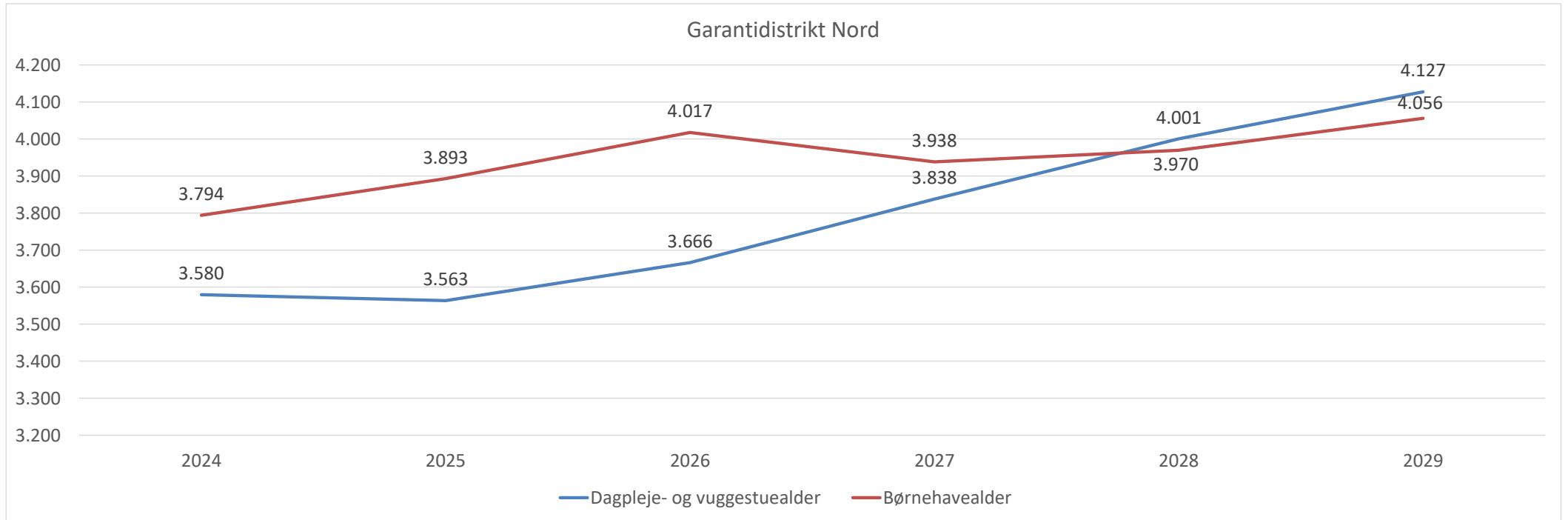
Aarhus Kommune

Garantidistrikt	Dagpleje- og vuggestuealder							Børnehavealder						
	2024	2025	2026	2027	2028	2029	Ændring	2024	2025	2026	2027	2028	2029	Ændring
Nord	3.580	3.563	3.666	3.838	4.001	4.127	548	3.794	3.893	4.017	3.938	3.970	4.056	262
Vest	3.113	3.074	3.217	3.416	3.567	3.754	641	3.395	3.326	3.215	3.128	3.134	3.332	-63
Syd	3.143	3.036	3.138	3.262	3.297	3.315	172	3.906	3.854	3.687	3.526	3.466	3.558	-348
Aarhus Kommune total	9.836	9.674	10.021	10.517	10.865	11.197	1.361	11.095	11.074	10.920	10.592	10.570	10.946	-149



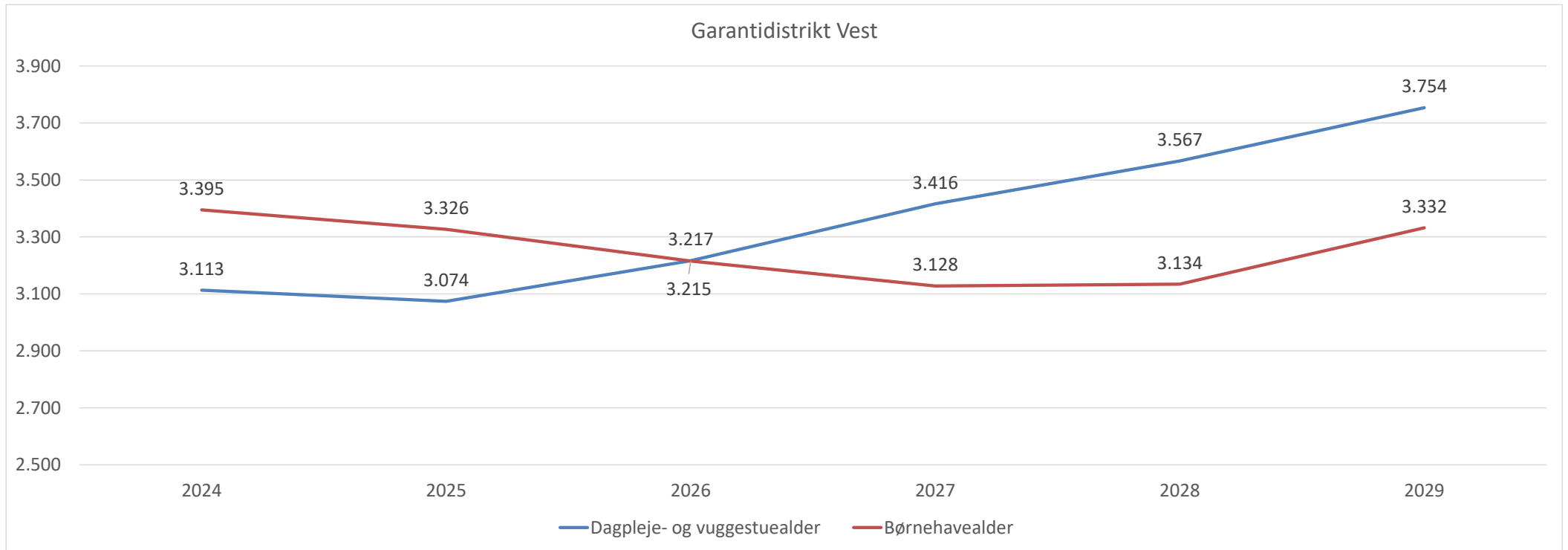
Garantidistrikt Nord

Skole-distrikt	Dagpleje- og vuggestuealder								Børnehavealder							
	2024	2025	2026	2027	2028	2029	Ændring	2024	2025	2026	2027	2028	2029	Ændring		
Elev	117	103	108	123	151	174	57	157	150	164	171	180	192	35		
Ellevang	268	269	260	262	268	272	4	321	308	316	308	308	299	-22		
Elsted	137	128	123	125	122	120	-17	199	177	176	159	150	144	-55		
Hårup	76	74	85	83	84	85	9	93	103	106	110	106	114	21		
Lystrup	158	145	159	172	172	170	12	176	188	182	184	177	189	13		
Risskov	256	263	283	293	293	293	38	298	320	360	342	331	326	28		
Samsøgade	507	516	544	588	624	656	149	319	307	313	299	312	329	10		
Skovvang	437	457	499	507	519	523	86	322	355	347	358	364	392	70		
Skæring	182	179	188	185	191	197	15	250	276	276	268	265	278	28		
Skødstrup	301	286	271	269	260	252	-48	417	415	409	359	344	325	-92		
Strand	257	259	272	312	340	364	107	309	301	305	314	338	365	56		
Sølyst	191	187	184	197	202	204	13	218	232	250	256	255	250	32		
Virup	165	145	123	126	123	121	-44	195	197	208	191	173	152	-43		
Bakkegård	203	204	195	205	218	229	26	215	234	247	260	266	264	49		
Lisbjerg	96	136	158	177	218	253	158	121	147	164	177	233	270	149		
Garantidistrikt Nord total	3.580	3.563	3.666	3.838	4.001	4.127	548	3.794	3.893	4.017	3.938	3.970	4.056	262		



Garantidistrikt Vest

Skoledistrikt	Dagpleje- og vuggestuealder							Børnehavealder						
	2024	2025	2026	2027	2028	2029	Ændring	2024	2025	2026	2027	2028	2029	Ændring
Engdal	274	250	253	246	242	235	-39	348	366	342	323	294	285	-63
Sødal	213	220	233	224	233	248	35	258	236	227	244	248	268	10
Læssøesgade	277	293	310	330	346	359	82	140	142	158	163	173	180	40
Gammlegaard	226	209	210	226	231	268	43	325	297	274	240	235	270	-55
Hasle	331	315	302	284	289	292	-38	394	376	374	357	331	318	-76
Møllevang	359	379	416	454	482	506	147	275	270	274	293	317	345	70
Næshøj	173	168	168	175	178	180	7	229	232	232	221	220	220	-9
Sabro-Korsvej	157	160	179	199	200	199	42	226	226	216	191	200	214	-12
Skjoldhøj	161	155	168	182	182	181	20	217	200	179	169	170	181	-36
Tilst	361	385	418	445	463	476	116	365	387	392	422	450	482	117
Åby	259	229	212	206	213	219	-39	244	245	220	207	184	173	-71
Ellehøj	87	79	81	125	155	213	126	124	112	97	106	115	174	50
Katrinebjerg	237	233	268	321	354	377	140	250	238	229	191	197	221	-29
Garantidistrikt Vest total	3.113	3.074	3.217	3.416	3.567	3.754	641	3.395	3.326	3.215	3.128	3.134	3.332	-63



Garantidistrikt Syd

Skoledistrikt	Dagpleje- og vuggestuealder								Børnehavealder							
	2024	2025	2026	2027	2028	2029	Ændring	2024	2025	2026	2027	2028	2029	Ændring		
Beder Skole	127	129	132	127	124	121	-6	183	185	185	179	176	175	-8		
Bavnehøj Skole	279	246	252	259	263	265	-13	333	351	339	335	309	316	-17		
Frederiksbjerg Skole	427	439	430	423	435	443	16	260	255	244	250	250	247	-13		
Holme Skole	79	72	81	91	89	88	9	121	108	99	87	85	93	-28		
Højvangskolen	170	148	142	145	140	135	-35	292	275	251	197	178	170	-122		
Kragelundskolen	176	164	181	200	203	204	28	237	239	213	196	192	206	-31		
Malling Skole	216	227	252	246	257	269	53	247	275	284	312	313	333	86		
Mårslet Skole	210	175	149	145	146	148	-62	268	266	248	247	214	192	-76		
Rosenvangskolen	123	121	137	151	155	157	34	207	196	173	141	144	159	-48		
Rundhøjskolen	184	165	179	197	198	197	13	255	248	231	203	193	204	-51		
Skåde Skole	97	87	92	101	99	97	1	137	140	128	127	121	125	-12		
Solbjergskolen	226	213	207	206	199	190	-36	349	328	308	272	261	252	-97		
Søndervangskolen	228	214	205	204	207	209	-19	245	262	263	261	245	236	-9		
Tranbjergskolen	317	316	325	324	317	308	-9	427	407	383	384	385	391	-36		
Vestergårdskolen	172	201	238	288	308	326	155	216	194	205	212	267	312	96		
Viby Skole	115	118	136	155	158	159	44	129	126	132	123	134	148	19		
Garantidistrikt Syd total	3.143	3.036	3.138	3.262	3.297	3.315	172	3.906	3.854	3.687	3.526	3.466	3.558	-348		

