

MBU - Rådmandsmøde (Rådmandsmøde)

13-12-2022 09:15 - 11:30

Microsoft Teams-møde

Information:

Deltagere:

Hans van Binsbergen

Helle Bach Lauridsen

Karina Møller (afbud)

Lisbeth Schmidt Andersen

Nikolaj Harbjerg

Ole Kiil Jacobsen

Rasmus Ellermann-Aarslev

Stefan Møller Christiansen

Susanne Hammer-Jakobsen

Susanne Holst (afbud)

Tanja Nyborg

Thomas Medom

Pkt. 2: Tid: 10 min. Deltagere: Tinne Nyby og Anne Marie Due Schmidt

Pkt. 3: Tid: 20 min. Deltagere: Anders Hovmark, Martha Berdiin og Birgit Møller

Pkt. 6: Tid: 10 min. Deltagere: Malene Mark Krogsgaard og Tina Brøner Grimm

Pkt. 7: Tid: 5 min. Deltagere: Anne-Kathrine Niebur og Birgitte Østergaard Lykke

Pkt. 8: Tid: 5 min. Deltagere: Nicolas Madsen

Punkt 8 behandles som det første efter referatet.

Indhold

Punkt 1: Godkendelse af referat	1
Punkt 2: Skolestatistikker 2022 (NH).....	1
Punkt 3: Rammen for budget 2024 (NH).....	1
Punkt 4: Forberedelse til byrådsmøde den 14. december 2022.....	1
Punkt 5: Eventuelt	1

Punkt 1: Godkendelse af referat

Punkt 2: Skolestatistikker 2022 (NH)

Tid: 10 min. Deltagere: Tinne Nyby og Anne Marie Due Schmidt

Punkt 3: Rammen for budget 2024 (NH)

Tid: 20 min. Deltagere: Anders Hovmark, Martha Berdiin og Birgit Møller

Punkt 4: Forberedelse til byrådsmøde den 14. december 2022

Punkt 5: Eventuelt

MBU - Rådmandsmøde (Rådmandsmøde)

08-12-2022 10:00 - 11:30

Grøndalsvej 2, Lokale 1128

Information:

Deltagere:

Hans van Binsbergen

Helle Bach Lauridsen

Karina Møller

Lisbeth Schmidt Andersen

Nikolaj Harbjerg

Ole Kiil Jacobsen

Rasmus Ellermann-Aarslev

Stefan Møller Christiansen

Susanne Hammer-Jakobsen (afbud)

Susanne Holst

Tanja Nyborg

Thomas Medom

Pkt. 2: Tid: 10 min. Deltagere: Cecilie Sandkvist Adamsen og Louise Kissmeyer

Pkt. 4: Tid: 10 min. Deltagere: Cecilie Sandkvist Adamsen og Anne Marie Due Schmidt

Pkt. 5: Tid: 20 min. Deltagere: Birgit Møller

Indhold

Punkt 1: Godkendelse af referat	1
Beslutning for Punkt 1: Godkendelse af referat	1
Punkt 2: Ud- og ombygning af Katrinebjergskolen (NH)	1
Beslutning for Punkt 2: Ud- og ombygning af Katrinebjergskolen (NH)	1
Punkt 3: Eventuelt	1
Beslutning for Punkt 3: Eventuelt	1

Punkt 1: Godkendelse af referat

Beslutning for Punkt 1: Godkendelse af referat

Referatet blev godkendt.

Punkt 2: Ud- og ombygning af Katrinebjergskolen (NH)

Tid: 10 min. Deltagere: Cecilie Sandkvist Adamsen og Louise Kissmeyer

Beslutning for Punkt 2: Ud- og ombygning af Katrinebjergskolen (NH)

Forvaltningschef Nikolaj Harbjerg har sat forslaget på dagsorden, med henblik på at vedlagte indstilling og bilag godkendes på rådmandsmøde forud for behandling i magistraten og i byrådet. Indstillingen omhandler udbygning af Katrinebjergskolen med otte ekstra hjemområder samt pædagogisk og teknisk modernisering af undervisningsmiljøer.

Indstilling om:

- At vedlagte indstilling samt bilag godkendes på rådmandsmøde

Cecilie Sandkvist Adamsen og Louise Kissmeyer deltog.

Beslutninger:

- Der skal tilføjes to afsnit i indstillingen:
 - Hensynet til eleverne i byggeprocessen
 - Afsnit om klimaftryk, herunder argumenter om hvorfor vi bygger højt.
- Revideret sag sendes frem i GO.
- Byrådsindstilling skal på udvalgsmøde til orientering.
- Til brug for rådmandens bemærkninger til magistrats- og byrådsmødet:
 - Inddragelsesproces frem til nu skal beskrives
 - Beskrivelse af lokalplansprocessen, herunder scenarier for forskellige udfald.
- Kommunikation afventer magistratsmødet.

(NH følger op)

Punkt 3: Eventuelt

Beslutning for Punkt 3: Eventuelt

OKJ orienterede om skolehenviingspolitik. Der skal skrives en procesindstilling (**OKJ følger op**).



Beslutningsmemo rådmandsmøde - skolestatistikker 2022

6. december 2022
Side 1 af 2

Emne **Skolestatistikker 2022**
Til Rådmandsmøde d. 13. december 2022

1. Hvorfor fremsendes forslaget?

Forvaltningschef Nikolaj Harbjerg har sat punktet på dagsorden, med henblik på at drøfte Skolestatistikkerne for 2022.

Planlægning udarbejder årligt på baggrund af 5. september-tallene en række statistikker på skoleområdet i Aarhus Kommune.

Statistikkerne fungerer både som interne og eksterne dokumenter og formålet er, at tilvejebringe et fælles billede af, hvordan elevtal og vandringsmønstre ser ud på skoleområdet pr. 5. september hvert år.

Statistikkerne giver et overblik over:

- Elevtallet på de private og kommunale skoler i Aarhus Kommune
- Elevernes pendlingsmønstre både ind og ud af distrikterne, men også ind og ud af kommunen
- Udviklingen for de seneste år for de enkelte skoler og samlet for alle skoler

Planlægning har i et notat udarbejdet en kort redegørelse for indholdet i de enkelte statistikker, samt et notat med en kort beskrivelse af de konkrete skoler, hvorpå der kan være anledning til ekstra opmærksomhed.

Der gøres opmærksom på, at bilag 4 er opdateret siden behandlingen på chefgruppemøde den 6. december 2022.

2. Indstilling – hvad skal der tages stilling til?

- 1) At statistikkerne tages til efterretning
- 2) At vandringsstatistikkerne for 2022 offentliggøres på Aarhus Kommunes hjemmeside
- 3) At statistikkerne udleveres til øvrige interessenter ved forespørgsel
- 4) At det beslutes om skolestatistikkerne skal sendes til skriftlig orientering eller en præsentation for Børn og Unge-udvalget (Bilag 1-3).

3. Hvilke ændringer indebærer forslaget?

Statistikkerne er den årlige opgørelse af elevtallet og har til formål at præsentere et overblik over aktuelle data på skoleområdet.

Børn og Unge

Økonomi og Administration
Aarhus Kommune

Planlægning

Grøndalsvej 2
8260 Viby J

Direkte telefon: 41 85 47 16

Direkte e-mail:
tign@aarhus.dk

Sag: 512030
Sagsbehandler:
Tinne Grangaard Nyby



6. december 2022

Side 2 af 2

Statistikkerne er grundlaget for økonomisk efterregulering på alle parametre, der er elevafhængig.

4. Videre proces og kommunikation

Planlægning udsender statistikkerne til Børn og Unges strategigruppe, Børn og Unge udvalget, Børn og Unge Byrådet samt ugepakken.

Internt

- Fremsendelse af statistikkerne til relevante brugere.

Eksternt

- Offentliggørelse af vandringsstatistikken på Aarhus Kommunes hjemmeside
- Statistiker og tal kan leveres til eksterne ved forespørgsel

Bilag

- Bilag 1: Fremsendelsesbeskrivelse til Børn og Unge-udvalget
- Bilag 2: Skolestatistikker 2022
- Bilag 3: Samlede bilag 1-16
- Bilag 4: Opmærksomhedspunkter i forbindelse med skolestatistikker 2022



Fremsendelsesbeskrivelse Børn og Unge-udvalget Skolestatistikker 2022

14. november 2022
Side 1 af 1

Emne	Orientering vedrørende skolestatistikker 2022
Til	Børn og Unge-udvalget via Rådmanden
Kopi til	Sekretariatet

Børn og Unge
Økonomi og Administration
Aarhus Kommune

Planlægning udarbejder årligt på baggrund af 5. september-tallene en række statistikker for skolerne i Aarhus Kommune, som hermed fremsendes Børn og Unge-udvalget til orientering

Statistikkerne og de tilknyttede notater fungerer både som interne og eksterne dokumenter og formålet er, at tilvejebringe et fælles billede af, hvordan elevtal og vandringsmønstre ser ud på skoleområdet pr. 5. september hvert år.

Statistikkerne 2022 giver et overblik over:

- Elevtallet på de private og kommunale skoler i Aarhus Kommune
- Elevernes pendlingsmønstre både ind og ud af distrikterne, men også ind og ud af kommunen
- Udviklingen for de seneste år for de enkelte skoler og samlet for alle skoler

Planlægning har i et notat, udarbejdet en kort redegørelse for indholdet i de enkelte statistikker.

Planlægning udsender statistikkerne til relevante brugere, ligesom vandringsstatistikken offentliggøres på hjemmesiden.

Planlægning
Grøndalsvej 2
8260 Viby J

Direkte telefon: 41 85 47 16

Direkte e-mail:
tign@aarhus.dk

Sag: 512030
Sagsbehandler:
Tinne Grangaard Nyby



Skolestatistikker 2022

28. november 2022

Side 1 af 7

På baggrund af elevtallet pr. 5. september udarbejder Børn og Unge hvert år en række skolestatistikker. Statistikkerne udgør de officielle skoletal for skoleårets start og resten af skoleåret. Det betyder, at det er disse tal, der anvendes som arbejdsredskab i Planlægningsafdelingen det kommende år, når der udarbejdes analyser, som berører skoleområdet. Ligeledes udgør skolestatistikkerne en del af grundlaget for skoleprognosen, som udarbejdes af Borgmesterens Afdeling én gang årligt.

Børn og Unge

Økonomi og Administration
Aarhus Kommune

Skolestatistikkerne 2022 omfatter følgende:

- Elevtal og historik på kommuneskolerne 2022 (Bilag 1-4)
- Elevtal 2022 mod forventninger i skoleprognose 2022 (Bilag 5)
- Vandringsstatistik 2022 (Bilag 6-10)
- Elevtal på privatskoler/frie grundskoler 2022 (Bilag 11-13)
- Privatskole historik 2022 (Bilag 14)
- Udvikling i privatskoleandelen 2022 (Bilag 15)
- 10. klasseelever opdelt på bopælsskoledistrikt 2022 (Bilag 16)

Planlægning

Grøndalsvej 2
8260 Viby J

Direkte telefon: 41 85 47 16

Direkte e-mail:
tign@aarhus.dk

Elevtal og historik på kommuneskolerne (bilag 1-4)

Opgørelsen viser udviklingen af de enkelte kommuneskoleers elevtal i perioden 2000-2022.

Sag: 512030
Sagsbehandler:
Tinne Grangaard Nyby
Emma Kejser Jensen
Louise Skov Kristensen

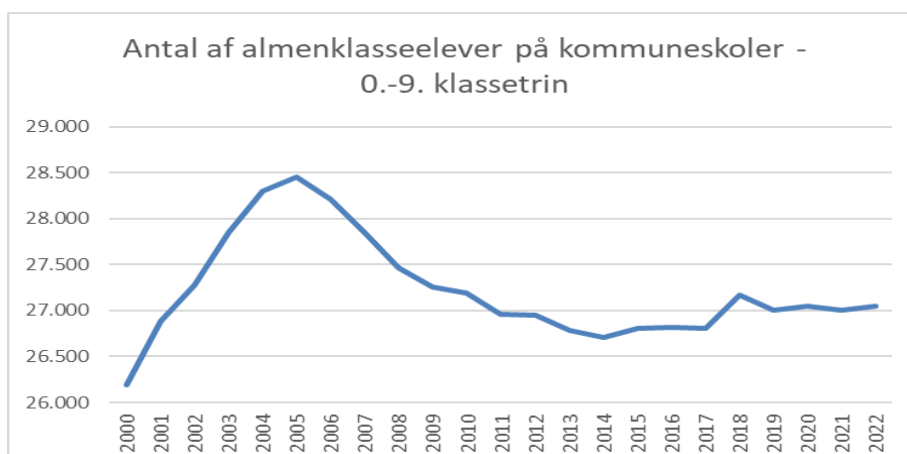
Det samlede elevtal på de aarhusianske kommuneskoler pr. 5. september 2022 ligger på 28.759, hvilket er en stigning på 389 elever i forhold til elevtallet i 2021. Antallet af normalklasseelever i 0.-9. klasse er steget med 42 elever fra 27.002 elever i 2021 til 27.044 elever i 2022, mens antallet af elever i 10. klasse er faldet med 40 elever. Antallet af specialklasseelever er steget med 13 elever mens antallet af modtagelsesklasseelever er steget med 336 elever. Stigningen i modtagelsesklasseelever skyldes hovedsageligt antallet af ukrainske flygtninge, hvor der pr. 5. september er 24 modtagelsesklasser for ukrainske børn, fordelt på otte skoler, med tilsammen 290 elever.¹

Figur 1 viser udviklingen i antallet af almenklasseelever på 0.-9. klassetrin på kommuneskolerne i Aarhus Kommune.

¹ Elevtallet i særligt modtagelsesklasserne ændrer sig hele tiden.



28. november 2022
Side 2 af 7



Figur 1: Elevtalsudviklingen: Antallet af almenklasseelever i 0.-9. klasse på de aarhusianske kommuneskoler i perioden 2000-2022.

Med udgangspunkt i elevtallet for almenklasseelever i 0.-9. klasse er de tre største skoler i Aarhus Kommune fortsat; Skødstrup Skole (1.323 elever), Gammelgaardsskolen (1.025 elever) og Engdalskolen (996 elever), mens de tre mindste skoler fortsat er Elev Skole (197 elever på 0.-5. klassetrin), Læs-søesgades Skole (225 elever) samt Ellehøjskolen (263 elever).

Tabel 1 viser udviklingen i elevtallet i 2022 i forhold til 2021 for de fem skoler med den største procentvisestigning i elevtallet og de fem skoler med det største procentvisefald i elevtallet (0.-9. klassetrin, almenklasser). Tabellen viser ligeledes den forventede stigning i skoleprognosen 2022.

Skoler med stigning	%	Antal elever	Forventet udvikling %
Hårup Skole	7,5%	22	-4,3%
Skjoldhøjskolen*	6,7%	25	7,4%
Åby Skole	5,4%	37	3,0%
Sabro-Korsvejskolen	5,3%	33	4,3%
Elev Skole	4,8%	9	6,0%

Skoler med fald	%	Antal elever	Forventet udvikling %
Ellehøjskolen*	-9,6%	-28	-8,6%
Tilst Skole	-8,5%	-53	-2,1%
Vorrevangskolen	-7,2%	-28	-4,0%
Søndervangskolen	-6,2%	-23	0,3%
Sødalskolen	-4,7%	-15	-0,6%

Tabel 1: Udvikling i antallet af almenklasseelever i 0.-9. klasse i 2022 ift. 2021. Højre kolonne viser den forventede udvikling i skoleprognose 2022 sammenholdt med elevtallet i 2021.

* Ved fusionen af Ellekærskolen og Tovshøjskolen, blev der afgivet en del af både Ellekær og Tovshøj skoledistrikt til Skjoldhøj skoledistrikt



28. november 2022

Side 3 af 7

Fælles for fire af de fem skoler, hvor der er sket en stigning i elevtallet er, at stigningen var forventet i skoleprognose 2022. Skoleprognosen forventede et fald i elevtallet på Hårup Skole i 2022, mens elevtallet er steget med 7,5 pct., svarende til 22 elever. Grunden hertil uddybes i notatet "Opmærksomhedspunkter i forbindelse med skolestatistikker 2022". Ligeledes fremhæves elevstigningen på Skjoldhøjskolen i notatet.

For de fem skoler med det største procentvise fald i elevtallet, var der fire af skolerne, der forventede et fald i elevtallet. Faldet i elevtallet er dog større end forventet på de fire af skoler, hvilket primært skyldes lavere egenskoleandel på skolerne. I notatet "Opmærksomhedspunkter i forbindelse med skolestatistikker 2022" gennemgås Ellehøjskolen og Tilst Skole.

Elevtal 2022 mod forventninger i skoleprognose 2022 (bilag 5)

Opgørelsen sammenholder forventningerne til elevtallet i skoleprognosen 2022 med det faktiske elevtal pr. 5. september 2022 for almenklasselever i 0.-9. klasse på de aarhusianske kommuneskoler.

I år er der en difference mellem det faktisk elevtal og forventningerne i skoleprognose 2022 på -93 elever, svarende til -0,3%. Prognose 2022 forventede, at elevtallet i 2022 ville ligge på 27.137 elever, mens det blot er på 27.044 elever. Det betyder, at det faktiske elevtal ikke er steget lige så meget, som prognose 2022 forventede.

Tabel 2 viser de fem skoler, som pr. 5. september 2022 har de første henholdsvis positive og negative afvigelser fra forventningerne i skoleprognosen 2022.

Skole	2022-prognose for 2022	Elevtal 2022	Difference	Difference i %
<i>Positive afvigelser</i>				
Hårup Skole	281	315	34	12,1
Lisbjergskolen	309	335	26	8,4
Samsøgades Skole	442	468	26	5,9
Møllevangskolen	361	374	13	3,6
Åby Skole	704	720	16	2,3
<i>Negative afvigelser</i>				
Tilst Skole	608	568	-40	-6,6
Søndervangskolen	370	346	-24	-6,5
Sødalskolen	319	306	-13	-4,1
Rundhøjskolen	523	503	-20	-3,8
Bakkegårdsskolen	406	391	-15	-3,7

Tabel 2: Elevtal pr. 5. september 2022 sammenholdt med skoleprognosen 2022.



28. november 2022

Side 4 af 7

Hårup Skole er den skole i Aarhus Kommune, der har oplevet den procentvis største elevstigning, sammenholdt med det forventede. Her er indskrevet 12,1 % flere elever end forventet i prognosen 2022. Det skyldes primært en øget egenskoleandel i udskoling, i det flere elever fra Elev skole i 6. årsgang har tilvalgt Hårup Skolen end vi har set tidligere. Tilst Skole er omvendt den skole i Aarhus Kommune, hvor der er procentvis færrest indskrevne elever i forhold til det forventede. Her er indskrevet 6,6 pct. færre elever end forventet i skoleprognosen.

I notatet "Opmærksomhedspunkter i forbindelse med skolestatistikker 2022" er der en uddybning på differencen mellem det faktiske og prognosticerede elevtal for flere af skolerne i tabellen.

Vandringsstatistikken

Vandringsstatistikken er baseret på alle elever på 0.-9. klassetrin, bosiddende i og udenfor Aarhus Kommune. Vandringsstatistikken viser eleverne fordelt på følgende parametre:

- Indskrevet på kommuneskole i eget skoledistrikt
- Indskrevet på andre kommuneskoler
- Indskrevet i special- og modtagerklasser
- Indskrevet i privatskoler
- Indskrevet på andre undervisningsformer²

Pr. 5. september 2022 er der 34.295 elever i 0.-9. klasse med bopæl i Aarhus Kommune. Herudover er der 291 elever, der går i skole i Aarhus Kommune, men som er bosiddende i andre kommuner eller bor i et ukendt skoledistrikt³. Af dem er 27.044 elever indskrevet i en almenklasse på kommuneskoler i Aarhus Kommune, 1.016 elever er indskrevet i specialklasse, mens 455 elever er indskrevet i modtagelsesklasser på kommuneskoler i Aarhus Kommune. 5.085 elever med bopæl i Aarhus Kommune er indskrevet på privatskole i eller udenfor kommunen. De resterende 962 elever er indskrevet på andre undervisningstilbud i eller udenfor Aarhus Kommune eller går på en kommuneskole udenfor Aarhus Kommune.

Den samlede egenskoleandel i Aarhus Kommune ligger på 63,9 %, hvilket er 0,3 procentpoint lavere end egenskoleandelen i 2021. Det svarer til, at i alt 21.927 elever er indskrevet i en almenklasse på kommuneskolen i det distrikt, som de bor i. Egenskoleandelen er lavest i Ellehøj skoledistrikt, hvor 22,9 % af eleverne i skoledistriktet går på distriktskolen, mens den er højest i Skødstrup skoledistrikt, hvor 86,6 % af eleverne i distriktet går på distriktskolen.

² Specialtilbud, specialskole, efterskole, ungdomsskole, kommuneskole uden for kommunen samt ukendt skoletype.

³ Personer uden fast bopæl, bopæl i anden kommune, personer med beskyttet adresse.



Andelen af elever, der er indskrevet på andre kommuneskoler, er faldet med 0,6 procentpoint siden 2021, mens andelen af elever indskrevet på privatskole er faldet med 0,05 procentpoint. Andelen af elever i specialklasse er faldet med 0,05 procentpoint, mens andelen af elever i modtagelsesklasse er steget 0,88 procentpoint siden 2021, hvilket primært skyldes tilstrømningen af børn og unge fra Ukraine i forbindelse med krigen. Andelen af elever indskrevet på andre undervisningsformer er steget med 0,06 procentpoint.

28. november 2022
Side 5 af 7

Tabel 3 viser de fem skoledistrikter med den højeste og laveste egenskoleandel i 2022.

Bopælsdistrikt	Egne børn i % af distr. børn	Indskr. på andre komm. sk. i % af distr. børn	Indskrevet i specialklasse i % af distr. børn	Indskrevet i modtagelsesklasse i % af distr. Børn	Privatsk. % af distr. børn	Indskrevet på andre undervisningsformer i % af distr. børn
<i>Højest</i>						
Skødstrup Skole	86,6%	4,7%	2,1%	0,1%	4,2%	2,2%
Elev Skole	86,5%	9,8%	0,9%	0,5%	1,4%	0,9%
Mårslet skole	86,4%	3,9%	2,2%	0,0%	5,3%	2,2%
Skæring skole	82,3%	9,2%	2,1%	0,1%	4,8%	1,4%
Virupskolen	80,7%	11,0%	1,6%	0,1%	3,9%	2,6%
<i>Lavest</i>						
Ellehøjskolen	22,9%	51,8%	6,4%	1,4%	14,7%	2,8%
Sødalskolen	27,7%	45,3%	5,2%	2,5%	17,0%	2,3%
Samsøgades Skole	37,5%	9,1%	2,1%	5,4%	42,8%	3,1%
Søndervangskolen	38,7%	37,4%	1,9%	0,8%	19,5%	1,6%
Møllevangskolen	38,8%	27,2%	5,7%	2,0%	22,2%	4,0%

Tabel 3: distriktsbørnenes skolevalg

Flere af skolerne med henholdsvis den højeste og laveste egenskoleandel er gengangere fra 2021. Fælles for skolerne, med de højeste egenskoleandel, er, at de alle er beliggende i udkanten af kommunen, hvor der er længere til naboskolerne.

Fælles for Møllevangskolen og Samsøgades Skole, som begge er blandt de skoler med den laveste egenskoleandel, er, at de ligger i områder, hvor der er mange skoletilbud i den umiddelbare nærhed. For Sødalskolen, Ellehøjskolen og Søndervangskolen skyldes den lave egenskoleandel bl.a. at der på distriktsskolerne er en høj andel af børn med anden etnicitet end dansk. Grunden til, at Sødalskolen oplever en lav egenskoleandel skyldes ikke udelukkende et fravalg af distriktskolen men den kommunale beslutning om, at



maksimalt 20% af eleverne på en årgang må have sprogstøttebehov. De resterende skal 'busses' til et andet skoledistrikt. Dette uddybes i notatet "Opmærksomhedspunkter i forbindelse med skolestatistikker 2022".

28. november 2022
Side 6 af 7

Skoleområdet med den højeste privatskoleandel er Samsøgade Skole med 42,8%, hvilket skyldes de mange skoletilbud i midtbyen.

Elevtal på privatskoler/frie grundskoler (bilag 11-13)

Opgørelsen viser hvor mange elever fra Aarhus Kommune, der er indskrevet på en privatskole eller fri grundskole i eller udenfor kommunen.

I alt er 5.112 elever med bopæl i Aarhus Kommune indskrevet på en privatskole eller fri grundskole beliggende i Aarhus Kommune, heraf 4.863 elever i 0.-9. klasse. Samtidig er 231 elever indskrevet på en privatskole eller fri grundskole udenfor kommunen, heraf 226 i 0.-9. klasse.

I alt er 254 elever indskrevet på 10. klassetrin på en privatskole eller fri grundskole i eller udenfor kommunen.

Privatskole historik (bilag 14)

Opgørelsen viser udviklingen i elevtallet på privatskoler i Aarhus Kommune fra 1994 til 2022.

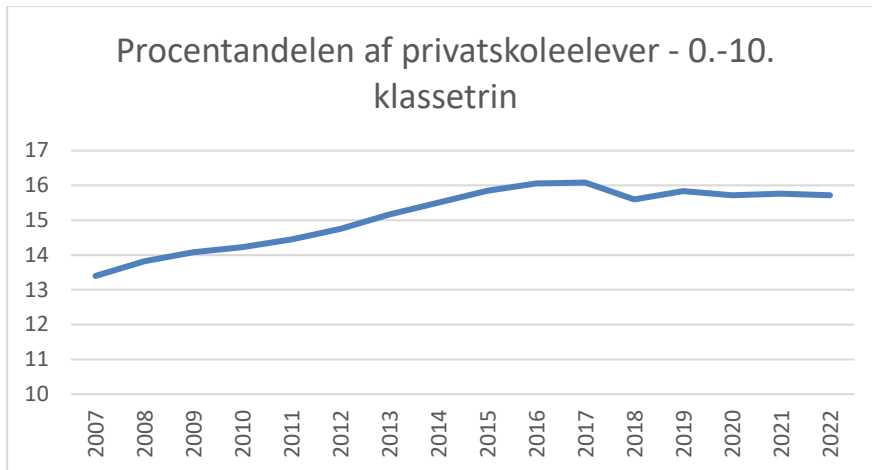
I 1994, der er første år for skolestatistikken, var der 3.019 privatskoleelever i Aarhus Kommune. Pr. 5. september 2022 er 5.112 elever fra Aarhus Kommune indskrevet på 17 forskellige privatskoler i Aarhus Kommune. I forhold til 2021 er der sket en stigning på 36 elever.

Udvikling i privatskoleandelen (bilag 15)

Opgørelsen er ændret lidt ift. 2020, hvor der blev set på antallet af elever, der var indskrevet på en aarhusiansk privatskole ift. antallet af elever indskrevet på en aarhusiansk kommuneskole.

Den nye opgørelse viser udviklingen i andelen af elever fra Aarhus Kommune, som er indskrevet på en privatskole set ift. antallet af elever fra Aarhus Kommune, som er indskrevet på en kommuneskole. Opgørelsen er for elever i 0.-10. klasse på almen-, special- og modtagelsesklasseområdet i perioden fra 2007 og frem til i dag. Opgørelsen er ændret tilbage i tid også.

I forhold til sidste år er andelen af elever på privatskoler faldet med 0,04 procentpoint fra 15,76 % i 2021 til 15,72 % i 2022. Dette fald er i tråd med stigningen i vandringsstatistikken, som dog kun viser udviklingen for 0.-9. klassetrin. Figur 2 viser udviklingen i privatskoleandelen fra 2007 til 2022.



28. november 2022

Side 7 af 7

Figur 2: Udviklingen i privatskoleandelen på de aarhusianske privatskoler.

10. klasseelever opdelt på bopælsskole-distrikt (bilag 16)

Opgørelsen viser antallet af 10. klasseelever (opgjort på almen-, special- og modtagelsesklasseområdet) fra Aarhus Kommune på henholdsvis kommuneskole, efterskole og privatskole.

I alt er 269 elever fra Aarhus kommune indskrevet i 10. klasse på en kommuneskole, mens 1.546 elever er indskrevet i 10. klasse på en efterskole, og 254 elever er indskrevet i 10. klasse på en privatskole.

I forhold til 2021 er antallet af 10. klasseelever på kommuneskoler steget med 58 elever, mens antallet af elever på efterskole er steget med 151 elever. Antallet af elever på privatskole er faldet med 4 elever ift. 2021. Total er der 205 flere elever indskrevet i 10. klasse.

Bilag 1 - Udvikling i de enkelte kommuneskolers elevtal

Det samlede elevtal for 0.-10. klasse, både almen-, special- og modtagelsesklasser opgjort pr. 5. september

Omr.	Skolensr	Skole	2000	2001	2002	2003	2004	2005	2006	2007	2008	2009	2010	2011	2012	2013	2014	2015	2016	2017	2018	2019	2020	2021	2022	
Grenåvej Øst	751032	Risskov Skole***	782	808	793	808	825	817	835	806	798	807	816	812	810	832	819	835	825	812	831	825	892	919	947	
	751056	Skæring Skole	555	639	691	730	801	841	841	867	889	915	914	918	896	887	859	902	877	852	852	838	813	824	813	
	751039	Skodstrup Skole	662	639	621	624	655	668	719	746	780	810	838	878	958	992	1059	1138	1188	1220	1229	1239	1271	1300	1323	
	751042	Strandskolen	824	879	888	916	919	877	871	899	898	898	859	827	807	769	743	706	691	701	658	660	677	673	703	
	751043	Salystskolen	571	632	641	669	645	702	682	660	639	675	662	646	645	634	630	657	655	679	690	711	703	715	729	
Grenåvej Vest	751006	Elev Skole	91	90	80	84	86	98	97	93	102	114	116	121	128	124	146	149	153	156	166	184	178	188	197	
	751007	Elsted Skole	664	680	710	732	798	778	784	821	796	804	808	805	788	778	796	830	822	819	846	832	823	833	828	
	751046	Hårup Skole	299	310	312	325	318	330	314	298	314	324	335	351	344	356	330	324	325	327	327	304	305	294	315	
	751003	Ellevangskolen**														951	913	901	889	835	851	811	787	763	802	
		Jellebakkeskolen*	777	785	790	793	822	799	775	799	829	835	816	796	778											
751066	Vejlby Skole*	453	426	369	410	414	431	435	420	472	401	425	369	368												
	Lystrup Skole	498	487	502	522	519	510	515	536	567	578	631	651	652	637	651	668	658	652	643	633	596	545	528		
	751052	Virupskolen	475	490	482	494	505	505	544	550	567	597	591	581	602	618	623	620	626	638	656	650	645	660	654	
Randersvej	751002	Bakkegårds skolen	423	434	404	400	433	431	417	440	424	443	433	449	464	477	488	475	464	448	414	397	392	410	394	
	751019	Katrinebjergskolen	654	657	641	646	620	636	624	618	594	567	547	528	526	524	530	570	573	575	590	622	620	627	647	
	751022	Lisbjergskolen	155	156	170	170	169	156	155	175	195	248	283	304	309	321	344	363	367	362	362	358	353	342	372	
	751036	Samsøgades Skole	616	608	631	607	628	643	616	568	539	541	528	505	483	470	479	494	484	491	479	440	444	454	517	
	751038	Skovvangskolen	637	651	633	625	614	618	593	604	609	627	611	633	613	622	619	615	585	575	560	563	569	563	587	
	751053	Vorrevangskolen****	551	549	546	543	519	506	469	428	493	481	493	494	490	528	513	534	530	538	514	513	511	511	483	
Viborgvej	281401	Ellehøjskolen *****																								
	751116	Center-10*****											380	257	313	299	390	326	247	143						
	751057	Ellekærskolen*****	428	443	423	435	485	513	433	391			376	297	275	263	242	240	249	240	226	224	252	246		
	751012	Frydenlundskolen	460	450	436	415	394	373	347	294																
	751015	Hasle Skole	626	620	659	627	604	559	520	476	517	457	457	449	434	446	510	551	571	612	686	701	726	728	737	
	751025	Møllevangskolen	591	595	619	605	576	547	549	539	575	550	517	467	456	463	432	414	414	402	420	441	443	439	442	
	751035	Sabro-Korsvej skolen	492	514	520	537	573	584	591	602	641	632	635	604	599	623	629	589	583	569	578	618	610	624	657	
	751065	Skjoldhøjskolen*****	685	671	676	654	625	661	607	547	490	480	472	451	422	414	405	427	428	401	397	412	425	432	504	
	751045	Tilst Skole	764	773	806	859	892	899	865	853	826	831	852	852	856	866	797	765	741	725	728	687	674	654	645	
	Silkeborgvej	751008	Engdalskolen	705	706	697	695	696	719	684	664	672	714	739	779	799	822	849	890	927	944	935	955	993	995	996
751013		Gammalgårds skolen	806	813	798	815	818	829	849	882	871	872	890	895	925	923	931	931	953	948	976	992	987	1003	1025	
751028		Nordgårdskolen	506	527	529	547	590	515	506	452																
751055		Næshøjskolen	534	555	612	642	690	717	734	765	720	705	720	711	681	653	640	613	611	610	588	559	560	562	570	
751014		Sødalskolen	359	361	374	335	329	311	260	227	255	244	232	255	280	269	312	338	354	369	346	318	329	338	323	
751010		Tovshøjskolen *****	418	424	468	463	422	463	380	331	403	372	333	304	303	305	283	262	275	244	256	223				
751054		Åby Skole	735	763	789	792	787	804	775	751	722	690	670	634	644	644	637	617	643	662	660	649	664	708	748	
Skanderborgvej	751018	Højvangskolen	633	689	714	713	705	658	667	650	693	689	669	689	697	666	672	661	667	695	737	742	756	781	791	
	751016	Bavnehøj Skole**																								
		Kolt Skole*	247	258	238	246	250	251	253	242	224	212	212	193												
		Hasselager Skole*	576	590	624	611	614	618	610	557	557	536	516	501	496											
	751033	Rosenvangskolen	849	880	901	896	887	837	840	827	806	785	777	728	687	651	642	634	606	632	601	579	565	570	588	
	751044	Søndervangskolen	556	538	490	473	473	458	409	350	312	309	310	341	359	333	331	300	318	322	349	347	371	369	346	
751050	Vestergårdskolen	478	486	487	482	518	572	556	510	493	420	450	449	439	446	414	450	435	471	473	456	456	429	421		
751051	Viby Skole	485	505	504	517	513	550	532	518	506	534	531	478	493	496	528	523	522	514	530	518	530	494	486		
Horsensvej	751017	Holme Skole	589	602	601	627	620	621	610	607	613	649	690	682	677	687	670	647	657	597	590	584	569	554	536	
	751023	Læssøsgades Skole	355	392	399	395	392	387	405	410	400	408	376	349	344	338	370	365	355	369	335	336	303	316	335	
	751027	Frederiksbjerg Skole****	550	594	619	678	723	705	737	769	780	769	745	769	750	788	785	802	863	923	947	936	923	893	917	
	751034	Rundhøjskolen	472	529	546	574	581	609	581	584	611	581	573	576	537	508	514	526	525	550	577	566	617	593	573	
	280458	Tranbjergskolen**																								
	Grønløkkeskolen*	479	480	451	468	480	520	509	530	573	548	563	539	533												
	Tranbjerg Skole*	541	555	575	592	584	563	582	596	628	602	573	561	536												
Oddervej	751004	Beder Skole	752	762	786	828	826	838	831	832	783	692	683	688	665	634	612	587	576	574	597	583	581	560	575	
	751021	Kragelundskolen	576	598	594	651	691	724	758	811	827	834	847	842	868	880	867	868	875	878	918	907	899	881	859	
	751024	Malling Skole	568	591	602	611	611	617	601	607	626	617	615	596	591	587	582	574	572	569	593	586	624	634	621	

Bilag 2 - De enkelte kommuneskoleers elevantal på 0.-9. almenklasseelever

Opgjort pr. 5. september

Omr.	Skolenr	Skole	2000	2001	2002	2003	2004	2005	2006	2007	2008	2009	2010	2011	2012	2013	2014	2015	2016	2017	2018	2019	2020	2021	2022	
Grønåvej Øst	751032	Risskov Skole	782	808	793	808	825	817	835	806	784	786	795	790	790	811	800	805	800	788	808	791	846	878	907	
	751056	Skæring Skole	533	608	658	693	766	799	804	826	854	876	875	882	868	866	836	867	834	798	794	775	756	762	756	
	751039	Skødstrup Skole	637	639	621	624	655	668	719	746	780	810	838	878	958	992	1059	1138	1188	1220	1229	1239	1271	1300	1323	
	751042	Strandskolen	788	841	849	879	882	877	871	899	898	898	859	827	807	769	743	706	691	701	658	660	677	673	671	
	751043	Sølystskolen	514	549	562	584	576	603	605	604	601	639	628	614	602	600	592	613	608	621	633	657	649	653	666	
Grønåvej Vest	751006	Elev Skole	91	90	80	84	86	98	97	93	102	114	116	121	128	124	146	149	153	156	166	184	178	188	197	
	751007	Elsted Skole	664	680	710	726	791	773	777	815	789	800	803	798	788	778	796	830	822	819	846	832	823	833	828	
	751046	Hårup Skole	299	310	312	325	318	330	314	298	314	318	326	340	330	342	317	314	312	317	316	298	302	293	315	
	751003	Ellevangskolen**														951	913	901	889	835	837	789	750	712	692	
		Jellebækkeskolen*	743	769	764	769	799	784	775	799	829	835	816	796	778											
		Vejlby Skole*	403	377	342	347	332	314	306	302	328	271	279	256	237											
	751066	Lyrstrup Skole	498	487	502	522	519	510	515	536	567	578	631	651	652	637	651	668	658	652	632	606	557	500	480	
	751052	Virupskolen	475	490	482	494	505	505	544	550	567	597	591	581	602	618	623	620	626	638	656	650	645	660	654	
Randersvej	751002	Bakkegårds skolen	396	407	395	391	406	423	415	440	419	423	418	430	452	463	479	461	446	431	403	397	388	404	391	
	751019	Katrinebjergskolen	588	589	571	572	544	559	541	540	520	488	469	448	448	450	448	485	500	507	533	564	563	582	608	
	751022	Lisbjergskolen	155	156	170	170	169	156	155	175	195	248	283	304	309	321	344	363	367	362	362	362	358	347	320	335
	751036	Samsøgades Skole	587	608	618	595	628	643	616	568	539	541	528	505	483	470	479	494	484	491	479	440	444	454	468	
	751038	Skovvangskolen	535	547	527	522	525	558	536	546	555	566	542	563	546	552	551	547	510	500	486	488	493	490	513	
	751053	Vorrevangskolen	488	499	496	496	472	459	427	383	386	382	390	394	386	419	407	434	424	426	400	403	399	391	363	
Viborgvej	281401	Ellehøjskolen *****																				352	291	263		
	751116	Center-10*****										0	0	0	31	28	29	29	30							
	751057	Ellekærskolen*****	385	401	379	399	442	473	398	357	345	268	235	226	207	195	203	181	167	161	196	190				
	751012	Frydenlundskolen	381	367	329	317	306	282	259	193																
	751015	Hasle Skole	605	580	613	603	581	559	520	476	517	457	450	435	418	432	495	537	558	598	670	686	708	714	723	
	751025	Møllevangskolen	553	557	578	562	532	501	505	494	531	501	472	431	414	417	380	368	359	357	368	380	378	371	374	
	751035	Sabro-Korsvejskolen	480	498	505	537	573	584	591	602	641	632	635	604	599	623	629	589	583	569	578	618	610	624	657	
	751065	Skjoldhøjskolen*****	581	583	572	587	542	551	509	474	450	456	442	422	398	393	382	389	378	351	343	354	371	374	399	
	751045	Tilst Skole	723	734	769	816	854	899	865	853	826	831	852	852	856	866	797	765	741	710	704	659	644	621	568	
	Silkeborgvej	751008	Engdalskolen	690	696	697	695	696	719	684	664	672	714	739	779	799	822	849	890	927	944	935	955	993	995	996
751013		Gammeltgårds skolen	777	790	798	815	818	829	849	882	871	872	890	895	925	923	931	931	953	948	976	992	987	1003	1025	
751028		Nordgårdskolen	452	480	493	519	564	486	489	436																
751055		Næshøjskolen	516	521	583	618	670	705	714	745	700	686	700	695	674	653	640	613	611	610	588	559	560	562	553	
751014		Sødalskolen	321	329	343	323	322	293	240	207	236	201	185	217	242	226	258	284	293	321	335	306	312	321	306	
751010		Tovshøjskolen *****	318	332	351	347	341	336	311	264	332	298	282	263	262	255	229	216	223	212	237	208				
751054		Åby Skole	671	701	749	759	771	786	775	751	722	690	670	634	644	644	637	617	643	662	660	649	652	683	720	
Skanderborgvej	751018	Højvangskolen	601	628	650	642	635	639	637	620	667	659	642	659	669	646	655	661	667	695	737	742	756	781	791	
	751016	Bavneshøj Skole**														632	612	589	563	585	597	613	611	628	655	
		Kolt Skole*	247	258	238	246	250	251	251	235	242	224	212	212	193											
		Hasselager Skole*	556	568	601	592	593	618	610	557	544	523	502	487	482											
	751033	Rosenvangskolen	790	819	851	846	838	837	840	827	806	785	777	728	687	651	642	607	566	579	548	513	508	514	524	
	751044	Søndervangskolen	470	449	420	416	410	394	382	326	289	278	265	305	329	313	316	290	318	322	345	347	363	369	346	
	751050	Vestergårds skolen	361	375	382	379	392	404	403	346	333	305	333	326	333	321	359	362	378	369	362	359	347	334		
751051	Viby Skole	409	430	423	438	464	488	489	479	461	497	500	445	458	458	485	481	479	469	481	472	477	450	437		
Horsensvej	751017	Holme Skole	575	586	595	627	613	608	596	585	590	619	659	652	635	644	625	599	600	538	527	509	491	485	471	
	751023	Læssøsgades Skole	209	233	246	238	240	248	264	264	244	243	226	207	226	209	208	200	181	192	212	233	216	218	225	
	751027	Frederiksberg Skole****	550	564	594	656	704	705	737	769	780	763	739	756	750	788	785	802	863	923	947	936	923	893	870	
	751034	Rundhøjskolen	398	411	435	458	466	471	436	430	448	411	418	425	418	380	389	401	438	444	476	479	500	507	503	
	280458	Tranbjergskolen**														958	931	931	894	859	862	871	903	890	902	
	Grønløkkeskolen*	458	459	429	448	460	451	443	456	476	473	464	443	450												
	Tranbjerg Skole*	507	532	550	564	557	563	582	596	628	602	573	561	536												
Oddervej	751004	Beder Skole	653	675	687	724	747	735	732	734	706	692	672	675	650	606	576	545	541	527	543	526	523	509	515	
	751021	Kragelundskolen	540	567	594	651	691	724	758	811	827	834	847	842	868	880	867	868	875	878	918	907	899	881	859	
	751024	Malling Skole	538	574	602	611	611	617	601	607	626	617	615	596	591	587	582	574	572							

Bilag 2.1 - Udvikling i elevtallet

Elevtal på folkeskoler i skoleåret

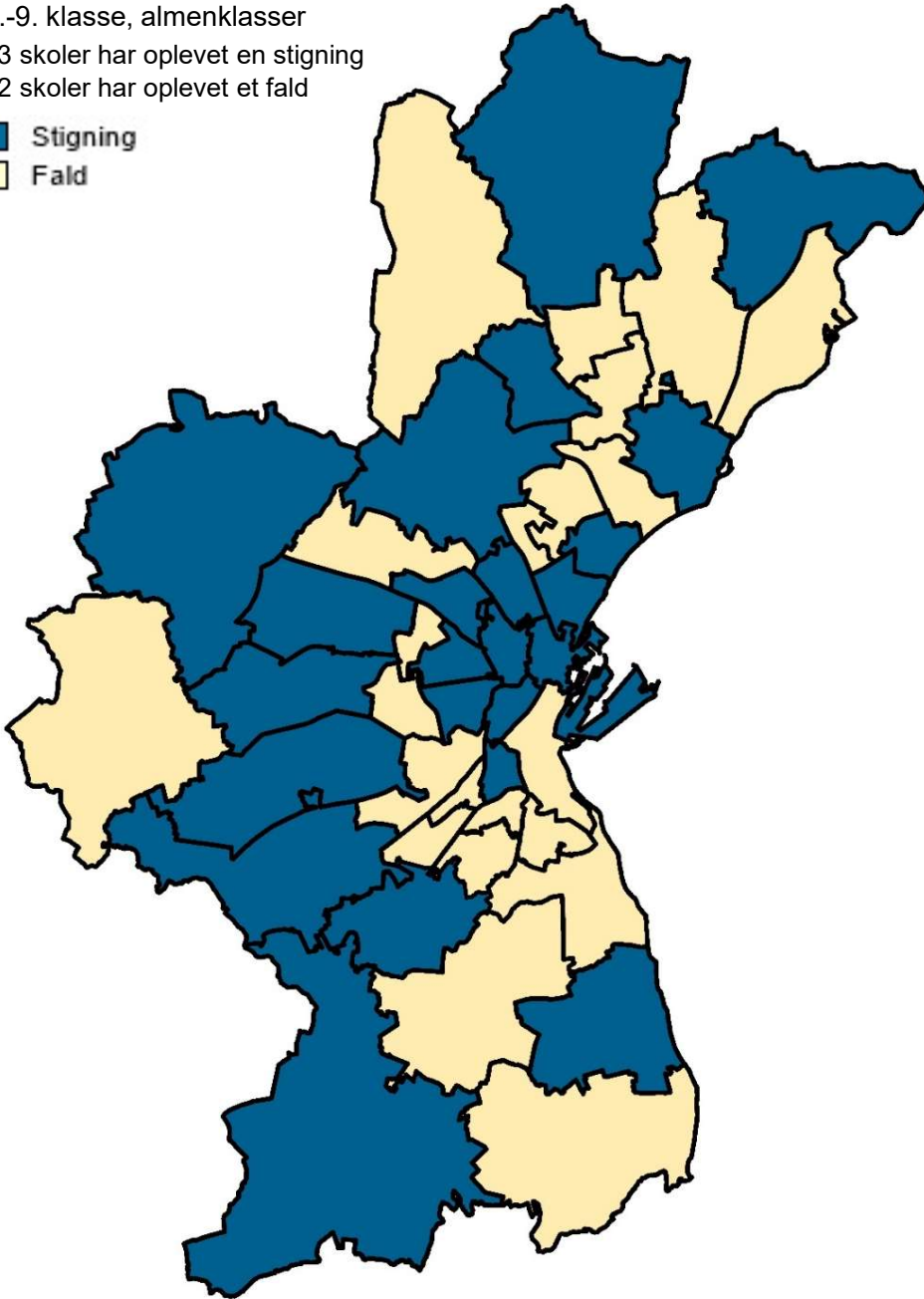
2021/2022 ift. 2022/2023

0.-9. klasse, almenklasser

23 skoler har oplevet en stigning

22 skoler har oplevet et fald

- Stigning
- Fald



Bilag 3 - De enkelte kommuneskolers elevantal på 10. almenklasseelever

Opgjort pr. 5. september - almenklasseelever

Omr.	Skolen	Skole	2000	2001	2002	2003	2004	2005	2006	2007	2008	2009	2010	2011	2012	2013	2014	2015	2016	2017	2018	2019	2020	2021	2022
Grenåvej Øst	751032	Risskov Skole	0	0	0	0	0	0	0	0	0	0	0	0	0	0	0	0	0	0	0	0	0	0	
	751056	Skæring Skole	0	0	0	0	0	0	0	0	0	0	0	0	0	0	0	0	0	0	0	0	0	0	
	751039	Skødstrup Skole	25	0	0	0	0	0	0	0	0	0	0	0	0	0	0	0	0	0	0	0	0	0	
	751042	Strandskolen	36	38	39	37	37	0	0	0	0	0	0	0	0	0	0	0	0	0	0	0	0	0	
	751043	Sølystskolen	28	51	53	61	38	68	45	25	0	0	0	0	0	0	0	0	0	0	0	0	0	0	
Grenåvej Vest	751006	Elev Skole	0	0	0	0	0	0	0	0	0	0	0	0	0	0	0	0	0	0	0	0	0	0	
	751007	Elsted Skole	0	0	0	0	0	0	0	0	0	0	0	0	0	0	0	0	0	0	0	0	0	0	
	751046	Hårup Skole	0	0	0	0	0	0	0	0	0	0	0	0	0	0	0	0	0	0	0	0	0	0	
	751003	Ellevangskolen**																							
		Jellebækskolen*	0	0	0	0	0	0	0	0	0	0	0	0	0										
		Vejlby Skole*	22	20	0	42	57	93	107	96	137	123	146	113	131										
	751066	Lystrup Skole	0	0	0	0	0	0	0	0	0	0	0	0											
	751052	Virupskolen	0	0	0	0	0	0	0	0	0	0	0	0											
Randersvej	751002	Bakkegårds skolen	20	16	0	0	14	0	0	0	0	0	0	0	0	0	0	0	0	0	0	0	0	0	
	751019	Katrinebjergskolen	0	0	0	0	0	0	0	0	0	0	0	0	0	0	0	0	0	0	0	0	0	0	
	751022	Lisbjergskolen	0	0	0	0	0	0	0	0	0	0	0	0	0	0	0	0	0	0	0	0	0	0	
	751036	Samsøgades Skole	29	0	13	12	0	0	0	0	0	0	0	0	0	0	0	0	0	0	0	0	0	0	
	751038	Skovvangskolen	42	50	46	43	32	0	0	0	0	0	0	0	0	0	0	0	0	0	0	0	0	0	
751053	Vorrevangskolen	20	0	0	0	0	0	0	0	0	0	0	0	0	0	0	0	0	0	0	0	0	0		
Viborgvej	281401	Ellehøjskolen *****	0	0	0	0	0	0	0	0	0	0	0	0	0	0	0	0	0	0	0	0	0	0	
	751116	Center-10*****									380	257	313	268	362	297	200	72							
	751057	Ellekærskolen*****	0	0	0	0	0	0	0	0	0	0	0	0	0	0	0	0	0	0	0	0	0	0	
	751012	Frydenlundskolen	12	18	25	22	18	21	17	19															
	751015	Hasle Skole	21	40	46	24	23	0	0	0	0	0	0	0	0	0	0	0	0	0	0	0	0	0	
	751025	Møllevangskolen	0	0	0	0	0	0	0	0	0	0	0	0	0	0	0	0	0	0	0	0	0	0	
	751035	Sabro-Korsvejskolen	0	0	0	0	0	0	0	0	0	0	0	0	0	0	0	0	0	0	0	0	0	0	
	751065	Skjoldhøjskolen*****	63	49	67	42	57	91	79	54	19	0	0	0	0	0	0	0	0	0	0	0	0	0	
	751045	Tilst Skole	35	31	37	43	38	0	0	0	0	0	0	0	0	0	0	0	0	0	0	0	0	0	
	Silkeborgvej	751008	Engdalskolen	0	0	0	0	0	0	0	0	0	0	0	0	0	0	0	0	0	0	0	0	0	0
751013		Gammelgårds skolen	29	23	0	0	0	0	0	0	0	0	0	0	0	0	0	0	0	0	0	0	0	0	
751028		Nordgårds skolen	0	0	0	0	0	0	0	0															
751055		Næshøjskolen	0	0	0	0	0	0	0	0	0	0	0	0	0	0	0	0	0	0	0	0	0	0	
751014		Sødalsskolen	0	0	0	0	0	0	0	0	0	0	0	0	0	0	0	0	0	0	0	0	0	0	
751010		Tovshøjskolen *****	29	27	44	46	22	76	23	19	0	0	0	0	0	0	0	0	0	0	0	0	0	0	
751054		Åby Skole	0	0	0	0	0	0	0	0	0	0	0	0	0	0	0	0	0	0	0	0	0	0	
Skanderborgvej	751018	Højvangskolen	22	44	48	51	49	0	0	0	0	0	0	0	0	0	0	0	0	0	0	0	0	0	
	751016	Bavnehøj Skole**																							
		Kolt Skole*	0	0	0	0	0	0	0	0	0	0	0	0	0										
		Hasselager Skole*	20	22	23	19	21	0	0	0	0	0	0	0	0										
	751033	Rosenvangskolen	46	48	50	50	49	0	0	0	0	0	0	0	0	0	0	0	0	0	0	0	0	0	
	751044	Søndervangskolen	15	17	10	6	12	5	8	0	0	0	0	0	0	0	0	0	0	0	0	0	0	0	
	751050	Vestergårdskolen	62	45	40	44	63	95	89	97	101	55	54	69	68	81	72	69	50	67	65	50	53	43	44
	751051	Viby Skole	21	25	26	25	0	0	0	0	0	0	0	0	0	0	0	0	0	0	0	0	0	0	0
Horsensvej	751017	Holme Skole	0	0	0	0	0	0	0	0	0	0	0	0	0	0	0	0	0	0	0	0	0	0	
	751023	Læssøsgades Skole	44	40	36	39	42	37	26	22	23	22	24	13	11	0	0	0	0	0	0	0	0	0	
	751027	Frederiksbjerg Skole***	0	30	25	22	19	0	0	0	0	0	0	0	0	0	0	0	0	0	0	0	0	0	
	751034	Rundhøjskolen	44	89	94	106	104	124	131	141	148	150	135	133	99	100	91	93	55	70	65	45	71	38	35
	280458	Tranbjergskolen**														57	53	45	46	46	46	50	52	40	40
	Grønløkkens skole*	21	21	22	20	20	69	66	74	74	71	74	72	70											
	Tranbjerg Skole*	34	23	25	28	27	0	0	0	0	0	0	0	0											
Oddervej	751004	Beder Skole	99	87	99	104	79	103	99	98	77	0	0	0	0	0	0	0	0	0	0	0	0	0	
	751021	Kragelundskolen	0	0	0	0	0	0	0	0	0	0	0	0	0	0	0	0	0	0	0	0	0	0	
	751024	Malling Skole	30	17	0	0	0	0	0	0	0	0	0	0	0	0	0	0	0	0	0	0	0	0	
	751026	Mårslet Skole	32	21	22	25	18	0	0	0	0	0	0	0	0	0	0	0	0	0	0	0	0	0	
	751040	Skåde Skole	0	0	0	0	0	0	0	0	0	0	0	0	0	0	0	0	0	0	0	0	0	0	
	751041	Solbjergskolen	14	16	28	29	33	59	49	50	64	0	0	0	0	0	0	0	0	0	0	0	0	0	
280731	Aarhus Business College, EUD10*****																		109	110	92	110	146	108	
Elevantal i alt			915	908	918	940	872	848	736	703	643	801	690	713	647	600	513	407	223	292	286	237	286	267	227
Gennemsnit			17,6	17,5	17,7	18,1	16,8	16,3	14,2	13,5	12,9	15,7	13,5	14,0	12,7	12,5	10,7	8,5	4,6	6,1	6,0	4,9	6,0	5,6	4,7

* Fusioneret med anden skole i forbindelse med skolestrukturen

** Fusionsskole i forbindelse med skolestrukturen

*** Frederiksbjerg Skole har erstattet N. J. Fjordsgades Skole fra og med skoleåret 2016/17

**** Center-10 er nedlagt fra og med skoleåret 2017/2018

***** Aarhus Business College, EUD10

***** Tovshøj skolen og Ellekærskolen er fusioneret i en skole, Ellehøjskolen i skoleåret 2020/21

***** Ved fusionen af Ellekærskolen og Tovshøjskolen, blev der afgivet en del af både Ellekær og Tovshøj skoledistrikt til Skjoldhøj skoledistrikt

Bilag 4 - De enkelte kommuneskolers elevantal i special- og modtagelsesklasser

Opgjort pr. 5. september - incl. 10. klasse

Omr.	Skolernr	Skole	2000	2001	2002	2003	2004	2005	2006	2007	2008	2009	2010	2011	2012	2013	2014	2015	2016	2017	2018	2019	2020	2021	2022	
Grenåvej Øst	751032	Risskov Skole	0	0	0	0	0	0	0	0	14	21	21	22	20	21	19	30	25	24	23	34	46	41	40	
	751056	Skæring Skole	22	31	33	37	35	42	37	41	35	39	39	36	28	21	23	35	43	54	58	63	57	62	57	
	751039	Skødstrup Skole	0	0	0	0	0	0	0	0	0	0	0	0	0	0	0	0	0	0	0	0	0	0	0	
	751042	Strandskolen	0	0	0	0	0	0	0	0	0	0	0	0	0	0	0	0	0	0	0	0	0	0	32	
	751043	Sølystskolen	29	32	26	24	31	31	32	31	38	36	34	32	43	34	38	44	47	58	57	54	54	62	63	
Grenåvej Vest	751006	Elev Skole	0	0	0	0	0	0	0	0	0	0	0	0	0	0	0	0	0	0	0	0	0	0	0	
	751007	Elsted Skole	0	0	0	6	7	5	7	6	7	4	5	7	0	0	0	0	0	0	0	0	0	0	0	
	751046	Hårup Skole	0	0	0	0	0	0	0	0	0	6	9	11	14	14	13	10	13	10	11	6	3	1	0	
	751003	Ellevangskolen**														0	0	0	0	0	14	22	37	51	110	
		Jellebækkeskolen*	34	16	26	24	23	15	0	0	0	0	0	0	0											
		Vejlby Skole*	28	29	27	21	25	24	22	22	7	7	0	0	0											
Randersvej	751066	Lyrstrup Skole	0	0	0	0	0	0	0	0	0	0	0	0	0	0	0	0	0	0	11	27	39	45	48	
	751052	Virupskolen	0	0	0	0	0	0	0	0	0	0	0	0	0	0	0	0	0	0	0	0	0	0	0	
	751002	Bakkegårds skolen	7	11	9	9	13	8	2	0	5	20	15	19	12	14	9	14	18	17	11	0	4	6	3	
	751019	Katrinebjergskolen	66	68	70	74	76	77	83	78	74	79	78	80	78	74	82	85	73	68	57	58	57	45	39	
	751022	Lisbjergskolen	0	0	0	0	0	0	0	0	0	0	0	0	0	0	0	0	0	0	0	0	6	22	37	
Viborgvej	751036	Samsøgades Skole	0	0	0	0	0	0	0	0	0	0	0	0	0	0	0	0	0	0	0	0	0	0	49	
	751038	Skovvangskolen	60	54	60	60	57	60	57	58	54	61	69	70	67	70	68	68	75	75	74	75	76	73	74	
	751053	Vorrevangskolen	43	50	50	47	47	47	42	45	107	99	103	100	104	109	106	100	106	112	114	110	112	120	120	
	281401	Ellehøj skolen *****																					51	48	39	
	751116	Center-10*****										0	0	0	0	0	0	18	41							
Silkeborgvej	751057	Ellekærskolen*****	43	42	44	36	43	40	35	34	31	29	40	37	35	45	46	59	59	63	56	56	0	0	0	
	751012	Frydenlundskolen	67	65	82	76	70	70	71	82																
	751015	Hasle Skole	0	0	0	0	0	0	0	0	0	0	7	14	16	14	15	14	13	14	16	15	18	14	14	
	751025	Møllevangskolen	38	38	41	43	44	46	44	45	44	49	45	36	42	46	52	46	55	45	52	61	65	68	68	
	751035	Sabro-Korsvejskolen	12	16	15	0	0	0	0	0	0	0	0	0	0	0	0	0	0	0	0	0	0	0	0	
	751065	Skjoldhøjskolen*****	41	39	37	25	26	19	19	19	21	24	30	29	24	21	23	38	50	50	54	58	54	58	105	
	751045	Tilst Skole	6	8	0	0	0	0	0	0	0	0	0	0	0	0	0	0	15	24	28	30	33	77		
	751008	Engdalskolen	15	10	0	0	0	0	0	0	0	0	0	0	0	0	0	0	0	0	0	0	0	0	0	
	751013	Gammelgårdskolen	0	0	0	0	0	0	0	0	0	0	0	0	0	0	0	0	0	0	0	0	0	0	0	
	Skanderborgvej	751028	Nordgårdskolen	54	47	36	28	26	29	17	16															
751055		Næshøjskolen	18	34	29	24	20	12	20	20	20	19	20	16	7	0	0	0	0	0	0	0	0	0	17	
751014		Sødalskolen	38	32	31	12	7	18	20	20	19	43	47	38	38	43	54	54	61	48	11	12	17	17	17	
751010		Tovshøjskolen *****	71	65	73	70	59	51	46	48	71	74	51	41	41	50	54	46	52	32	19	15	0	0	0	
751054		Åby Skole	64	62	40	33	16	18	0	0	0	0	0	0	0	0	0	0	0	0	0	0	12	25	28	
751018		Højvangskolen	10	17	16	20	21	19	30	30	26	30	27	30	28	20	17	0	0	0	0	0	0	0	0	
751016		Bavnehøj Skole**														0	0	0	0	0	0	0	0	0	0	
Horsensvej		Kolt Skole*	0	0	0	0	0	0	0	0	0	0	0	0	0											
		Hasselager Skole*	0	0	0	0	0	0	0	0	13	13	14	14	14											
	751033	Rosenvangskolen	13	13	0	0	0	0	0	0	0	0	0	0	0	0	0	27	40	53	53	66	57	56	64	
	751044	Søndervangskolen	71	72	60	51	51	52	22	16	23	31	45	36	30	20	15	10	0	4	0	8	0	0	0	
	751050	Vestergårdskolen	55	66	65	59	63	73	64	67	59	60	61	57	45	32	21	22	23	26	39	44	44	39	43	
	751051	Viby Skole	55	50	55	54	49	62	43	39	45	37	31	33	35	38	43	42	43	45	49	46	53	44	49	
	751017	Holme Skole	14	16	6	0	7	13	14	22	23	30	31	30	42	43	45	48	57	59	63	75	78	69	65	
Oddervej	751023	Læssøsgades Skole	102	119	117	118	110	102	115	124	133	143	126	129	107	129	162	165	174	177	123	124	87	98	110	
	751027	Frederiksbjerg Skole****	0	0	0	0	0	0	0	0	0	6	6	13	0	0	0	0	0	0	0	0	0	0	47	
	751034	Rundhøjskolen	30	29	17	10	11	14	14	13	15	20	20	18	20	28	34	32	32	36	36	42	46	48	35	
	280458	Tranbjergskolen**														6	41	53	53	93	94	75	45	40	41	
		Grønløkkaskolen*	0	0	0	0	0	0	0	0	0	23	4	25	24	13										
		Tranbjerg Skole*	0	0	0	0	0	0	0	0	0	0	0	0	0											
Elevantal i alt	751004	Beder Skole	0	0	0	0	0	0	0	0	0	0	11	13	15	28	36	42	35	47	54	57	58	51	60	
	751021	Kragelundskolen	36	31	0	0	0	0	0	0	0	0	0	0	0	0	0	0	0	0	0	0	0	0	0	
	751024	Malling Skole	0	0	0	0	0	0	0	0	0	0	0	0	0	0	0	0	0	0	0	0	0	0	0	
	751026	Mårslet Skole	0	0	0	0	0	0	0	0	0	0	0	0	0	0	0	0	0	0	0	0	0	11	24	
	751040	Skåde Skole	0	0	0	0	0	0	0	0	0	0	0	0	0	0	0	0	0	0	0	0	0	0	21	
	751041	Solbjergskolen	10	13	14	14	11	11	15	16	16	13	12	11	10	6	0	0	0	0	0	0	0	0	0	
	Elevantal i alt		1.152	1.175	1.079	975	948	958	871	892	923	997	1.022	996	928	926	1016	1102	1188	1221	1177	1202	1214	1247	1596	
Gennemsnit		22,6	23,0	21,2	19,1	18,6	18,8	17,1	17,5	18,8	19,9	20,4	19,9	18,6	19,7	21,6	23,4	25,3	26,5	25,6	26,6	25,8	26,5	34,0		

* Fusioneret med anden skole i forbindelse med skolestrukturen

** Fusionskole i forbindelse med skolestrukturen

*** Risskov Skole og Vorrevangskolen har hver fået 25 % af det tidligere Vejlbyskoles elevgrundlag.

**** Frederiksbjerg Skole har erstattet N

Bilag 4.1 - De enkelte kommuneskolers elevantal i specialklasser

Opgjort pr. 5. september - incl. 10. klasse

Omr.	Skolenr	Skole	2014	2015	2016	2017	2018	2019	2020	2021	2022	
Grenåvej Øst	751032	Risskov Skole	19	30	25	24	23	34	46	41	40	
	751056	Skæring Skole	23	35	43	54	58	63	57	62	57	
	751039	Skødstrup Skole	0	0	0	0	0	0	0	0	0	
	751042	Strandskolen	0	0	0	0	0	0	0	0	0	
	751043	Sølystskolen	38	44	47	58	57	54	54	62	63	
Grenåvej Vest	751006	Elev Skole	0	0	0	0	0	0	0	0	0	
	751007	Elsted Skole	0	0	0	0	0	0	0	0	0	
	751046	Hårup Skole	13	10	13	10	11	6	3	1	0	
	751003	Ellevangskolen** <i>Jellebakkeskolen*</i> <i>Vejlby Skole*</i>	0	0	0	0	14	22	37	51	54	
	751066	Lystrup Skole	0	0	0	0	11	27	39	45	48	
	751052	Virupskolen	0	0	0	0	0	0	0	0	0	
Randersvej	751002	Bakkegårds skolen	0	0	0	0	0	0	0	0	0	
	751019	Katrinebjergskolen	82	85	73	68	57	58	57	45	39	
	751022	Lisbjergskolen	0	0	0	0	0	0	0	0	0	
	751036	Samsøgades Skole	0	0	0	0	0	0	0	0	0	
	751038	Skovvangskolen	68	68	75	75	74	75	76	73	74	
	751053	Vorrevangskolen	106	100	106	112	114	110	112	120	120	
Viborgvej	281401	Ellehøjskolen *****							51	48	39	
	751116	Center-10*****	0	0	0							
	751057	Ellekærskolen*****	46	59	59	63	56	56				
	751012	Frydenlundskolen										
	751015	Hasle Skole	15	14	13	14	16	15	18	14	14	
	751025	Møllevangskolen	52	46	55	45	52	61	65	68	68	
	751035	Sabro-Korsvejskolen	0	0	0	0	0	0	0	0	0	
	751065	Skjoldhøjskolen*****	23	38	50	50	54	58	54	58	55	
	751045	Tilst Skole	0	0	0	15	24	28	28	33	42	
Silkeborgvej	751008	Engdalskolen	0	0	0	0	0	0	0	0	0	
	751013	Gammelgårds skolen	0	0	0	0	0	0	0	0	0	
	751028	Nordgårds skolen										
	751055	Næshøjskolen	0	0	0	0	0	0	0	0	0	
	751014	Sødalskolen	14	0	0	0	0	0	0	0	0	
	751010	Tovshøjskolen *****	0	0	0	0	0	0				
	751054	Åby Skole	0	0	0	0	0	0	12	25	28	
Skanderborgvej	751018	Højvangskolen	17	0	0	0	0	0	0	0	0	
	751016	Bavnehøj Skole** <i>Kolt Skole*</i> <i>Hasselager Skole*</i>	0	0	0	0	0	0	0	0	0	
	751033	Rosenvangskolen	0	0	0	0	0	14	23	21	19	
	751044	Søndervangskolen	15	10	0	0	1	0	0	0	0	
	751050	Vestergårds skolen	21	22	23	26	39	44	44	39	43	
	751051	Viby Skole	43	42	43	45	49	46	53	44	49	
	Horsensvej	751017	Holme Skole	45	48	57	59	63	75	78	69	65
		751023	Læssøesgades Skole	41	35	46	50	52	40	40	47	43
751027		Frederiksbjerg Skole****	0	0	0	0	0	0	0	0	0	
751034		Rundhøjskolen	34	32	32	36	36	42	46	48	35	
280458		Tranbjergskolen** <i>Grønløkkeskolen*</i> <i>Tranbjerg Skole*</i>	0	0	0	0	0	0	0	11	21	
Oddervej		751004	Beder Skole	36	42	35	47	54	57	58	51	60
	751021	Kragelundskolen	0	0	0	0	0	0	0	0	0	
	751024	Malling Skole	0	0	0	0	0	0	0	0	0	
	751026	Mårslet Skole	0	0	0	0	0	0	0	11	24	
	751040	Skåde Skole	0	0	0	0	0	0	0	0	0	
	751041	Solbjergskolen	0	0	0	0	0	0	0	0	0	
Elevantal i alt			751	760	795	851	915	985	1051	1087	1100	
Gennemsnit			16,0	16,2	16,9	18,5	19,9	21,4	23,4	24,2	24,4	

* Fusioneret med anden skole i forbindelse med skolestrukturen

** Fusions skole i forbindelse med skolestrukturen

*** Risskov Skole og Vorrevangskolen har hver fået 25 % af det tidligere Vejlby Skoles elevgrundlag.

**** Frederiksbjerg Skole har erstattet N. J. Fjordsgades Skole fra og med skoleåret 2016/17

***** Tovshøj skolen og Ellekærskolen er fusioneret i en skole, Ellehøjskolen i skoleåret 2020/21

***** Ved fusionen af Ellekærskolen og Tovshøjskolen, blev der afgivet en del af både Ellekær og Tovshøj skoledistrikt til Skjoldhøj skoledistrikt

Bilag 4.2 - De enkelte kommuneskolers elevantal i modtagelsesklasser

Opgjort pr. 5. september - incl. 10. klasse

Omr.	Skolenr	Skole	2014	2015	2016	2017	2018	2019	2020	2021	2022	
Grenåvej Øst	751032	Risskov Skole	0	0	0	0	0	0	0	0	0	
	751056	Skæring Skole	0	0	0	0	0	0	0	0	0	
	751039	Skødstrup Skole	0	0	0	0	0	0	0	0	0	
	751042	Strandskolen	0	0	0	0	0	0	0	0	32	
	751043	Sølystskolen	0	0	0	0	0	0	0	0	0	
Grenåvej Vest	751006	Elev Skole	0	0	0	0	0	0	0	0	0	
	751007	Elsted Skole	0	0	0	0	0	0	0	0	0	
	751046	Hårup Skole	0	0	0	0	0	0	0	0	0	
	751003	Ellevangskolen**	0	0	0	0	0	0	0	0	56	
		<i>Jellebakkeskolen*</i>										
		<i>Vejlby Skole*</i>										
	751066	Lystrup Skole	0	0	0	0	0	0	0	0	0	
	751052	Virupskolen	0	0	0	0	0	0	0	0	0	
Randersvej	751002	Bakkegårds skolen	9	14	18	17	11	0	4	6	3	
	751019	Katrinebjergskolen	0	0	0	0	0	0	0	0	0	
	751022	Lisbjergskolen	0	0	0	0	0	0	6	22	37	
	751036	Samsøgades Skole	0	0	0	0	0	0	0	0	49	
	751038	Skovvangskolen	0	0	0	0	0	0	0	0	0	
	751053	Vorrevangskolen	0	0	0	0	0	0	0	0	0	
Viborgvej	281401	Ellehøj skolen *****	0	0	0	0	0	0	0	0	0	
	751116	Center-10*****	0	18	41							
	751057	Ellekærskolen*****	0	0	0	0	0	0				
	751012	Frydenlundskolen										
	751015	Hasle Skole	0	0	0	0	0	0	0	0	0	
	751025	Møllevangskolen	0	0	0	0	0	0	0	0	0	
	751035	Sabro-Korsvejskolen	0	0	0	0	0	0	0	0	0	
	751065	Skjoldhøj skolen*****	0	0	0	0	0	0	0	0	50	
	751045	Tilst Skole	0	0	0	0	0	0	2	0	35	
Silkeborgvej	751008	Engdalskolen	0	0	0	0	0	0	0	0	0	
	751013	Gammelgårdskolen	0	0	0	0	0	0	0	0	0	
	751028	Nordgårdskolen										
	751055	Næshøj skolen	0	0	0	0	0	0	0	0	17	
	751014	Sødalskolen	40	54	61	48	11	12	17	17	17	
	751010	Tovshøj skolen *****	54	46	52	32	19	15				
	751054	Åby Skole	0	0	0	0	0	0	0	0	0	
Skanderborgvej	751018	Højvangskolen	0	0	0	0	0	0	0	0	0	
	751016	Bavnehøj Skole**	0	0	0	0	0	0	0	0	0	
		<i>Kolt Skole*</i>										
		<i>Hasselager Skole*</i>										
	751033	Rosenvangskolen	0	27	40	53	53	52	34	35	45	
	751044	Søndervangskolen	0	0	0	0	3	0	8	0	0	
	751050	Vestergårdskolen	0	0	0	0	0	0	0	0	0	
751051	Viby Skole	0	0	0	0	0	0	0	0	0		
Horsensvej	751017	Holme Skole	0	0	0	0	0	0	0	0	0	
	751023	Læssøesgades Skole	121	130	128	127	71	63	47	51	67	
	751027	Frederiksbjerg Skole****	0	0	0	0	0	0	0	0	47	
	751034	Rundhøj skolen	0	0	0	0	0	0	0	0	0	
	280458	Tranbjergskolen**	41	53	53	93	94	75	45	29	20	
		<i>Grønløkkeskolen*</i>										
	<i>Tranbjerg Skole*</i>											
Oddervej	751004	Beder Skole	0	0	0	0	0	0	0	0	0	
	751021	Kragelundskolen	0	0	0	0	0	0	0	0	0	
	751024	Malling Skole	0	0	0	0	0	0	0	0	0	
	751026	Mårslet Skole	0	0	0	0	0	0	0	0	0	
	751040	Skåde Skole	0	0	0	0	0	0	0	0	21	
	751041	Solbjergskolen	0	0	0	0	0	0	0	0	0	
Elevantal i alt			265	342	393	370	262	217	163	160	496	
Gennemsnit			5,5	7,1	8,2	7,9	5,6	4,6	3,6	3,6	11,0	

Efter ønske fra chefgruppen er Special- og modtagelsesklassereleverne fremadrettet opdelt så udviklingen kan følges enkeltvis

* Fusioneret med anden skole i forbindelse med skolestrukturen

** Fusionsskole i forbindelse med skolestrukturen

*** Risskov Skole og Vorrevangskolen har hver fået 25 % af det tidligere Vejlby Skoles elevgrundlag.

**** Frederiksbjerg Skole har erstattet N. J. Fjordsgades Skole fra og med skoleåret 2016/17

***** Center-10 er nedlagt fra og med skoleåret 2017/2018

***** Tovshøj skolen og Ellekærskolen er fusioneret i en skole, Ellehøj skolen i skoleåret 2020/21

***** Ved fusionen af Ellekærskolen og Tovshøj skolen, blev der afgivet en del af både Ellekærs og Tovshøj skoledistrikt til Skjoldhøj skoledistrikt

***** I 2022 er der oprettet modtagelsesklasser til ukrainske flygtninge

Bilag 5 - Elevtal for kommunale folkeskoler sammenholdt med forventningerne i skoleprognose 2022

Almenklasselever 0. - 9. klasse

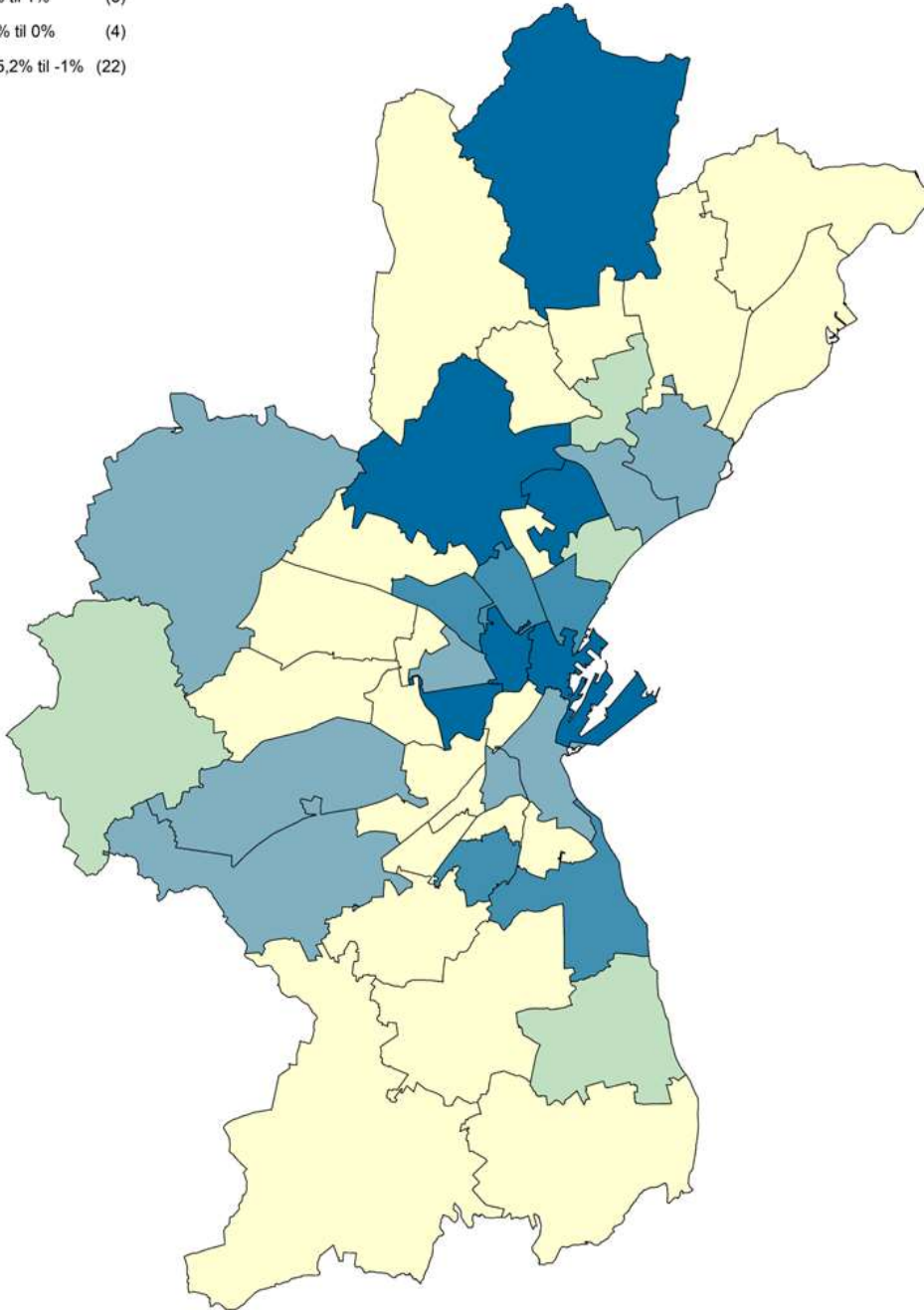
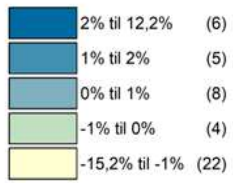
Skolekode	Skolenavn	Skoleprognose 2022	5. september-tal 2022	Difference	Difference (%)
751002	Bakkegårdsskolen	406	391	-15	-3,7%
751016	Bavnehøj Skole	653	655	2	0,3%
751004	Beder Skole	518	515	-3	-0,6%
751006	Elev Skole	200	197	-3	-1,5%
281401	Ellehøjskolen**	268	263	-5	-1,9%
751003	Ellevangskolen	678	692	14	2,1%
751007	Elsted Skole	837	828	-9	-1,1%
751008	Engdalskolen	1.007	996	-11	-1,1%
751027	Frederiksberg Skole*	868	870	2	0,2%
751013	Gammelgaardsskolen	1.021	1.025	4	0,4%
751015	Hasle Skole	716	723	7	1,0%
751017	Holme Skole	465	471	6	1,3%
751018	Højvangskolen	790	791	1	0,1%
751046	Hårup Skole	281	315	34	12,1%
751019	Katrinebjergskolen	597	608	11	1,8%
751021	Kragelundsskolen	873	859	-14	-1,6%
751022	Lisbjergskolen	309	335	26	8,4%
751066	Lystrup Skole	482	480	-2	-0,4%
751023	Læssøesgades Skole	233	225	-8	-3,4%
751024	Malling Skole	630	621	-9	-1,4%
751025	Møllevangskolen	361	374	13	3,6%
751026	Mårslet Skole	846	837	-9	-1,1%
751055	Næshøjskolen	554	553	-1	-0,2%
751032	Risskov Skole	909	907	-2	-0,2%
751033	Rosenvangskolen	522	524	2	0,4%
751034	Rundhøjskolen	523	503	-20	-3,8%
751035	Sabro-Korsvejskolen	652	657	5	0,8%
751036	Samsøgades Skole	442	468	26	5,9%
751065	Skjoldhøjskolen	404	399	-5	-1,2%
751038	Skovvangskolen	505	513	8	1,6%
751056	Skæring Skole	769	756	-13	-1,7%
751039	Skødstrup Skole	1.343	1.323	-20	-1,5%
751040	Skåde Skole	564	574	10	1,8%
751041	Solbjergskolen	845	829	-16	-1,9%
751042	Strandskolen	669	671	2	0,3%
751014	Sødalsskolen	319	306	-13	-4,1%
751043	Sølystsskolen	660	666	6	0,9%
751044	Søndervangskolen	370	346	-24	-6,5%
751045	Tilst Skole	608	568	-40	-6,6%
280458	Tranbjergskolen	913	902	-11	-1,2%
751050	Vestergårdsskolen	338	334	-4	-1,2%
751051	Viby Skole	445	437	-8	-1,8%
751052	Virupskolen	664	654	-10	-1,5%
751053	Vorrevangskolen	376	363	-13	-3,5%
751054	Åby Skole	704	720	16	2,3%
I alt		27.137	27.044	-93	-0,3%

*Fra og med skoleåret 2016/17 erstatter Frederiksberg Skole N. J. Fjordsgades Skole

** Fra og med skoleåret 2020/21 er Tovshøjskolen og Ellekærskolen fusioneret i en skole, Ellehøjskolen

Elevtal skoleåret 2022/2023 ift. skoleprognose 2022

0.-9. almenklasseelever



Bilag 7 - Oversigt over elevvandring 0.-9. klasse 2022/23

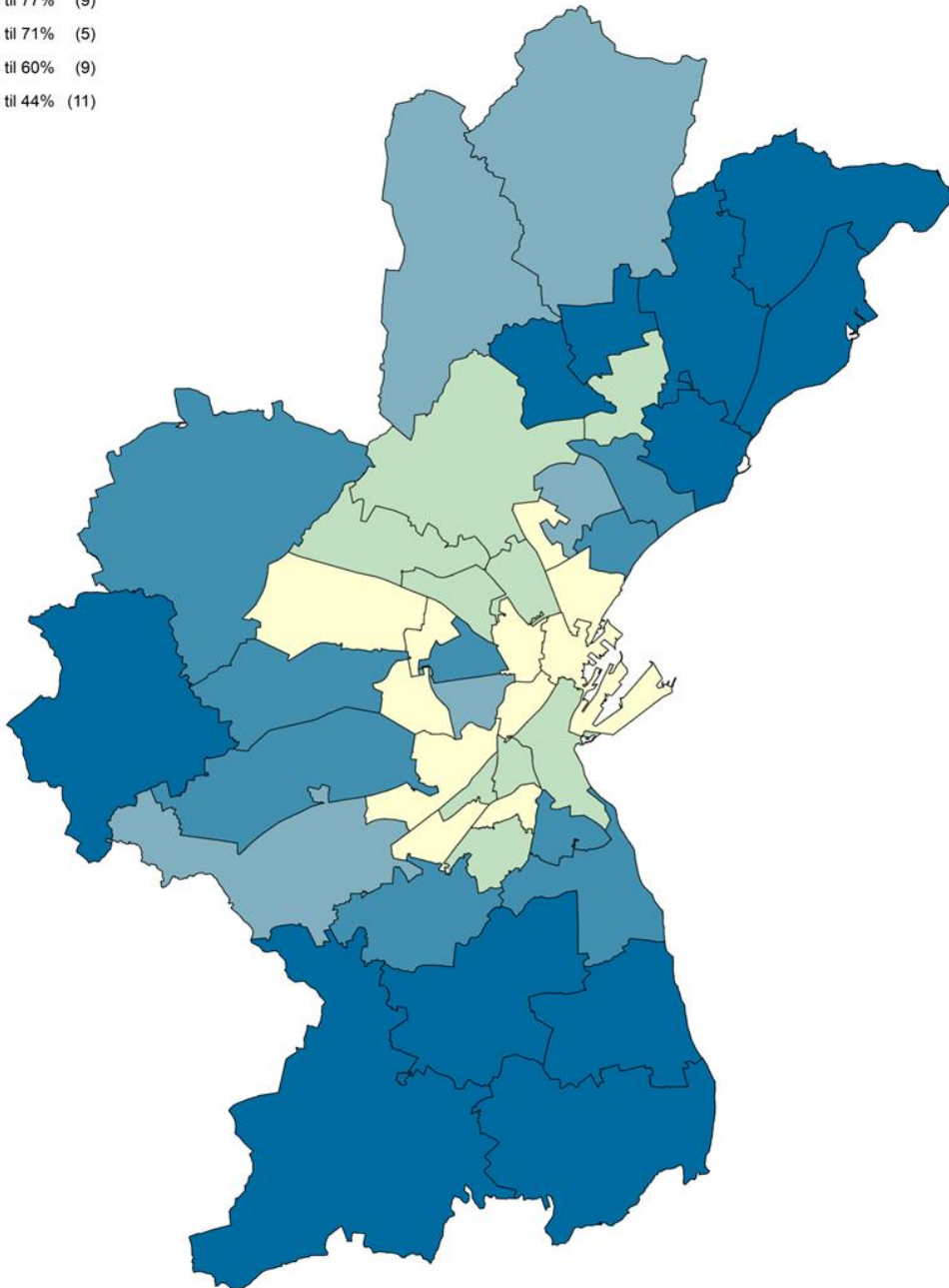
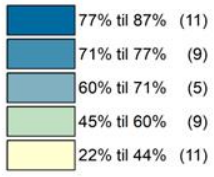
Område	Bopælsskoledistrikt	I alt antal børn bosiddende i skoledistriktet	Indskrevet i normalkl. På distriktsskolen	Egne børn i % af distr. Børn	Indskr. i normal kl. på andre komm.sk.	Indskr. På andre komm.sk. i % af distr. Børn	I alt indskr. i normalkl. på komm.sk.	Indskrevet i specialklasse	Indskrevet i specialklasse i % af distr. Børn	Indskrevet i Modtagelsesklasse	Indskrevet i Modtagelsesklasse i % af distr. Børn	Indskrevet i Privatskoler	Privatsk. % af distr. Børn	Indskrevet på andre undervisningsformer	Indskrevet på andre undervisningsformer i % af distr. Børn
1	Risskov skole	939	721	76,8%	78	8,3%	799	16	1,7%	1	0,1%	102	10,9%	21	2,2%
	Skæring skole	764	629	82,3%	70	9,2%	699	16	2,1%	1	0,1%	37	4,8%	11	1,4%
	Skødstrup skole	1.489	1.290	86,6%	70	4,7%	1.360	31	2,1%	2	0,1%	63	4,2%	33	2,2%
	Strandskolen	801	575	71,8%	113	14,1%	688	17	2,1%	6	0,7%	79	9,9%	11	1,4%
	Sølystskolen	716	560	78,2%	88	12,3%	648	21	2,9%	0	0,0%	40	5,6%	7	1,0%
2	Elev skole	215	186	86,5%	21	9,8%	207	2	0,9%	1	0,5%	3	1,4%	2	0,9%
	Ellevangskolen	919	592	64,4%	145	15,8%	737	38	4,1%	5	0,5%	113	12,3%	26	2,8%
	Elsted skole	811	641	79,0%	103	12,7%	744	13	1,6%	0	0,0%	36	4,4%	18	2,2%
	Hårup skole	407	284	69,8%	69	17,0%	353	14	3,4%	0	0,0%	24	5,9%	16	3,9%
	Lystrup skole	616	367	59,6%	166	26,9%	533	20	3,2%	6	1,0%	30	4,9%	27	4,4%
Virupskolen	761	614	80,7%	84	11,0%	698	12	1,6%	1	0,1%	30	3,9%	20	2,6%	
3	Bakkegårdskolen	606	378	62,4%	116	19,1%	494	22	3,6%	4	0,7%	53	8,7%	33	5,4%
	Katrinebjergskolen	599	340	56,8%	93	15,5%	433	33	5,5%	15	2,5%	101	16,9%	17	2,8%
	Lisbjergskolen	294	173	58,8%	24	8,2%	197	6	2,0%	45	15,3%	40	13,6%	6	2,0%
	Samsøgades skole	800	300	37,5%	73	9,1%	373	17	2,1%	43	5,4%	342	42,8%	25	3,1%
	Skovvangskolen	908	407	44,8%	117	12,9%	524	17	1,9%	32	3,5%	311	34,3%	24	2,6%
Vorrevangskolen	534	237	44,4%	80	15,0%	317	23	4,3%	3	0,6%	168	31,5%	23	4,3%	
4	Ellehøjskolen*	811	186	22,9%	420	51,8%	606	52	6,4%	11	1,4%	119	14,7%	23	2,8%
	Hasle skole	1.047	525	50,1%	202	19,3%	727	45	4,3%	26	2,5%	228	21,8%	21	2,0%
	Møllevangskolen	742	288	38,8%	202	27,2%	490	42	5,7%	15	2,0%	165	22,2%	30	4,0%
	Sabro-Korsvejskolen	711	513	72,2%	46	6,5%	559	23	3,2%	5	0,7%	90	12,7%	34	4,8%
	Skjoldhøjskolen**	635	280	44,1%	79	12,4%	359	20	3,1%	56	8,8%	183	28,8%	17	2,7%
Tilst skole	1.002	513	51,2%	195	19,5%	708	51	5,1%	22	2,2%	186	18,6%	35	3,5%	
5	Engdalsskolen	1.181	862	73,0%	46	3,9%	908	29	2,5%	4	0,3%	197	16,7%	43	3,6%
	Gammelgårdskolen	1.060	803	75,8%	104	9,8%	907	26	2,5%	4	0,4%	97	9,2%	26	2,5%
	Næshøjskolen	679	530	78,1%	22	3,2%	552	33	4,9%	4	0,6%	46	6,8%	44	6,5%
	Sødalsskolen	730	202	27,7%	331	45,3%	533	38	5,2%	18	2,5%	124	17,0%	17	2,3%
	Åby skole	773	547	70,8%	103	13,3%	650	22	2,8%	2	0,3%	86	11,1%	13	1,7%
6	Bavnehøj Skole	923	633	68,6%	50	5,4%	683	26	2,8%	6	0,7%	173	18,7%	35	3,8%
	Højvangskolen	965	722	74,8%	32	3,3%	754	16	1,7%	1	0,1%	168	17,4%	26	2,7%
	Rosenvangskolen	600	356	59,3%	77	12,8%	433	11	1,8%	4	0,7%	143	23,8%	9	1,5%
	Søndervangskolen	824	319	38,7%	308	37,4%	627	16	1,9%	7	0,8%	161	19,5%	13	1,6%
	Vestergårdskolen	651	262	40,2%	199	30,6%	461	20	3,1%	10	1,5%	143	22,0%	17	2,6%
Viby skole	391	226	57,8%	60	15,3%	286	16	4,1%	7	1,8%	77	19,7%	5	1,3%	
7	Frederiksbjerg Skole	876	520	59,4%	64	7,3%	584	11	1,3%	43	4,9%	222	25,3%	16	1,8%
	Holme Skole	538	314	58,4%	116	21,6%	430	17	3,2%	0	0,0%	72	13,4%	19	3,5%
	Læssøesgades Skole	413	168	40,7%	132	32,0%	300	14	3,4%	9	2,2%	74	17,9%	16	3,9%
	Rundhøjskolen	700	299	42,7%	211	30,1%	510	23	3,3%	5	0,7%	145	20,7%	17	2,4%
	Tranbjergskolen	1.157	869	75,1%	79	6,8%	948	33	2,9%	2	0,2%	138	11,9%	36	3,1%
8	Beder skole	594	474	79,8%	26	4,4%	500	18	3,0%	0	0,0%	63	10,6%	13	2,2%
	Kragelundskolen	852	612	71,8%	94	11,0%	706	15	1,8%	2	0,2%	116	13,6%	13	1,5%
	Malling skole	758	593	78,2%	32	4,2%	625	16	2,1%	0	0,0%	89	11,7%	28	3,7%
	Mårslet skole	917	792	86,4%	36	3,9%	828	20	2,2%	0	0,0%	49	5,3%	20	2,2%
	Skåde skole	575	411	71,5%	51	8,9%	462	4	0,7%	3	0,5%	94	16,3%	12	2,1%
	Solbjergskolen	1.011	814	80,5%	53	5,2%	867	30	3,0%	5	0,5%	65	6,4%	44	4,4%
Ukendt/ Anden Kommune	291			237		237	11	3,8%	19	6,5%					
Total		34.586	21.927	63,94%	5.117	14,80%	27.044	1.016	2,94%	455	1,32%	5.085	14,70%	962	2,78%

*Tovshøj skole og Ellekærskolen er fra skoleåret 2020/21 fusioneret i en skole, Ellehøjskolen

** Ved fusionen af Ellekærskolen og Tovshøjskolen, blev der afgivet en del af både Ellekær og Tovshøj skoledistrikt til Skjoldhøj skoledistrikt

Bilag 7.1 - Egenskoleandel

Kommunegennemsnit 2022: 63,94%



Bilag 8 - Udvikling fra 13/14 til 20/21 og 21/22 og 2022/2023

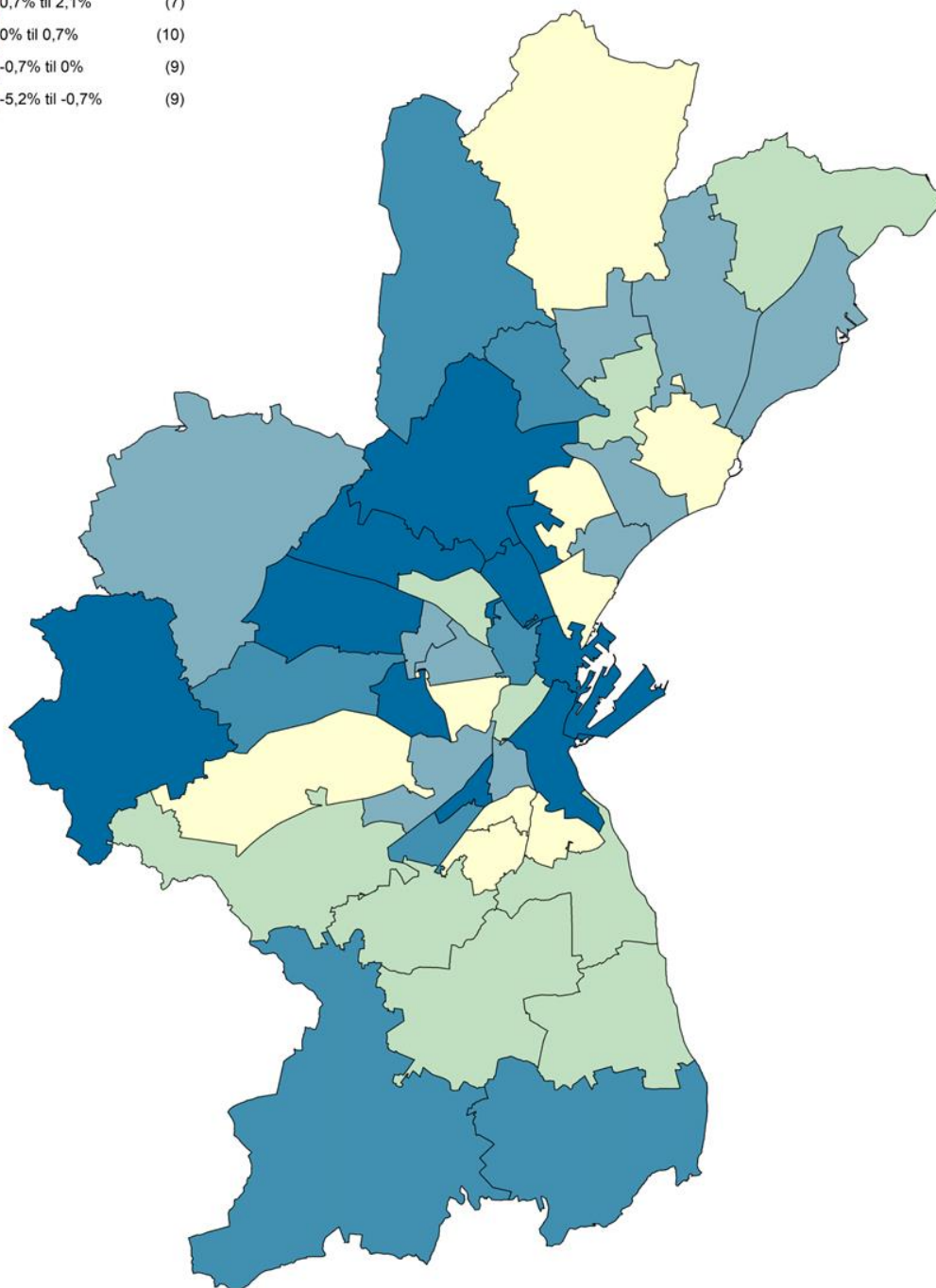
Gælder kun 0.-9. klasse

Andele er opåværet i %

Område	Bopælsskole	Egne børn i % af dist.børn				Indskr. på andre komm. skoler i % af distriktsbørn				Indskrevet i specialklasse i % af dist. Børn				Indskrevet i modtagelsesklasse i % af dist. Børn				Privatsk. % af dist.børn				Indskrevet på andre undervisnings-former i % af dist.børn			
		2013/2014	2020/2021	2021/2022	2022/2023	2013/2014	2020/2021	2021/2022	2022/2023	2013/2014	2020/2021	2021/2022	2022/2023	2013/2014	2020/2021	2021/2022	2022/2023	2013/2014	2020/2021	2021/2022	2022/2023	2013/2014	2020/2021	2021/2022	2022/2023
1	Risskov skole**	73,6%	75,8%	77,0%	76,8%	16,0%	8,8%	8,7%	8,3%	1,9%	1,8%	1,7%	1,7%	0,3%	0,2%	0,2%	0,1%	7,5%	10,5%	10,3%	10,3%	1,5%	2,7%	1,8%	2,2%
	Skærning skole	85,6%	82,1%	82,8%	82,3%	7,7%	9,1%	9,1%	9,2%	2,5%	2,6%	2,1%	2,1%	0,0%	0,1%	0,1%	0,1%	4,5%	4,7%	4,7%	4,8%	1,2%	1,6%	1,4%	1,4%
	Skadstrup skole	90,1%	85,2%	86,3%	86,6%	4,6%	6,2%	5,7%	5,0%	2,2%	2,4%	2,1%	2,1%	0,0%	0,1%	0,1%	0,1%	2,0%	3,4%	3,2%	4,2%	2,0%	2,8%	2,6%	2,0%
	Strandskolen	79,7%	71,5%	71,9%	71,8%	10,2%	14,5%	14,0%	14,1%	2,1%	2,5%	2,1%	2,1%	0,2%	0,4%	0,7%	0,7%	7,5%	10,7%	10,4%	9,9%	1,8%	0,9%	1,9%	1,4%
	Sølvskolen	76,7%	75,4%	75,6%	78,2%	13,6%	13,4%	13,9%	12,3%	1,8%	2,0%	2,9%	2,9%	0,3%	0,0%	0,0%	0,0%	5,2%	7,0%	6,9%	5,6%	1,3%	2,1%	3,2%	1,0%
2	Elev skole	84,9%	85,3%	87,8%	86,5%	11,9%	11,1%	9,1%	9,8%	0,5%	1,0%	0,9%	0,9%	0,0%	0,0%	0,0%	0,0%	3,2%	1,6%	1,0%	1,4%	1,3%	1,1%	0,0%	0,9%
	Jellebækskolen* Veilby Skole*																								
	Ellevangskolen**	67,1%	63,3%	62,7%	64,4%	13,6%	16,4%	15,9%	15,8%	4,0%	4,2%	4,1%	4,1%	0,8%	0,8%	0,5%	0,5%	13,8%	12,6%	13,2%	12,3%	2,8%	3,2%	2,8%	2,8%
	Elsted skole	76,9%	76,8%	79,4%	79,0%	17,1%	13,8%	12,5%	12,7%	2,6%	1,8%	1,6%	1,6%	0,6%	0,0%	0,0%	0,0%	2,9%	4,2%	4,8%	4,4%	2,6%	2,1%	1,4%	2,9%
	Hårup skole	80,4%	68,6%	65,9%	69,8%	10,7%	19,1%	20,7%	20,7%	2,5%	3,0%	3,4%	3,4%	0,0%	0,0%	0,0%	0,0%	3,3%	2,5%	6,9%	5,9%	2,6%	3,5%	3,8%	2,2%
3	Lystrup skole	62,0%	60,6%	58,9%	59,6%	26,9%	24,9%	25,9%	26,9%	4,1%	4,3%	3,2%	3,2%	1,1%	0,0%	1,0%	1,0%	4,6%	6,2%	6,3%	4,9%	2,8%	4,0%	4,4%	4,4%
	Vrupskolen	85,1%	82,7%	81,2%	80,7%	7,9%	9,4%	11,4%	11,0%	1,9%	1,7%	1,6%	1,6%	0,0%	0,0%	0,0%	0,0%	4,2%	3,3%	2,9%	3,9%	2,3%	2,7%	1,9%	2,6%
	Bakkegårds skolen	72,2%	62,5%	63,8%	62,4%	16,1%	20,2%	18,3%	19,1%	3,5%	4,2%	3,6%	3,6%	1,0%	1,1%	0,7%	0,7%	4,9%	7,2%	7,7%	8,7%	3,3%	5,7%	3,7%	5,4%
	Katrinebjergskolen	55,9%	59,7%	59,0%	56,8%	20,3%	15,5%	15,0%	15,5%	4,4%	4,4%	5,5%	5,5%	1,3%	0,5%	2,5%	2,5%	14,2%	16,9%	18,7%	16,9%	2,4%	2,2%	4,2%	2,8%
	Lisbjergskolen	86,7%	69,0%	69,5%	58,8%	4,0%	6,6%	6,4%	8,2%	2,9%	2,6%	2,0%	2,0%	0,4%	0,9%	15,3%	15,3%	5,3%	18,2%	18,0%	13,6%	3,2%	2,9%	3,6%	2,0%
4	Samsøes skole	44,0%	40,1%	39,6%	37,5%	10,0%	9,5%	9,9%	9,1%	1,9%	2,3%	2,1%	2,1%	0,3%	1,2%	5,4%	5,4%	41,7%	45,1%	43,3%	42,8%	1,6%	3,2%	3,0%	3,1%
	Skovvangskolen	53,4%	43,1%	43,2%	44,8%	9,8%	15,1%	14,7%	12,9%	2,2%	2,9%	1,9%	1,9%	0,8%	0,8%	3,5%	3,5%	32,7%	35,2%	35,2%	34,3%	1,8%	3,5%	2,8%	2,6%
	Vorrevangskolen***	48,2%	48,3%	48,1%	44,4%	14,9%	16,6%	13,4%	15,0%	3,1%	4,1%	4,3%	4,3%	0,0%	1,3%	0,6%	0,6%	29,4%	29,0%	28,9%	31,5%	1,8%	3,1%	3,0%	4,3%
	Ellehøjskolen****	25,7%	23,5%	22,9%	22,9%	48,3%	50,5%	51,8%	51,8%	7,2%	6,4%	6,4%	6,4%	0,6%	1,3%	1,4%	1,4%	15,8%	15,4%	14,7%	14,7%	2,4%	2,4%	2,9%	2,8%
	Ellekaerskolen****	18,7%	51,0%	50,0%	50,1%	52,7%	28,5%	20,1%	20,2%	19,3%	3,9%	4,4%	4,3%	4,3%	0,7%	0,6%	2,5%	2,5%	22,2%	22,2%	23,1%	21,8%	2,4%	2,2%	2,0%
5	Hælle skole	36,6%	38,0%	39,7%	38,8%	25,6%	29,9%	27,6%	27,2%	5,2%	5,4%	5,7%	5,7%	1,2%	0,8%	2,0%	2,0%	28,3%	22,2%	23,1%	21,8%	2,4%	2,2%	2,0%	2,0%
	Møllevangskolen	39,1%	38,0%	39,7%	38,8%	25,6%	29,9%	27,6%	27,2%	5,2%	5,4%	5,7%	5,7%	1,2%	0,8%	2,0%	2,0%	28,7%	22,4%	23,3%	22,2%	2,8%	3,3%	2,8%	4,0%
	Sabro-Korsvejskolen	81,9%	74,3%	72,7%	72,2%	3,5%	5,6%	6,0%	6,5%	2,5%	3,1%	3,2%	3,2%	0,2%	0,8%	0,7%	0,7%	9,4%	13,0%	12,0%	12,2%	4,8%	4,7%	2,8%	4,8%
	Skjoldhøjskolen****	52,5%	44,8%	46,5%	44,1%	12,7%	13,0%	11,7%	12,4%	3,5%	3,3%	3,1%	3,1%	0,4%	0,2%	8,8%	8,8%	31,0%	35,9%	33,7%	28,8%	0,5%	2,4%	1,3%	2,7%
	Tilst skole	70,2%	59,6%	57,0%	51,2%	8,9%	15,0%	16,9%	19,5%	4,3%	4,5%	5,1%	5,1%	0,9%	1,4%	2,2%	2,2%	15,2%	17,8%	17,4%	18,6%	1,2%	2,4%	2,6%	3,5%
6	Engdalskolen	72,9%	73,0%	73,7%	73,0%	8,0%	6,2%	4,8%	4,8%	1,8%	2,3%	2,5%	2,5%	0,1%	0,0%	0,3%	0,3%	14,7%	16,3%	16,1%	16,1%	2,0%	2,6%	1,8%	3,6%
	Gammelaardskolen	75,8%	75,6%	76,1%	75,8%	10,3%	10,7%	10,2%	9,8%	2,3%	2,0%	2,5%	2,5%	0,0%	0,0%	0,4%	0,4%	9,0%	9,5%	9,3%	9,2%	2,0%	1,9%	2,9%	2,5%
	Næshøjskolen	81,3%	79,6%	80,2%	78,1%	1,4%	3,3%	4,3%	3,2%	3,8%	4,0%	4,9%	4,9%	0,6%	0,1%	0,6%	0,6%	9,7%	7,6%	7,1%	6,8%	3,8%	5,0%	6,0%	6,5%
	Sædalskolen	23,0%	29,8%	30,0%	27,7%	46,8%	49,4%	46,8%	45,3%	5,0%	6,3%	5,2%	5,2%	0,7%	1,0%	2,5%	2,5%	22,7%	13,1%	14,1%	17,0%	1,3%	1,9%	2,0%	2,3%
	Tovshøjskolen****	23,5%				48,0%													18,0%				1,0%		
7	Aby skole	67,1%	65,4%	65,6%	70,8%	13,5%	15,4%	15,7%	13,3%	2,8%	2,9%	2,8%	2,8%	1,1%	1,0%	0,3%	0,3%	14,7%	12,9%	12,6%	11,1%	1,9%	2,5%	2,1%	1,7%
	Hasselager Skole* Kolt Skole*																								
	Bavneshø Skole**	74,9%	66,7%	68,0%	68,6%	5,8%	5,3%	5,9%	5,4%	2,5%	2,4%	2,8%	2,8%	0,5%	0,0%	0,7%	0,7%	14,6%	21,5%	20,1%	18,7%	1,9%	3,5%	2,9%	3,8%
	Højvangskolen	72,7%	74,1%	74,0%	74,8%	5,4%	4,8%	3,7%	3,3%	1,4%	1,7%	1,7%	1,7%	0,1%	0,1%	0,1%	0,1%	16,4%	17,1%	18,1%	17,4%	1,9%	2,4%	2,4%	2,7%
	Rosenvangskolen	73,5%	60,4%	59,4%	59,3%	9,4%	11,7%	11,9%	12,8%	1,3%	1,2%	1,8%	1,8%	0,5%	0,0%	0,7%	0,7%	13,0%	23,5%	26,2%	23,8%	2,6%	2,5%	2,3%	1,5%
8	Søndervangskolen	35,1%	38,1%	39,4%	38,7%	38,7%	37,3%	34,9%	37,4%	2,5%	2,3%	1,9%	1,9%	1,3%	0,4%	0,8%	0,8%	21,1%	19,7%	21,6%	19,5%	2,2%	1,2%	1,9%	1,6%
	Vesterdaardskolen	41,8%	40,3%	40,3%	40,2%	26,6%	30,1%	31,3%	30,6%	4,2%	3,4%	3,1%	3,1%	1,0%	0,9%	1,5%	1,5%	25,8%	21,1%	20,1%	22,0%	5,6%	3,1%	2,4%	2,6%
	Viby skole	68,1%	63,4%	60,2%	57,8%	11,4%	14,6%	15,1%	15,3%	3,1%	3,8%	4,1%	4,1%	0,3%	0,5%	1,8%	1,8%	17,1%	17,9%	18,3%	19,7%	2,0%	0,8%	0,8%	1,3%
	Holme Skole	66,8%	56,2%	57,3%	58,4%	14,8%	23,9%	23,6%	21,6%	4,3%	4,0%	3,2%	3,2%	0,7%	0,2%	0,0%	0,0%	12,7%	13,0%	13,5%	13,4%	2,6%	1,9%	3,2%	3,5%
	Læssesødes Skole	45,7%	38,6%	40,0%	40,7%	31,1%	32,3%	31,4%	32,0%	3,2%	4,0%	3,4%	3,4%	1,2%	0,7%	2,8%	2,8%	18,8%	21,5%	20,2%	17,5%	2,6%	3,2%	2,0%	3,9%
9	Frederiksberg Skole	64,6%	64,9%	63,7%	63,5%	8,3%	8,0%	7,9%	7,3%	1,5%	1,3%	1,3%	1,3%	0,2%	0,8%	4,9%	4,9%	24,4%	23,8%	23,5%	25,3%	1,6%	1,6%	1,3%	1,8%
	Rundhøjskolen	34,6%	40,4%	41,2%	42,7%	38,3%	33,4%	33,3%	30,1%	3,5%	3,4%	3,3%	3,3%	0,1%	0,0%	0,7%	0,7%	22,4%	19,9%	19,2%	20,7%	2,6%	2,6%	2,2%	2,4%
	Grønløkkens Skole* Tranbjerg Skole**																								
	Tranbjergskolen**	81,8%	75,0%	74,6%	75,1%	4,3%	7,0%	6,7%	6,8%	3,0%	2,8%	2,9%	2,9%	0,1%	0,1%	0,2%	0,2%	9,8%	12,1%	12,4%	11,9%	2,9%	2,9%	2,6%	3,1%
	Beder skole	84,1%	80,8%	79,3%	79,8%	5,1%	6,1%	6,1%	4,4%	2,2%	2,9%	3,0%	3,0%	0,0%	0,5%	0,0%	0,0%	6,3%	9,3%	9,5%	10,6%	2,1%	1,7%	2,6%	2,2%
Total	Kraeglundskolen	70,9%	70,0%	69,8%	71,8%	10,4%	11,9%	12,2%	11,0%	2,3%	2,0%	1,8%	1,8%	0,3%	0,1%	0,2%	0,2%	14,0%	13,5%	13,9%	13,6%	2,6%	1,9%	3,5%	1,5%
	Malling skole	82,8%	81,5%	79,9%	78,2%	4,3%	5,7%	5,4%	4,2%	2,4%	2,1%	2,1%	2,1%	0,0%	0,0%	0,0%	0,0%	7,4%	7,0%	9,6%	11,7%	3,9%	3,5%	4,0%	3,7%
	Mårstet skole	89,3%	87,7%	86,0%	86,4%	4,2%	3,5%	3,9%	3,9%	1,9%	2,0%	1,9%	1,9%	0,0%	0,0%	0,0%	0,0%	3,9%	5,4%	5,9%	5,3%	1,5%	1,5%	1,4%	2,2%
	Skåde skole	74,9%	69,9%	70,9%	71,5%	7,1%	8,8%	10,5%	8,9%	0,7%	0,7%	0,7%	0,7%	0,5%	0,7%	0,5%	0,5%								

Bilag 8.1 - Udvikling i egenskoleandel

Udviklingen i egenskoleandel ift. skoleåret 2021/2022 (procentpoint)



Bilag 9 - Relativ Udvikling fra 2013 til 2021 og 2020 til 2021

Gælder kun 0.-9. klasse

Andele er opgivet i %-point

Område	Bopælsskole-distrikt	Egne børn i % af dist.børn		Indskr. på andre komm. skoler i % af distriktsbørn		Indskrevet i specialklasse i % af dist. Børn		Indskrevet i Modtagelsesklasse i % af dist. Børn		Privatsk.% af dist.børn		Indskrevet på andre undervisnings-former i % af distr.børn	
		2013-2022	2021-2022	2013-2022	2021-2022	2013-2022	2021-2022	2013-2022	2021-2022	2013-2022	2021-2022	2013-2022	2021-2022
1	Risskov skole***	3,2%	-0,2%	-7,7%	-0,5%	-0,1%	0,1%	3,3%	0,6%	0,8%	0,4%		
	Skæring skole	-3,3%	-0,4%	1,5%	0,1%	-0,5%	0,0%	0,3%	0,1%	0,3%	0,0%		
	Skødstrup skole	-3,4%	0,4%	0,1%	-1,5%	-0,3%	0,1%	2,3%	1,1%	0,2%	-0,4%		
	Strandskolen	-7,9%	-0,1%	4,0%	-0,4%	-0,4%	0,4%	2,4%	-0,5%	-0,5%	-0,5%		
	Sølvestskolen	1,5%	2,7%	-1,3%	-1,1%	1,0%	0,0%	0,3%	-1,3%	-0,9%	-2,3%		
2	Elev skole	1,6%	-1,3%	-2,1%	-1,3%	-0,1%	0,5%	-1,8%	0,4%	-0,4%	0,9%		
	Jellebakkeskolen*												
	Vejlby Skole*												
	Ellevangskolen**	-2,7%	1,7%	2,2%	-0,6%	-0,1%	-0,3%	-1,5%	-0,9%	2,8%	-0,4%		
	Elsted skole	2,1%	-0,4%	-4,4%	-1,1%	-0,2%	0,0%	1,6%	-0,3%	-0,4%	0,9%		
	Hårup skole	-10,6%	3,9%	6,2%	-2,1%	1,0%	0,0%	2,6%	-1,0%	1,3%	0,1%		
	Lystrup skole	-2,4%	0,7%	0,0%	2,1%	-1,0%	1,0%	0,2%	-1,4%	1,6%	0,0%		
Virupskolen	-4,4%	-0,6%	3,1%	1,7%	-0,1%	0,1%	-0,3%	1,0%	0,4%	0,8%			
3	Bakkegårds skolen	-9,8%	-1,4%	3,0%	-1,0%	-0,6%	-0,5%	3,8%	1,1%	3,1%	2,1%		
	Katrinebjergskolen	0,8%	-2,2%	-4,8%	0,0%	1,1%	2,0%	2,6%	-1,8%	0,5%	-1,4%		
	Lisbjergskolen	-27,8%	-10,7%	4,2%	1,6%	-0,5%	14,4%	8,3%	-4,4%	-1,2%	-1,5%		
	Samsøgades skole	-6,5%	-2,1%	-0,9%	-0,3%	-0,2%	4,2%	1,1%	-0,6%	1,5%	0,1%		
	Skovvangskolen	-8,6%	1,6%	3,1%	-2,3%	-1,0%	2,7%	1,5%	-1,0%	0,8%	-0,2%		
	Vorrevangskolen***	-3,8%	-3,8%	0,1%	-1,6%	0,2%	-0,7%	2,1%	2,5%	2,5%	1,3%		
4	Ellehøj skolen****												
	Ellekærskolen****												
	Hasle skole	13,6%	0,2%	-9,2%	-0,8%	-0,1%	1,9%	-6,5%	-1,3%	-0,4%	0,0%		
	Møllevangskolen	-0,2%	-0,9%	1,7%	-2,7%	0,2%	1,2%	-6,5%	-1,1%	1,2%	1,3%		
	Sabro-Korsvejskolen	-9,7%	-0,5%	2,9%	0,9%	0,2%	-0,1%	3,3%	0,6%	-0,1%	2,0%		
	Skjoldhøj skolen*****	-8,4%	-2,4%	-0,2%	-0,5%	-0,1%	8,6%	-2,1%	-4,9%	2,2%	1,4%		
5	Tilst skole	-19,0%	-5,8%	10,5%	4,5%	0,6%	0,8%	3,4%	1,2%	2,2%	0,8%		
	Engdals skolen	0,1%	-0,7%	-4,1%	-2,3%	0,2%	0,3%	2,0%	0,6%	1,6%	1,9%		
	Gammelgårdskolen	0,0%	-0,4%	-0,5%	-0,9%	0,4%	0,4%	0,1%	-0,1%	0,5%	-0,5%		
	Næshøj skolen	-3,3%	-2,2%	1,8%	-0,1%	0,8%	0,4%	-2,9%	-0,4%	2,6%	0,4%		
	Sødal skolen	4,7%	-2,3%	-1,5%	-4,1%	-1,1%	1,4%	-5,8%	2,9%	1,0%	0,4%		
	Tovshøj skolen												
6	Åby skole	3,6%	5,2%	-0,2%	-2,1%	-0,1%	-0,8%	-3,5%	-1,5%	-0,2%	-0,4%		
	Hasselager Skole*												
7	Kolt Skole*												
	Bavnehøj Skole**	-6,4%	0,6%	-0,4%	0,1%	0,4%	0,7%	4,2%	-1,4%	3,8%	0,9%		
	Højvangskolen	2,1%	0,8%	-2,1%	-1,5%	0,0%	0,0%	1,0%	-0,6%	0,7%	0,3%		
	Rosenvangskolen	-14,1%	0,0%	3,4%	1,1%	0,6%	0,7%	10,9%	-2,3%	-1,1%	-0,8%		
	Søndervangskolen	3,6%	-0,7%	-1,3%	0,1%	-0,3%	0,5%	-1,6%	-2,0%	-0,6%	-0,3%		
	Vestergårdskolen	-1,6%	-0,1%	3,9%	0,4%	-0,4%	0,6%	-3,8%	1,9%	-3,0%	0,3%		
	Viby skole	-10,3%	-2,4%	3,9%	0,8%	0,3%	1,3%	2,6%	1,4%	-0,8%	0,5%		
8	Holme skole	-8,5%	1,1%	6,7%	-2,3%	-0,8%	-0,2%	0,7%	-0,1%	1,0%	0,3%		
	Læssøesgades skole	-5,1%	0,7%	0,9%	-0,3%	-0,7%	1,5%	-0,9%	-2,3%	1,3%	1,8%		
	Frederiksbjerg Skole	-5,3%	-4,3%	-1,0%	-0,7%	0,0%	4,1%	0,9%	1,9%	0,0%	0,5%		
	Rundhøj skolen	8,1%	1,5%	-8,1%	-3,3%	-0,2%	0,7%	-1,6%	1,5%	-0,2%	0,2%		
	Granløkkeskolen*												
9	Tranbjerg Skole*												
	Tranbjergskolen**	-6,7%	0,5%	2,6%	-0,1%	0,0%	0,1%	2,1%	-0,5%	3,1%	0,5%		
	Beder skole	-4,3%	0,5%	-0,7%	-1,7%	0,1%	-0,5%	4,3%	1,1%	0,1%	-0,4%		
	Kragelundskolen	0,9%	2,0%	0,6%	-0,9%	-0,2%	0,1%	-0,4%	-0,2%	-1,1%	-1,9%		
	Malling skole	-4,6%	-1,7%	-0,3%	-1,5%	0,0%	0,0%	4,3%	2,2%	-0,3%	-0,3%		
	Mårslet skole	-2,9%	0,4%	-0,3%	0,4%	0,1%	0,0%	1,5%	-0,6%	0,7%	0,8%		
	Skåde skole	-3,4%	0,6%	1,8%	0,1%	-0,2%	-0,2%	1,6%	0,7%	-5,4%	0,1%		
Solbjergskolen	-0,3%	-0,9%	-2,6%	0,2%	0,5%	0,5%	0,2%	0,0%	1,1%	1,0%			
Total	-1,2%	-0,23%	-0,78%	-0,95%	-0,05%	0,88%	0,67%	-0,04%	0,31%	0,07%			

Efter ønske fra chefruppen er opgørelsen med Special- og Modtagelses elever opdelt fra 2015. Det har ikke været muligt at indhente tal for 2013/2014

* Fusioneret med anden skole i forbindelse med skolestrukturen

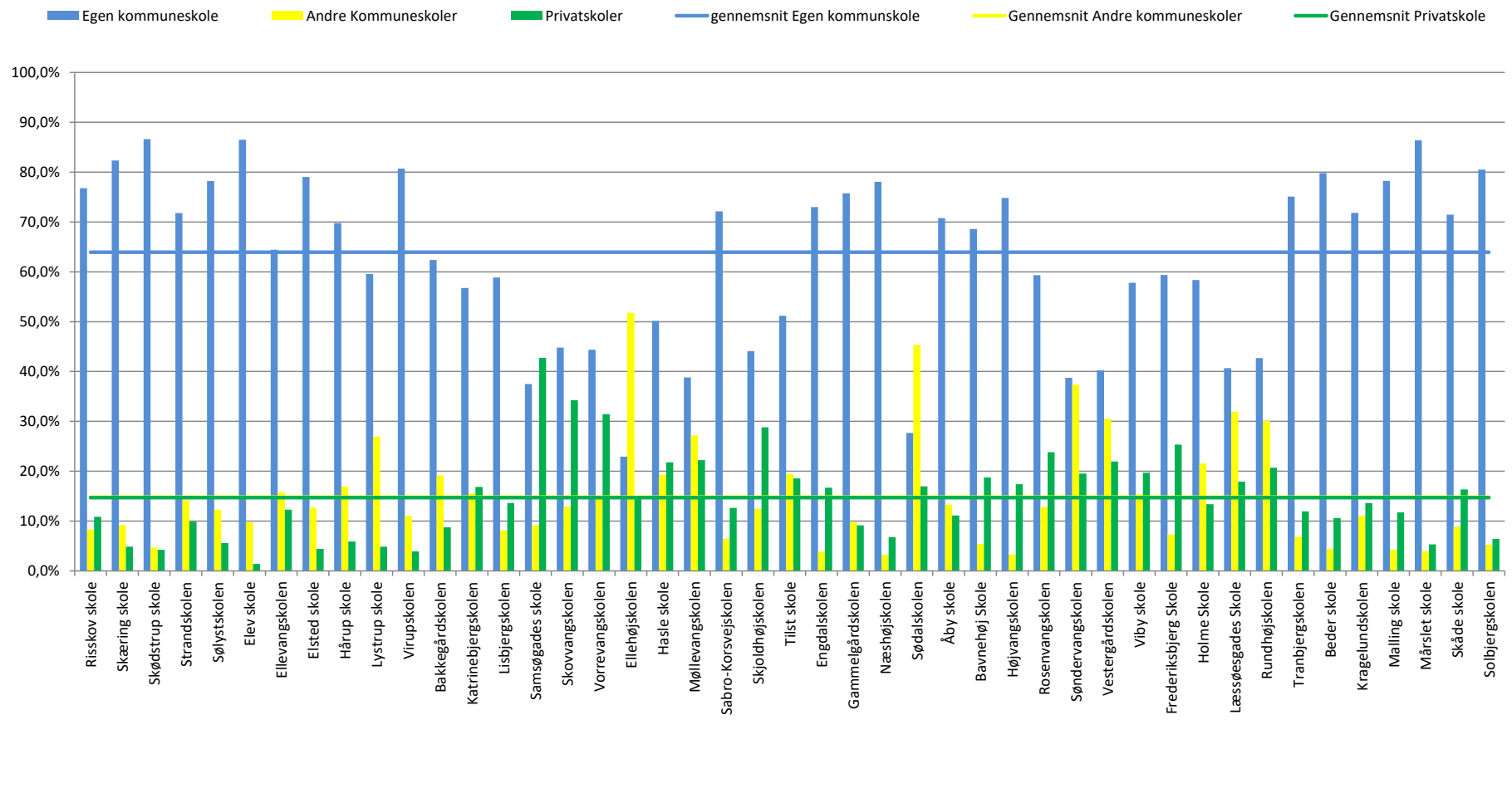
** Fusionsskole i forbindelse med skolestrukturen

*** Risskov Skole og Vorrevangskolen har hver fået 25 % af det tidligere Vejlby Skoles elevgrundlag.

****Tovshøj skole og Ellekærskolen er fra skoleåret 2020/21 fusioneret i en skole, Ellehøj skolen

***** Ved fusionen af Ellekærskolen og Tovshøj skolen, blev der afgivet en del af både Ellekærskolen og Tovshøj skoledistrikt til Skjoldhøj skoledistrikt

Bilag 10 - Fordeling af elever i distriktet



Bilag 11 - Elevtal på privatskoler og frie grundskoler i skoleåret 2022/2023

Elevtallet pr. 5. september for elever bosat i Aarhus Kommune, som går på en privatskole/fri grundskole i eller uden for Aarhus Kommune

Der medtages ikke efterskoler og specialtilbud

Elevtal for de aktuelle skoler fremgår af de øvrige ark

	Elever 0.- 9 kl.	10. kl.	Elever i alt	Heraf i SFO*
Skole beliggende i Aarhus Kommune	4.863	249	5.112	1.577
Skole beliggende udenfor Aarhus Kommune	226	5	231	60
I alt	5.089	254	5.343	1.637

* Oplysninger fra Elevadministrationen til Budget 22

Bilag 12 - Elevtal på privatskoler i Aarhus Kommune i skoleåret 2022/2023

Elevtallene er pr. 5. september og kun for elever med bopæl i Aarhus Kommune

Omr.	Skolekode	Skole	----- klassetrin -----										I alt	0. - 7.	8 - 10.	0.-9.	SFO*	
			0.	1.	2.	3.	4.	5.	6.	7.	8.	9.						10.
Grenåvej Vest	751080	Jakobskolen	24	23	22	20	23	24	21	23	23	14		217	180	37	217	85
	751089	Børnenes Friskole	22	19	18	21	21	22	22	22	21	22		210	167	43	210	80
Randersvej	751058	Elise Smiths Skole	41	39	37	36	43	48	69	70	72	70		525	383	142	525	153
	751060	Laursens Realskole	11	19	15	15	18	18	41	41	62	62	125	427	178	249	302	60
	751061	N. Kochs Skole	45	44	53	54	54	59	67	52	52	48	95	623	428	195	528	196
	281689	Den Innovative Naturfriskole	2	2	3	1	2		2	2	3			17	14	3	17	7
Viborgvej	751095	Egebakkeskolen	41	24	23	47	24	24	47	24	23	40		317	254	63	317	137
	751098	Den moderne kulturelle skole	5	13	15	19	18	13	13	2	2	1		101	98	3	101	
Skanderborgvej	751064	Århus Friskole	21	21	21	21	22	17	21	21	18	20		203	165	38	203	86
	751081	Interskolen	26	34	40	31	31	42	37	44	40	40		365	285	80	365	130
	751094	Selam Friskole	22	23	24	19	22	19	19	22	17	16		203	170	33	203	88
	751114	Århus Privatskole	20	14	22	20	20	23	23	22	23	21		208	164	44	208	76
Horsensvej	751059	Forældreskolen i Århus	39	41	40	38	44	44	42	67	85	88		528	355	173	528	157
	751062	Rudolf Steiner-Skolen i Århus	41	57	38	42	35	40	45	42	45	38	9	432	340	92	423	170
	751063	Skt Knuds Skole	17	14	14	22	37	35	44	66	64	65	20	398	249	149	378	58
	751111	Højbjerg Privat Skole	1	7	6	6	9	7	10	11	13	6		76	57	19	76	21
	280397	Aarhus International School S/I	38	20	35	16	24	25	21	44	24	15		262	223	39	262	73
Elever i alt			416	414	426	428	447	460	544	575	587	566	249	5.112	3.710	1.402	4.863	1.577

* Oplysninger fra Elevadministrationen

Bilag 13 - Elevtal på privatskoler/frie grundskoler uden for Aarhus Kommune i skoleåret 2022/2023

Elevtallene er pr. 5. september og kun for elever med bopæl i Aarhus Kommune

Skolekode	Skole	----- klassetrin -----										I alt	0. - 7.	8 - 10.	0.-9.	SFO*	
		0.	1.	2.	3.	4.	5.	6.	7.	8.	9.						10.
101149	DIA Privatskole		1										1	1	0	1	1
187005	Gideonsskolen								1				1	1	0	1	
280033	Ugelbølle Friskole	1		1		3	2	2	2				11	11	0	11	2
280390	Voldumegnens Friskole				2			1	1	1			6	4	2	6	2
280462	The International School of Billund												1	0	1	1	
280918	Efterskolen Ådalen og Åskolen - friskolen i Hørr	8	5	2		1	3	1					20	20	0	20	15
281210	Idrætsskolerne Ikast (friskolen)				1		3	1					5	5	0	5	1
281242	Byens Steinerskole			1									1	1	0	1	
373024	Herlufsholm Skole og Gods									1			1	0	1	1	
461300	Odense Designakademi												1	0	1	0	
473014	Ringe Kost- og Realskole									1			1	0	1	1	
615016	Hulvej Privatskole									1			1	0	1	1	
615017	Sct Ibs Skole								1				1	1	0	1	
701006	Syddjurs Friskole					1	1	1	1	1			9	4	5	9	
703007	Den Fri Hestehaveskole	6	6	8	8	6	6	8	6	10			69	54	15	69	27
713005	Friskolen i Hinnerup	1			2	2		1	1				7	7	0	7	3
721005	Ryomgaard Realskole	1				1		4	1	6			3	17	7	10	14
727011	Rathlouskolen		2			2				11	6		23	15	8	23	2
727013	Odder Lille Friskole									4			6	4	2	6	
731016	Forberedelsesskolen												1	0	1	1	
731017	Randers Realskole								2	1			1	5	2	3	4
737006	Gudenåskolen					1							1	1	0	1	
739006	Rønne Privatskole								7	12			7	7	19	26	
743017	Th. Langs Skole								1				2	1	1	2	
745006	Skanderborg Realskole	1	1										2	2	0	2	2
745008	Rudolf Steiner Skolen, Skanderborg	1	1	1		1	1	1	1	1			10	7	3	10	4
756002	International School Ikast-Brande												1	0	1	1	
801007	Solhverv Privatskole												1	0	1	1	
		19	16	13	13	18	16	20	40	41	30	5	231	155	76	226	60

* Oplysninger fra Elevadministrationen

Bilag 14 - Elevtalsudviklingen på privatskoler i Aarhus Kommune

Elevtal dr. 5. september og oællder for 0.-10. klasse

For 1994 til 2003 dækker det alle elever på skolerne. For 2004 til 2022 er elevtallet kun for elever med bopæl i Aarhus Kommune.

Omr.	Skole	1994	1995	1996	1997	1998	1999	2000	2001	2002	2003	2004	2005	2006	2007	2008	2009	2010	2011	2012	2013	2014	2015	2016	2017	2018	2019	2020	2021	2022	
L**	Nordskolen (Rudolf Steiner-Skolen i Vejby-Risskov)	183	198	185	168	156	167	155	146	106	129	93	74	81																	
	Kildeskolen			22	40	58	66	82	77	98	81	71	60	50	59	52	25														
	Rudolf Steiner-skolen Vest	36																													
	Lykke skolen	165	186	184	196	187	193	209	183	201	205	196	187	202	204	196	201	200	200	194	198	195	178	165	158						
	Børnenes Akademi																						15	23	30	31					
Grenåvej Vest	Jakobskolen	178	171	160	172	187	185	194	189	194	206	199	200	200	209	201	207	202	207	215	215	219	215	213	212	223	222	212	218	217	
	Børnenes Friskole	36	46	54	67	86	86	95	114	129	155	167	170	166	182	187	186	187	186	193	195	194	206	210	204	210	207	207	208	210	
Randersvej	Elise Smiths Skole	340	360	380	368	378	379	385	387	394	398	393	418	453	452	464	458	447	473	490	513	532	544	554	553	555	542	535	524	525	
	Laursens Realskole	307	305	347	356	370	369	368	386	386	390	376	405	407	412	411	407	428	437	451	448	445	435	439	441	436	434	441	436	427	
	Den Innovative Naturfriskole																													17	
	N. Kochs Skole	482	478	470	501	504	501	487	511	506	498	492	539	560	556	554	563	572	553	550	553	546	558	560	560	573	601	616	623	623	
Viborgvej	Egebækkeskolen		72	107	131	139	155	170	183	191	193	192	191	209	215	209	208	211	224	231	262	263	258	284	282	283	302	305	299	317	
	Den Moderne Kulturelle Skole				98	109	101	100	100	128	126	118	111	101	119	123	116	105	117	116	97	92	88	107	117	129	121	102	101		
Skanderborgvej	Århus Friskole	140	145	149	155	158	158	160	166	166	164	161	171	173	178	177	171	180	185	177	183	189	198	200	200	202	207	204	204	203	
	Selam Privatskole	115	120	146	138	144	141	147	153	148	150	114	121	141	154	160	172	185	179	165	164	187	196	200	196	196	193	188	199	203	
	Interskolen	115	111	109	126	131	140	143	146	157	185	192	179	224	260	295	339	379	420	357	379	399	400	399	405	387	384	380	381	365	
	Århus Privatskole														129	154	176	176	169	177	200	199	212	224	222	215	219	218	212	208	
Horsensvej	Forældreskolen i Aarhus	488	474	483	476	473	490	500	497	490	504	504	506	512	511	506	505	508	513	507	511	516	525	521	516	514	519	514	518	528	
	Rudolf Steiner-Skolen i Århus	306	305	267	254	277	278	276	269	297	288	213	232	222	264	258	269	272	262	285	293	319	304	343	358	358	347	375	427	432	
	Skt Knuds Skole	302	321	324	313	310	329	357	364	395	416	376	383	389	409	403	413	404	388	414	415	415	425	440	411	411	415	408	406	398	
	Højbjerg Privatskole														82	94	124	147	152	149	158	159	137	179	123	115	114	113	102	94	
Oddervej	Aarhus International School S/I																				45	50	91	166	180	230	232	244	243	262	
I alt		3.193	3.292	3.387	3.461	3.656	3.746	3.829	3.871	3.958	4.009	*)	*)	*)	*)	*)	*)	*)	*)	*)	*)	*)	*)	*)	*)	*)	*)	*)	*)	*)	
Heraf elever bosat i Aarhus Kommune		3.019	3.148	3.202	3.272	3.433	3.514	3.611	3.653	3.747	3.847	3.865	3.954	4.182	4.389	4.470	4.570	4.619	4.650	4.726	4.854	4.943	5.106	5.166	5.200	5.026	5.078	5.069	5.076	5.112	

*) Elever fra andre kommuner registreres ikke længere.

**) Skoler der er lukket

Bilag 15 - Udvikling i privatskoleandelen for elever med bopæl i Aarhus Kommune pr. 5. september 2022

Elevtallet er for elever i 0.-10. klasse og både normal-, special- og modtagelsesklasser.

Elevtallet er opgjort for elever med bopæl i Aarhus, som er indskrevet på hhv. en privatskole eller kommuneskole i eller udenfor kommunen.

År	Antal privatskoleelever	Antal folkeskoleelever	I alt elever	%-andel privatskoleelever*
2007	4.555	29.441	33.996	13,40
2008	4.657	29.036	33.693	13,82
2009	4.762	29.052	33.814	14,08
2010	4.793	28.898	33.691	14,23
2011	4.841	28.670	33.511	14,45
2012	4.919	28.421	33.340	14,75
2013	5.050	28.247	33.297	15,17
2014	5.159	28.120	33.279	15,50
2015	5.308	28.196	33.504	15,84
2016	5.388	28.161	33.549	16,06
2017	5.398	28.166	33.564	16,08
2018	5.262	28.465	33.727	15,60
2019	5.324	28.299	33.623	15,83
2020	5.293	28.379	33.672	15,72
2021	5.294	28.291	33.585	15,76
2022	5.343	28.647	33.990	15,72

*Privatskoleandelen varierer fra den på vandringsstatistikken, da der er 10. klasser med i denne opgørelse

Bilag 16 - 10. klasseelever på bopælsskoledistrikt - udvikling fra 2021 til 2022

*Elever med bopæl i Aarhus Kommune, indskrevet i skoler både i og udenfor Aarhus Kommune

Område	Bopælsskoledistrikt	Udvikling 2021-2022			Hovedtotal
		Kommuneskole	Efterskole	Privatskole	
1	Risskov skole	0	17	5	22
	Skæring skole	-1	17	2	18
	Skødstrup skole	3	8	-4	7
	Strandskolen	-1	1	-3	-3
	Sølystskolen	1	11	-1	11
2	Elev Skole (Hårup fra 6. klasse)				
	Ellevangskolen	-2	14	-7	5
	Elsted skole	1	9	8	18
	Hårup skole	-1	-2	1	-2
	Lystrup skole	3	-11	1	-7
	Virupskolen	-1	-1	0	-2
3	Bakkegårds skolen	0	4	-8	-4
	Katrinebjergskolen	7	3	0	10
	Lisbjergskolen	1	-3	2	0
	Samsøgades skole	8	13	5	26
	Skovvangskolen	9	-9	1	1
	Vorrevangskolen	-3	-4	-2	-9
4	Ellehøjskolen*	-6	-1	-3	-10
	Hasle skole	0	-1	-3	-4
	Møllevangskolen	-1	-17	0	-18
	Sabro-Korsvejskolen	3	5	-1	7
	Skjoldhøjskolen**	8	9	2	19
	Tilst skole	7	-1	-1	5
5	Engdalsskolen	3	7	2	12
	Gammelgårds skolen	0	11	-2	9
	Næshøjskolen	3	-8	0	-5
	Sødalskolen	7	1	0	8
	Åby skole	5	8	-3	10
6	Bavnehøj Skole	-3	6	-1	2
	Højvangskolen	1	21	2	24
	Rosenvangskolen	-7	4	-2	-5
	Søndervangskolen	6	-6	2	2
	Vestergårds skolen	-1	13	-1	11
	Viby skole	1	-15	0	-14
7	Holme skole	-3	15	0	12
	Læssøesgades skole	6	-1	-4	1
	Frederiksbjerg skole	7	-2	-3	2
	Rundhøjskolen	-3	18	-2	13
	Tranbjergskolen	1	-6	5	0
8	Beder skole	1	-12	-2	-13
	Kragelundskolen	4	20	-1	23
	Malling skole	0	13	0	13
	Mårslet skole	-2	2	1	1
	Skåde skole	-2	11	1	10
	Solbjergskolen	-1	-10	10	-1
	Total	58	151	-4	205

*Fra skoleåret 2020/21 er Tovshøj skolen og Ellekærskolen fusioneret i en skole, Ellehøjskolen

** Ved fusionen af Ellekærskolen og Tovshøjskolen, blev der afgivet en del af både Ellekærs og Tovshøj skoledistrikt til Skjoldhøj skoledistrikt

Bilag 16 - 10. klasseelever opdelt på bopælsdistrikt - pr. 5. september 2022

Alle type elever med bopæl i Aarhus Kommune indskrevet i skoler både i og udenfor Aarhus Kommune.

Område	Bopælsskole-distrikt	Skolevalg			Hovedtotal	
		Kommuneskole	Efterskole	Privatskole		
1	Risskov Skole		4	59	11	74
	Skæring Skole		1	51	8	60
	Skødstrup Skolen		6	73	10	89
	Strand Skole		2	49	10	61
	Sølystskolen		4	39	9	52
2	Elev Skole (Hårup fra 6. klasse)					
	Ellevangskolen		6	50	7	63
	Elsted Skole		2	37	10	49
	Hårup Skole		2	23	3	28
	Lystrup Skole		7	34	4	45
Virupskolen		1	40	4	45	
3	Bakkegårds skolen		3	18		21
	Katrinebjergskolen		10	19	7	36
	Lisbjergskolen		3	17	6	26
	Samsøgades Skole		10	49	12	71
	Skovvangskolen		14	41	10	65
	Vorrevangskolen		2	11	5	18
4	Ellehøjskolen*		19	12	1	32
	Hasle Skole		8	15		23
	Møllevangskolen		15	13	4	32
	Sabro-Korsvejskolen		4	25	1	30
	Skjoldhøjskolen**		11	20	4	35
	Tilst Skole		16	9	4	29
5	Engdalskolen		6	56	9	71
	Gammelgaardskolen		5	55	10	70
	Næshøjskolen		3	30	4	37
	Sødal skolen		18	11	2	31
	Åby Skole		11	34	2	47
6	Bavnehøj Skole		2	32	3	37
	Højvanskolen		2	60	7	69
	Rosenvangskolen			46	3	49
	Søndervangskolen		20	2	3	25
	Vestergårskolen		6	31	6	43
Viby Skole		4	9	3	16	
7	Frederiksbjerg Skole		5	77	12	94
	Holme Skole		7	26	4	37
	Læssøegades Skole		11	17	6	34
	Rundhøjskolen		1	42	1	44
	Tranbjergskolen		5	43	9	57
8	Beder Skole		1	34	3	38
	Kragelundskolen		6	63	8	77
	Malling Skole		4	49	5	58
	Mårslet Skole			54	5	59
	Skåde Skole		1	39	5	45
	Solbjergskolen		1	32	14	47
	Total		269	1546	254	2069

*Fra skoleåret 2020/21 er Tovshøjskolen og Ellekærskolen fusioneret i en skole, Ellehøjskolen

** Ved fusionen af Ellekærskolen og Tovshøjskolen, blev der afgivet en del af både Ellekær og Tovshøj skoledistrikt til Skjoldhøj skoledistrikt

10. klasseselever på bopælsskoledistrikt - pr. 5. september 2021

Alle type elever med bopæl i Aarhus Kommune, indskrevet i skoler både i og udenfor Aarhus Kommune

Område	Bopælsskoledistrikt	Skolevalg			Hovedtotal
		Kommuneskole	Efterskole	Privatskole	
1	Risskov Skole	4	42	6	52
	Skæring Skole	2	34	6	42
	Skødstrup Skole	3	65	14	82
	Strandskolen	3	48	13	64
	Sølystskolen	3	28	10	41
2	Elev Skole (Hårup fra 6. klasse)				
	Ellevangskolen	8	36	14	58
	Elsted Skole	1	28	2	31
	Hårup Skole	3	25	2	30
	Lystrup Skole	4	45	3	52
	Virupskolen	2	41	4	47
3	Bakkegårds skolen	3	14	8	25
	Katrinebjergskolen	3	16	7	26
	Lisbjergskolen	2	20	4	26
	Samsøgades Skole	2	36	7	45
	Skovvangskolen	5	50	9	64
	Vorrevangskolen	5	15	7	27
4	Ellehøjskolen*	25	13	4	42
	Hasle Skole	8	16	3	27
	Møllevangskolen	16	30	4	50
	Sabro-Korsvejskolen	1	20	2	23
	Skjoldhøjskolen**	3	11	2	16
	Tilst Skole	9	10	5	24
5	Engdalskolen	3	49	7	59
	Gammelgårdskolen	5	44	12	61
	Næshøjskolen		38	4	42
	Sødalskolen	11	10	2	23
	Åby Skole	6	26	5	37
6	Bavnehøj Skole	5	26	4	35
	Højvangskolen	1	39	5	45
	Rosenvangskolen	7	42	5	54
	Søndervangskolen	14	8	1	23
	Vestergårdskolen	7	18	7	32
	Viby Skole	3	24	3	30
7	Frederiksbjerg Skole	8	62	12	82
	Holme Skole	1	27	8	36
	Læssøesgades Skole	4	19	9	32
	Rundhøjskolen	4	24	3	31
	Tranbjergskolen	4	49	4	57
8	Beder Skole		46	5	51
	Kragelundskolen	2	43	9	54
	Malling Skole	4	36	5	45
	Mårslet Skole	2	52	4	58
	Skåde Skole	3	28	4	35
	Sølbjergskolen	2	42	4	48
	Total	211	1395	258	1864

*Fra skoleåret 2020/21 er Tovshøj skolen og Ellekærskolen fusioneret i en skole, Ellehøjskolen

** Ved fusionen af Ellekærskolen og Tovshøjskolen, blev der afgivet en del af både Ellekærs og Tovshøj skoledistrikt til Skjoldhøj skoledistrikt

10. klasseselever på bopælsskoledistrikt - pr. 5. september 2020

Alle type elever med bopæl i Aarhus Kommune, indskrevet i skoler både i og udenfor Aarhus Kommune

Område	Bopælsskoledistrikt	Skolevalg			Hovedtotal
		Kommuneskole	Efterskole	Privatskole	
1	Risskov Skole	1	42	8	51
	Skæring Skole	1	49	11	61
	Skødstrup Skole	2	54	14	70
	Strandskolen	2	41	11	54
	Sølystskolen	1	46	12	59
2	Elev Skole (Hårup fra 6. klasse)				
	Ellevangskolen	6	45	4	55
	Elsted Skole	1	30	5	36
	Hårup Skole	1	25	7	33
	Lystrup Skole	3	39	3	45
	Virupskolen	1	42	7	50
3	Bakkegårds skolen	4	18	5	27
	Katrinebjergskolen	2	15	6	23
	Lisbjergskolen	1	13	2	16
	Samsøgades Skole	7	43	11	61
	Skovvangskolen	6	43	9	58
	Vorrevangskolen	11	25	3	39
4	Ellehøjskolen*	28	5	3	36
	Hasle Skole	8	13	5	26
	Møllevangskolen	10	20	5	35
	Sabro-Korsvejskolen	1	20	4	25
	Skjoldhøjskolen**	9	23	6	38
	Tilst Skole	15	26	5	46
5	Engdalskolen	5	46	7	58
	Gammelgårdskolen	11	43	9	63
	Næshøjskolen	2	29	4	35
	Sødal skolen	16	11	2	29
	Åby Skole	5	25	2	32
6	Bavnehøj Skole		26	5	31
	Højvangskolen	5	55	4	64
	Rosenvangskolen	9	30	5	44
	Søndervangskolen	14	11	1	26
	Vestergårdskolen	11	16	5	32
	Viby Skole	6	16	3	25
7	Frederiksbjerg Skole	2	63	17	82
	Holme Skole	8	34	2	44
	Læssøesgades Skole	6	14	7	27
	Rundhøjskolen	8	36	10	54
	Tranbjergskolen	12	24	3	39
8	Beder Skole	5	34	14	53
	Kragelundskolen	7	36	4	47
	Malling Skole	5	29	10	44
	Mårslet Skole	6	50	8	64
	Skåde Skole	1	31	3	35
	Solbjergskolen	3	25	3	31
	Total	268	1361	274	1903

*Fra skoleåret 2020/21 er Tovshøj skolen og Ellekærskolen fusioneret i en skole, Ellehøjskolen

** Ved fusionen af Ellekærskolen og Tovshøjskolen, blev der afgivet en del af både Ellekær og Tovshøj skoledistrikt til Skjoldhøj skoledistrikt

10. klasseselever på bopælsskoledistrikt - pr. 5. september 2019

Alle type elever med bopæl i Aarhus Kommune, indskrevet i skoler både i og udenfor Aarhus Kommune

Område	Bopælsskoledistrikt	Skolevalg			Hovedtotal
		Kommuneskole	Efterskole	Privatskole	
1	Risskov Skole	4	47	11	62
	Skæring Skole	2	22	12	36
	Skødstrup Skole	2	49	7	58
	Strandskolen	3	36	10	49
	Sølystskolen	1	26	6	33
2	Elev Skole (Hårup fra 6. klasse)				
	Ellevangskolen	9	32	11	52
	Elsted Skole	1	30	5	36
	Hårup Skole	1	15	3	19
	Lystrup Skole	1	33	2	36
	Virupskolen	3	37	8	48
3	Bakkegårds skolen	2	14	6	22
	Katrinebjergskolen	3	16	6	25
	Lisbjergskolen		9	1	10
	Samsøgades Skole	1	46	9	56
	Skovvangskolen	3	28	10	41
	Vorrevangskolen	3	18	3	24
	4	Ellekærskolen	27	10	1
Hasle Skole		10	17	3	30
Møllevangskolen		14	17	5	36
Sabro-Korsvejskolen		9	25		34
Skjoldhøjskolen		3	6	3	12
Tilst Skole		14	14	8	36
5		Engdalskolen	3	41	5
	Gammelgårds skolen	5	34	10	49
	Næshøjskolen	2	35	5	42
	Sødal skolen	17	15	1	33
	Tovshøjskolen	12	4		16
	Åby Skole	4	28	2	34
	6	Bavnehøj Skole	1	18	7
Højvangskolen		2	37	6	45
Rosenvangskolen		5	42	12	59
Søndervangskolen		16	11	1	28
Vestergårds skolen		5	12	4	21
Viby Skole		5	19	2	26
7		Frederiksbjerg Skole	5	36	10
	Holme Skole	1	25	1	27
	Læssøesgades Skole	4	15	9	28
	Rundhøjskolen	4	35	5	44
	Tranbjergskolen	3	36	6	45
8	Beder Skole		45	5	50
	Kragelundskolen	5	47	6	58
	Malling Skole	3	32	7	42
	Mårslet Skole	3	34	4	41
	Skåde Skole	1	27	7	35
	Solbjergskolen	2	21	5	28
	Total	224	1196	250	1670

10. klasseselever på bopælsskoledistrikt - pr. 5. september 2018

Alle type elever med bopæl i Aarhus Kommune, indskrevet i skoler både i og udenfor Aarhus Kommune

Område	Bopælsskoledistrikt	Skolevalg			Hovedtotal
		Kommuneskole	Efterskole	Privatskole	
1	Risskov Skole	5	26	13	44
	Skæring Skole	3	28	14	45
	Skødstrup Skole	4	40	11	55
	Strandskolen	2	24	9	35
	Sølystskolen	6	19	4	29
2	Elev Skole (Hårup fra 6. klasse)				
	Ellevangskolen	5	27	8	40
	Elsted Skole	3	18	4	25
	Hårup Skole	1	10	5	16
	Lystrup Skole	1	32	2	35
	Virupskolen	7	20	11	38
3	Bakkegårds skolen	5	16	1	22
	Katrinebjergskolen	9	15	6	30
	Lisbjergskolen		9	1	10
	Samsøgades Skole	4	30	11	45
	Skovvangskolen	12	26	11	49
	Vorrevangskolen	4	15	2	21
4	Ellekærskolen	14	8		22
	Hasle Skole	10	13	2	25
	Møllevangskolen	19	15	4	38
	Sabro-Korsvejskolen	5	28	3	36
	Skjoldhøjskolen	1	4	1	6
	Tilst Skole	18	12	11	41
5	Engdalskolen	2	39	11	52
	Gammelgårds skolen	9	39	10	58
	Næshøjskolen	5	25	6	36
	Sødal skolen	17	6	1	24
	Tovshøjskolen	29	1		30
	Åby Skole	7	20	6	33
6	Bavnehøj Skole	3	24	10	37
	Højvangskolen	5	30	2	37
	Rosenvangskolen	5	23	4	32
	Søndervangskolen	16	5	3	24
	Vestergårds skolen	10	19	3	32
	Viby Skole	7	11	2	20
7	Frederiksbjerg Skole	4	41	9	54
	Holme Skole	5	24	9	38
	Læssøesgades Skole	3	12	4	19
	Rundhøjskolen	4	26	6	36
	Tranbjergskolen	6	46	8	60
8	Beder Skole		21	6	27
	Kragelundskolen	10	37	8	55
	Malling Skole	4	42	4	50
	Mårslet Skole	2	42	11	55
	Skåde Skole		31	4	35
	Solbjergskolen	5	23	5	33
	Total	296	1022	266	1584

10. klasseselever på bopælsskoledistrikt - pr. 5. september 2017

Alle type elever med bopæl i Aarhus Kommune, indskrevet i skoler både i og udenfor Aarhus Kommune

Område	Bopælsskoledistrikt	Skolevalg			Hovedtotal
		Kommuneskole	Efterskole	Privatskole	
1	Risskov Skole	5	34	13	52
	Skæring Skole	3	47	12	62
	Skødstrup Skole	5	35	16	56
	Strandskolen	7	34	8	49
	Sølystskolen	8	23	6	37
2	Elev Skole (Hårup fra 6. klasse)				
	Ellevangskolen	17	34	17	68
	Elsted Skole	2	26	9	37
	Hårup Skole	3	17	5	25
	Lystrup Skole	1	27	2	30
	Virupskolen	6	31	4	41
3	Bakkegårds skolen	5	12	6	23
	Katrinebjergskolen	13	21	6	40
	Lisbjergskolen	0	12	2	14
	Samsøgades Skole	5	27	5	37
	Skovvangskolen	8	27	13	48
	Vorrevangskolen	6	16	3	25
4	Ellekærskolen	22	2	5	29
	Hasle Skole	8	14	3	25
	Møllevangskolen	19	23	5	47
	Sabro-Korsvejskolen	4	24	3	31
	Skjoldhøjskolen	2	5	2	9
	Tilst Skole	13	15	2	30
5	Engdalskolen	8	37	4	49
	Gammelgårds skolen	13	45	11	69
	Næshøjskolen	3	20	4	27
	Sødalskolen	32	6	2	40
	Tovshøjskolen	20	2	0	22
	Åby Skole	7	16	2	25
6	Bavnehøj Skole	2	28	5	35
	Højvangskolen	12	36	3	51
	Rosenvangskolen	7	29	3	39
	Søndervangskolen	20	9	4	33
	Vestergårds skolen	12	15	5	32
	Viby Skole	5	14	1	20
7	Frederiksbjerg Skole*	3	38	12	53
	Holme Skole	14	33	5	52
	Læssøesgades Skole	6	10	5	21
	Rundhøjskolen	6	22	6	34
	Tranbjergskolen	5	35	5	45
8	Beder Skole	5	39	6	50
	Kragelundskolen	6	35	5	46
	Malling Skole	2	36	7	45
	Mårslet Skole	3	45	8	56
	Skåde Skole	0	14	6	20
	Solbjergskolen	3	28	3	34
	Total	356	1098	259	1713

*Fra og med skoleåret 2016/17 erstatter Frederiksbjerg Skole N. J. Fjordsgades Skole



Opmærksomhedspunkter i forbindelse med skolestatistikker 2022

24. november 2022
Side 1 af 4

På baggrund af elevtal pr. 5 september udarbejder Børn og Unge hvert år en række skolestatistikker. Dette notat beskriver kort de skoler, som i årets skolestatistikker påkalder sig særlig opmærksomhed, f.eks. ved at have de største eller mindste udsving i elevtallet, egenskoleandelen eller afvigelse fra prognosen.

Børn og Unge
Økonomi og Administration
Aarhus Kommune

Hårup Skole

Hårup Skole er den skole i Aarhus Kommune, som har oplevet den største procentvise stigning i elevtallet siden 2021. Elevtallet er steget med 7,5 pct. Da Hårup Skole er en af kommunens mindre skoler, er den store procentvise stigning, en stigning på blot 22 elever.

Planlægning
Grøndalsvej 2
8260 Viby J

Hårup Skole er samtidig den skole, hvor der er kommet procentvis flest indskrevne elever ud over det forventede, da der er indskrevet 12,1 pct. flere elever end forudsagt af prognosen 2022. Prognosen forventede fald i elevtallet på 4,3 pct. sammenholdt med 2021.

Direkte telefon: 41 85 47 16

Direkte e-mail:
tign@aarhus.dk

Udviklingen skyldes hovedsageligt at flere elever i 6. klasse har tilvalgt Hårup Skole, hvor Elev og Hårup skoledistrikter slås sammen, end det er set tidligere.

Sag: 512030
Sagsbehandler:
Tinne Grangaard Nyby
Emma Kejser Jensen
Louise Skov Kristensen

Skjoldhøjskolen

På Skjoldhøjskolen er der indskrevet 399 elever (0.-9. klasse) i almenklasse, hvilket er 25 flere elever end i 2021. Det svarer til en stigning på 6,7 pct. Sammenholdt med prognosen var forventningen en stigning på 7,4 pct.

I forbindelse med fusionen af Ellekærskolen og Tovshøjskolen i 2020/2021, blev der ændret på skoledistrikterne. En del af Ellekær og Tovshøj skoledistrikt overgik til Skjoldhøjskolen. Distriktsændringerne er nu gældende for 0.-2. klassetrin. Elevgrundlaget i Skjoldhøjskolens distrikt er i forbindelse med skoledistriktsændringerne steget fra 420 elever i 2019 til 635 elever i 2022.

Elevtallet er ikke steget i takt med den markante stigning i elevgrundlaget, hvilket også har betydet et fald i egenskoleandelen på Skjoldhøjskolen. Egen-skoleandelen er faldet med 6,6 procentpoint fra 2019 til 2020, med 1,7 procentpoint fra 2020 til 2021 og med 2,4 procentpoint fra 2021 til 2022. I 2022 er egenskoleandelen 44,1 pct. Faldet i egenskoleandelen skyldes primært distriktsændringerne i skoledistriktet, hvor flere af de elever (indskolingsklasserne), som har fået et nyt skoledistrikt har fravalgt den nye distriktsskole og tilvalgt en anden kommuneskole.

Ellehøjskolen



24. november 2022
Side 2 af 4

Fra og med skoleåret 2020/2021 blev Ellekærskolen og Tovshøjskolen fusioneret i én skole, Ellehøjskolen, beliggende på den gamle Ellekærskoles matrikel. I forbindelse med fusionen blev skoledistriktet ændret, og en del af både Ellekær og Tovshøj skoledistrikt overgik til Skjoldhøj skoledistrikt. Fra og med skoleåret 2021/2022 er en del af Ellehøjskolens distrikt, Bispehaven, overgået til Gammelgaardskolens distrikt. Hermed er elevgrundlaget for Ellehøjskolen blevet reduceret af to omgange. Elevgrundlaget for Ellehøjskolen er dermed ikke det samme som for Ellekærskolen og Tovshøjskolen.

Elevgrundlaget i Ellehøjskolens distrikt ligger i 2022 på 811 elever, mens det samlede elevgrundlag for Ellekær og Tovshøjskolen i 2019 lå på 1.248 elever. Distriktsændringerne er kun gældende for de 0. klasser, som opstartes hvert skoleår. Dermed forbliver de resterende elever i det distrikt de tilhørte inden distriktsændringerne.

På Ellehøjskolen er der indskrevet 263 elever (0.-9. klasse) i almenklasserne, hvilket er 28 færre end i 2021. Det svarer til et fald på 9,6 pct. I skoleprognosen var der en forventning om, at elevtallet ville falde med 8,6 pct. Grunden til, at elevtallet er faldet, skyldes dels distriktsændringerne, det mindre elevgrundlag samt nedrivningen af boliger i Gellerup. Samtidig kan det faldende elevtal forklares med, at egenskoleandelen er faldet med 0,6 procentpoint ift. i 2021. Egenskoleandelen i 2022 er 22,9%, og dermed er Ellehøjskolen den skole i Aarhus Kommune med den laveste egenskoleandel.

Tilst Skole

På Tilst Skole er der indskrevet 568 elever (0.-9. klasse) i almenklasse i 2022, hvilket er 53 færre elever end i 2021, hvor der var indskrevet 621 elever. Det svarer til et fald på ca. 8,5 pct, hvilket gør Tilst Skole til den skole med det næststørste fald i elevtallet.

Med prognose 2022 var den forventede indskrivning i de almene 0.-9. klasser 608 elever. Det er en forskel mellem forventet og faktisk indskrivning på 40 færre elever. Det svarer til 6,6 pct. færre elever end forventet, hvilket gør Tilst Skole til den skole med den største negative afvigelse. Andelen af elever med bopæl i Tilst Skoledistrikt, er vælger en anden kommunale folkeskoler (særlig Hasle Skole, Sabro-Korsvejskolen og Skjoldhøjskolen) eller en privatskole er steget fra 2021 til 2022.

Der er i 2022 blevet oprettet modtagelsesklasser på Tilst Skole med i alt 35 elever. Der har ikke tidligere været modtagelsesklasser på skolen.

Lisbjergskolen

På Lisbjergskolen er der indskrevet 335 elever (0.-9. klasse) i en almenklasse i september 2022, hvilket er 15 flere elever end i 2021. Det svarer til en stigning i elevtallet på 4,5 procentpoint.



Med prognose 2022 var den forventede indskrivning i de almene 0.-9. klasser 309 elever. Der er derfor en forskel mellem forventet og faktisk indskrivning på 26 flere elever. Det svarer til 8,4 pct. flere elever end forventet.

24. november 2022
Side 3 af 4

Egenskoleandelen for Lisbjergskolen er 58,8 pct. i september 2022. Det er et markant fald sammenlignet med egenskoleandelen i 2021, som lå på 69,5 pct.

Andelen af elever i bopælsdistriktet, der er indskrevet i en modtagelsesklasse, er steget fra 0,9 pct. i 2021 til 15,3 pct. i 2022. Der er aktuelt bosat 48 elever i Lisbjergskolens distrikt, som går i en kommunal modtagelsesklasse. Kun 12 af disse går på den lokale distriktsskole, og det påvirker derfor egenskoleandelen negativt, idet 36 elever pendler ud af distriktet.

Ses der på egenskoleandelen alene for almenområdet, er egenskoleandelen for Lisbjergskolen 71,8 pct i 2022, hvilket er en stigning i forhold til 2021, hvor den var 65,6 pct.

Samsøgades Skole

På Samsøgades Skole er der indskrevet 468 elever (0.-9. klasse), hvilket er 14 elever flere end i 2021, hvor der var indskrevet 454. I skoleprognosen var der en forventning om, at elevtallet ville være 442, hvilket betyder, at der er indskrevet 5,9 pct. flere elever end prognosen forventede.

Andelen af elever i bopælsdistriktet, der er indskrevet i en modtagelsesklasse, er steget fra 1,2 pct. i 2021 til 5,4 pct. i 2022. I 2022 er der indskrevet 49 børn i modtagelsesklasser på Samsøgades Skole. Da disse ikke indgår i ovenstående opgørelse i elevtallet på almenområdet, kan oprettelsen af modtagelsesklasser ikke forklare afvigelsen mellem den forventede og faktiske indskrivning.

Egenskoleandelen for Samsøgade er 37,2 pct i 2022. Det er et fald på 2,1 procentpoint sammenlignet med 2021, hvor egenskoleandelen var 39,6 pct. Stigningen i andelen af modtagelsesklasseelever i distriktet, kan dog være med til at påvirke egenskoleandelen negativt.

I Samsøgade skoledistrikt er privatskoleandelen højere end egenskoleandelen, da 42,8 pct. af eleverne i skoledistriktet er indskrevet på privatskole i 2022. Det samme billede tegner sig for de seneste to år. Samsøgade Skole er den skole med den højeste privatskoleandel. Det kan skyldes blandt andet, at der ligger flere privatskoler i Samsøgades skoledistrikt.

Søndervangskolen

På Søndervangskolen er der indskrevet 346 elever pr. september 2022 (almen 0.-9. klasse). Dette er et fald på 23 elever siden 2021, hvor der var indskrevet 369 elever. Det svarer til et fald på 6,2 pct.



I henhold til prognose 2022 var den forventede indskrivning 370 elever, hvorfor skolen har 6,5 pct. færre elever indskrevet end forventet. Skolen er dermed en af de skoler, som har størst negativ afvigelse.

24. november 2022
Side 4 af 4

Egenskoleandelen for Søndervangskolen er 38,7 pct. i 2022. Sammenlignet med 2021 er der sket et lille fald på 0,7 procentpoint.

Sødalskolen

Pr. september 2022 er elevtallet på Sødalskolen 306 elever (0.-9. almenområdet). Sødalskolen er en af de fem skoler i Aarhus Kommune, som har haft det største procentvise fald i elevtallet på almenområdet (0.-9. klasse), da skolens elevtal er faldet med 4,7 procentpoint fra 2021 til 2022. Sammenholdt med prognosen 2022 er det betydeligt større fald end forventet, idet prognosen forventede et fald på 0,6 pct.

Sødalskolen er samtidig en af de fem skoler i Aarhus kommune, som har den lavest egenskoleandel. Egenskoleandelen ligger på 27,7 pct. i 2022. Den lave egenskoleandel skyldes ikke udelukkende et fravalg af distriktskolen, men kan til dels forklares med den kommunale beslutning om, at maksimalt 20 pct. af eleverne på en årgang må have sprogstøttebehov. De resterende elever skal 'busses' til et andet skoledistrikt. Egenskoleandelen er faldet med 2,3 procentpoint siden 2021, og dette fald kan være med til at forklare, hvorfor elevtallet på skolen er faldet mere, end prognosen forventede.

Stigning i antallet af modtagelsesklasseelever

Grundet de nuværende omstændigheder i Ukraine har Aarhus Kommune siden krigens udbrud taget imod en række fordrevne ukrainske børn og unge, som i dag er indskrevet i modtagelsesklasser på udvalgte kommuneskoler.

Pr. september 2022 er der oprettet 24 modtagelsesklasser til de ukrainske børn og unge fordelt på otte skoler: Ellevangskolen, Frederiksbjerg Skole, Samsøgades Skole, Skåde Skole, Strandskolen, Tilst Skole, Næshøjskolen og Skjoldhøjskolen.

De ukrainske børn og unge er blevet boligplaceret forskellige steder i Aarhus Kommune. Da der ikke er modtagelsesklasser på alle kommunens skoler, vil en række af børnene ikke gå på den lokale distriktskole. Dette har negative konsekvenser for egenskoleandelen.



Beslutningsmemo

1. december 2022

Side 1 af 4

Emne Rammen for budget 2024
Til Rådmanden

Børn og Unge

Økonomi og Administration
Aarhus Kommune

1. Hvorfor fremsendes forslaget?

Forvaltningschef Nikolaj Harbjerg har sat punktet på dagsordenen med henblik på en drøftelse af rammen om processen for budget 2024-2027.

Der er ikke tale om et detaljeret forslag til budgetprocessen, men et oplæg til drøftelse af mulige justeringer i processen – konkret indeholder memoet forslag til mindre justeringer af Børn og Unges interne budgetproces omkring budgettemaer. Den fælles ramme for processen adskiller sig fra de seneste års ved at tage udgangspunkt i den "politiske retning", der blev sat i sidste budget for hver magistratsafdeling.

Budgetproceduren for budget 2024 er ikke forelagt byrådet endnu. Der kan således ske ændringer i den overordnede proces – eksempelvis omkring "de vilde problemer", eller hvordan der skal arbejdes med den "politiske retning" for budgettet. Endvidere kendes de konkrete frister i forhold til Borgmesterens Afdeling og byrådet endnu ikke.

Bilag: Processen for budgettemaer forud for budget 2022 og budget 2023

Budget & Regnskab - Analyse og System

Grøndalsvej 2
8260 Viby J

Direkte telefon: 22 13 36 67

Direkte e-mail:
mimua@aarhus.dk

Sag: 512999
Sagsbehandler:
Mikkel Munk Quist Andersen
Henrik Larsen

2. Indstilling – hvad skal der tages stilling til?

Det indstilles, at

- Opfølgning på de tre "politiske retninger" i budgettet kombineres med den indledende drøftelse i udvalget af budgetprocessen og budgettemaer
- Budgettemaer til budget 2024 udvælges med udgangspunkt i opfølgningen på de tre "politiske retninger"
- Der udvælges færre budgettemaer end tidligere år (omkring 3-5 i alt til budget 2024). De lavest prioriterede budgettemaer kan udsættes til det næste budgetår, og der kan eventuelt arbejdes med en kortere udgave af budgettemaer
- Der overvejes emner til budgettemaer, som kan række over to eller flere år, fx med analyse i år et og derefter analysen som grundlag for prioritering i budgetforliget året efter

3. Hvilke ændringer indebærer forslaget?

Udgangspunktet for processen for budget 2024 er budgetprocessen for 2023 med forslag til mindre justeringer.



Budget 2023 var første gang, hvor der blev arbejdet med den såkaldte "politiske retning" for budgettet som en fælles overligger for hele kommunen, der dog blev arbejdet med på forskellig vis i hver magistratsafdeling. Formålet med denne ændring af budgetprocessen er, at muligheden for at sætte "politisk retning" for budgettet skal styrkes og tydeliggøres, og samtidig skal der arbejdes med nye måder til opfølgning med et større fokus på læring.

1. december 2022
Side 2 af 4

Dermed vil processen for budget 2024 indledningsvist adskille sig fra de seneste års budgetprocesser ved at tage udgangspunkt i de tre "politiske retninger" for budgettet, der blev sat i budget 2023. For Børn og Unge blev den "politiske retning" i budgettet formuleret i disse tre overskrifter:

1. Flere børn og unge skal trives i de lokale fællesskaber
2. Forældre, børn og unge skal opleve mere sammenhængende forløb på tværs af Aarhus Kommunes forskellige tilbud
3. Bedre tid til lokal inddragelse og forankring af indsatser

I januar/februar bliver udvalget præsenteret for en opfølgning på de tre "politiske retninger" i budgettet. Det foreslås, at denne opfølgning kombineres med den indledende drøftelse i udvalget af budgetprocessen og budgettemaer.

Der foreslås en række justeringer af den interne proces med budgettemaer. Selve udvælgelsen af budgettemaer til budget 2024 foreslås at tage afsæt i de tre "politiske retninger" i budgettet samt de konklusioner og overskrifter opfølgningen på de tre "politiske retninger" viser.

Et område med økonomiske udfordringer kan også afføde et budgettema, der så vidt muligt formuleres, så det har sammenhæng til de konklusioner som opfølgningen på de tre "politiske retninger" viser.

Det foreslås også, at der udvælges færre budgettemaer end tidligere år – omkring 3-5 i alt. Blandt budgettemaerne har der i tidligere år været enkelte med meget lille sandsynlighed for at blive til et forslag i budgettet. Færre budgettemaer kan give mere fokuserede drøftelser af de udvalgte temaer og vil medføre et mindre træk på de administrative ressourcer.

En mulighed for at reducere antallet af budgettemaer kan være at udskyde de lavest prioriterede budgettemaer til det næste budgetår. Der kan eventuelt også arbejdes med en form for "budgettema light", hvor temaet beskrives i en kortere og mere overordnet form. På den måde kan de fortsat indgå i prioriteringsopgaven i budgettet, hvor der med budgetproceslogikken kan være mindre beløb til fordeling i de politiske forhandlinger.

For de store og omfattende budgettemaer, kan der arbejdes med et toårigt perspektiv, hvor formålet med budgettemaet i det første år er at få igangsat



en analyse i budgetforlaget, som i det følgende år kan danne grundlag for en prioritering i budgetforhandlingerne.

1. december 2022
Side 3 af 4

I forhold til udvalgsbehandlingen foreslås en justeret proces, hvor budgettemaerne samles og drøftes på to til tre udvalgsmøder frem for at fordele budgettemaerne på flere udvalgsmøder.

Overordnet skitse for budgetlægningen for 2024:

- November – januar:
Indledende drøftelser på chefmøde og rådmandsmøde om proces, de tre politiske retninger og budgettemaer.
- Januar – februar:
Drøftelse på rådmandsmøde af, hvilke budgettemaer der skal forelægges udvalget.
Opfølgning på de tre politiske retninger i budgettet i udvalget.
Åben drøftelse med Børn og Unge udvalget om, hvilke emner udvalget kunne tænke sig at drøfte i forbindelse med budgetlægningen.
- Februar – marts:
Fastlæggelse af budgettemaer, herunder hvilke temaer der skal forelægges udvalget hvornår.
Drøftelse af de første budgettemaer.
Drøftelse af forslag til anlægsbuffer.
- April:
Drøftelse af emner til budgetredegørelse og følgeskrivelse.
Bemærk især at følgeskrivelsen åbner mulighed for fra administrativ/Børn og Unges side at indføre budgetudfordringer.
- April – maj (evt. primo juni):
Budgettemaer drøftes i udvalget.
Dialogmøder med interessenter.
Baggrundsmateriale til rådmanden.
- August:
Frist for partier til at fremsende budgetforslag.
Belysninger af partiernes budgetforslag.
Borgmesterens budgetforslag.
- September
Udarbejdelse af forligstekster.
Politiske drøftelser.

Som beskrevet er tidsplanen under forudsætning af, at der ikke er ændringer i den overordnede budgetprocedure for budget 2024 i forhold til de tidligere år.

4. Økonomiske konsekvenser af forslaget



5. Videre proces og kommunikation

Efter behandling på rådmandsmødet fremsendes et memo med en mere detaljeret tidsplan.

1. december 2022

Side 4 af 4

Processen for budgettemaer forud for budget 2022 og budget 2023

Bilag til beslutningsmemo om budgetproces

Processen for budgettemaerne forud for budget 2022 og budget 2023 ligner hinanden med mindre justeringer. Begge processer er kendetegnet ved kort tid til selve sagsbehandlingen af budgettemaerne og lang godkendelsesproces.

Som det fremgår af tabel 1 og tabel 2 (på side 2 og 3) er budgettemaerne fordelt på udvalgsmøderne fra marts til juni. Der er afsat ca. 15 minutter pr. budgettema på udvalgsmødet, som inkluderer et kort oplæg for udvalget og efterfølgende drøftelse.

Ultimo januar afgøres det, hvilke temaer, der skal fremlægges i udvalget og herefter sendes besked til de relevante kontorer og sagsbehandlere. En del budgettemaer blev aflyst sent i processen og blev derfor ikke fremlagt for udvalget.

Den enkelte sagsbehandler får en tidsplan, hvor der er afsat minimum 3 uger til kvalitetssikring af budgettemaet i Budget og Regnskab og godkendelse på chefmøde og rådmandsmøde forud for fremsendelse til udvalgsmødet. De 3-4 ugers godkendelsesproces betyder, at sagsbehandleren på de budgettemaer, der behandles på de første udvalgsmøder, har meget kort tid (ca. 2 uger) til egentlig sagsbehandling af budgettemaet.

Der er sat 1-2 sagsbehandlere på hvert enkelt budgettema. Hertil kommer den tid, som kontorchefen og eventuelt en sektionsleder i det pågældende kontor bruger på godkendelse og sparring. Der er som regel også inddragelse af andre kontorer undervejs i arbejdet med et budgettema, da der ofte er en bred vinkel på emnet. Desuden bruger budgetgruppen i Budget og Regnskab ressourcer på sparring, kvalitetssikring og koordinering af hvert enkelt budgettema, inden det drøftes i chefgruppen og på rådmandsmødet forud for fremsendelse til udvalgsmødet.

Generelt kan man sige, at de budgettemaer, hvor der er foretaget en grundig og derfor ofte længerevarende sagsbehandling, også er de budgettemaer, der munder ud i midler i budgetforliget. Under halvdelen af de budgettemaer, der behandles i udvalget, ender med at budgetforliget giver midler til Børn og Unge.

BØRN OG UNGE

Økonomi og Administration
Aarhus Kommune

Budget & Regnskab - Analyse og System

Grøndalsvej 2
8260 Viby J

Direkte telefon: 29 20 99 61

Direkte e-mail:
nig@aarhus.dk

Sagsbehandler:
Nina Glarborg Hannestad



Tabel 1: Budgettemaer behandlet forud for Budgetforlig 2022

Udvalgsmøde	Budgettema	Bevilget midler ved budgetforlig 2022	0 kr., 2022-p/l		2024	2025
			2022	2023		
3. marts 2021	Kost					
17. marts 2021	Klima og bæredygtighed					
7. april 2021	Kendte voksne					
21. april 2021	Anlægsbuffer					
	Udfordringer med rekruttering af lærere og pædagoger i vækstperiode	BF46 Uddannet pædagogisk personale (FL-pulje)	0	6.000	12.000	12.000
5. maj 2021	Mental sundhed	BF51 Trivselssamtaler 3. klasse	1.000	1.000	1.000	1.000
	FU visionen					
	Dagplejen					
19. maj 2021	Specialundervisning	BF48 Specialundervisning	20.000	20.144	20.279	20.409
		BF52 Specialklassekapacitet			23.400	23.400
	Normeringer i SFO					
2. juni 2021	Folkeskolen almenundervisning	BF44 Folkeskolen (Finanslovsmidler 2021)	3.710	5.410	5.410	5.410
	Bevægelse					
	Administrative fællesskaber					
16. juni 2021	10. klasse	BF50 10. klasse	2.500	1.458		
	Tidlig indsats mod social kontrol					
30. juni 2021	Dansk som 2. sprog	BF49 Dansk som andetsprog	3.000	3.000	3.000	3.000
	Sociale normeringer					
		Analyse af skolekapaciteten i det vestlige Aarhus				
		BF45 Minimumsnormeringer/normeringer, dagtilbud	18.200	14.800	10.600	4.800
		BF53 Indeklima på Samsøgades Skole			1.300	1.300

**Table 2: Budgettemaer behandlet forud for Budgetforlig 2023**

Udvalgmøde	Budgettema	Bevilget midler ved budgetforlig 2023	0 kr., 2022-p/l			
			2023	2024	2025	2026
30. marts 2022	Handleplan DSA*					
	Kvalitetsopfølgning 6-18-årige					
20. april 2022	Fremtidens arbejdskraft					
	Bedre normeringer i SFO					
4. maj 2022	Trivsel (mental sundhed)					
	Skolemad – tilskud til driften					
18. maj 2022	Bredere børnefællesskaber*	BF19 Bredere børnefællesskaber - varige midler	26.500	52.152	53.221	54.315
		BF19 Bredere børnefællesskaber - engangsmidler	4.400	8.900	8.900	4.400
	Færre elever i klasserne					
2. juni 2022	Flere dagtilbudspladser til de mest udsatte 0-6-årige (specialdagtilbud)	BF20 Flere specialdagtilbudspladser	22.700	22.239	23.267	23.306
	Børneterapien Aflyst sent i forløbet					
	Vestby-analysen*	Anlægsmidler til Engdalskolen og Risskov skole, finansieret ved at aflyse skole på Aarhus Ø				
15. juni 2022	Klima					
	Administrative Fællesskaber					
	Elevcomputere Aflyst sent i forløbet					
		Analyse af tandplejens økonomi				
		Øge Skolernes brug af selvejende idrætsanlæg				

* budgettemaet blev fremlagt for udvalget sammen med den tilhørende/bagvedliggende analyse